

sev

Framleiðsluroknskapur 2024

www.sev.fo

Innihaldsvirlit



Leiðsluátekning	3
Átekning frá óheftum grannskoðara	4
Hövuðs- og lyklatöl	6
Leiðslufrágreiðing	7
Nýttur roknskaparháttur	24
Rakstrarroknskapur 1. januar – 31. desember	29
Fíggjarstöða 31. desember	30
Peningastreymisuppgerð	32
Notur	33

Sev

Landavegur 92
Postboks 319
FO-110 Tórshavn

+298 34 68 00
sev@sev.fo
www.sev.fo

Roknskaparár: 01.01-31.12
V-tal: 331538

Leiðsluátekning

Nevndin og stjórnin hava í dag lagt fram framleiðsluroknskapin fyri roknskaparárið 1. januar - 31. desember 2024 hjá Eifelagnum Sev. Framleiðsluroknskapurin er eisini ein partur av ársfrásøgnini hjá Eifelagnum Sev.

Framleiðsluroknskapurin er gjørdur í samsvari við ársroknskaparlógina.

Tað er okkara fatan, at nýtti roknskaparhátturin er hóskandi, og framleiðsluroknskapurin gevur eina rættvísandi mynd av ognu, skyldum og fíggarligu støðu pr. 31. desember 2024 og av úrslitinum av framleiðsluvirkseminum hjá felagnum fyri roknskaparárið 1. januar - 31. desember 2024.

Leiðslufrágreiðingin rúmar, eftir okkara fatan, eina rættvísandi frágreiðing um tey viðurskifti, sum frágreiðingin umrøður.

Tórshavn, hin 11. apríl 2025

Stjórn

Hákun Djurhuus
Stjóri

Fíggarleiðsla

Bogi Bendtsen
Deildarstjóri fyri fyrising

Nevnd

Haraldur S. Hammer
Formaður

Sylvia Thomsen
Næstforkvinna

Arni Teindal

Hans Kári Hansen

Heðin Mortensen

Tórbjörn Jacobsen

Winnie Kjærbo

Átekning frá óheftum grannskoðara

Til leiðsluna í Elfelagnum Sev

Niðurstøða

Vit hava grannskoðað framleiðsluroknskapin, sum inniheldur upphæddir fyri rakstrarroknskap, fíggarstøðu, peningastreyms og notur fyri Elfelagið Sev fyri roknskaparárið 1. januar – 31. desember 2024.

Upphæddirnar í framleiðsluroknskapinum eru partur av ársfrásøgnini fyri Elfelagið Sev fyri tíðarskeiðið 1. januar – 31. desember 2024, sum vit hava grannskoðað.

Tað er okkara fatan, at framleiðsluroknskapurin fyri Elfelagið Sev fyri tíðarskeiðið 1. januar – 31. desember 2024 á øllum týðandi økjum er gjørdur í samsvar við tær roknskaparreglur, sum verða lýstar í nýttum roknskaparhátti.

Grundarlag fyri niðurstøðuni

Grannskoðanin er lögð til rættis í samsvari við altjóða standardir um grannskoðan og aðrar ásetingar, sum eru galdandi í Føroyum. Okkara ábyrgd eftir hesum standardum og ásetingum er nærri greidd frá í niðanfyri standandi broti “Ábyrgd grannskoðarans av at grannskoða framleiðslu-roknskapin”. Vit eru óheft av

felagnum samsvarandi altjóða etisku krøvunum fyri grannskoðarar (etisku reglunum hjá IESBA) og øðrum ásetingum, sum eru galdandi í Føroyum, eisini hava vit hildið hinar etisku skyldurnar hjá okkum, sum ásettar eru í hesum standardum og krøvum. Tað er okkara fatan, at vit hava fingið næktandi grannskoðanarprógv, ið kunnu vera grundarlag undir okkara niðurstøðu.

Áherðsla á viðurskifti í framleiðsluroknskapinum - nýttur roknskaparháttur

Vit skulu gera vart við upplýsingarnar í innganginum av hesari vátan, harav tað framgongur, at framleiðsluroknskapurin er gjørdur eftir teimum roknskaparreglum, sum verða lýstar í nýttum roknskaparhátti.

Hesi viðurskifti hava ikki ávirkan á okkara niðurstøðu.

Ábyrgd leiðslunnar av framleiðsluroknskapinum

Leiðslan hevur ábyrgdina av at gera framleiðsluroknskapin samsvarandi teimum roknskaparreglum, sum verða lýstar í nýttum roknskaparhátti. Leiðslan hevur harumframt ábyrgdina av tí innanhýsis eftirliti, ið leiðslan metir skal til, fyri at

framleiðsluroknskapurin kann gerast uttan týðandi skeivleikar, uttan mun til um skeivleikarnir standast av sviki ella mistøkum.

Ábyrgd grannskoðarans av at grannskoða framleiðsluroknskapin

Okkara endamál er at fáa grundaða vissu fyri, at framleiðsluroknskapurin í síni heild ikki hevur týðandi skeivleikar, uttan mun til um skeivleikarnir standast av sviki ella mistøkum, og at geva eina grannskoðanaráteking við eini niðurstøðu. Grundað vísir er vísir við høgum stigi, men er ikki full trygd fyri, at ein grannskoðan, sum verður gjørd eftir ásetingunum í altjóða standardum um grannskoðan og øðrum ásetingum, sum eru galdandi í Føroyum, altíð kann avdúka týðandi skeivleikar, tá slíkir eru. Skeivleikar kunnu koma fyri orsakað av sviki ella mistøkum og kunnu metast at vera týðandi, um tað kann væntast, at teir hvør sær ella saman ávirka fíggarligu avgerðirnar, sum roknskaparbrúkararnir taka við støði í netroknskapinum.

Sum ein liður í grannskoðanini, ið verður gjørd eftir altjóða standardum um grannskoðan og øðrum ásetingum, sum eru galdandi í Føroyum, gera vit

yrkisligar metingar og hava eitt yrkisligt ivingarsemi undir grannskoðanini. Har vit eisini:

- Eyðmerkja og meta um váðar fyri týðandi skeivleikum í framleiðsluroknskapinum, uttan mun til um skeivleikarnir standast av sviki ella mistøkum, leggja til rættis og gera tey grannskoðanarbeiðir, sum hesir váðar krevja umframt fáa til vega tey grannskoðanarprógv, sum eru nøktandi at vera grundarlag undir okkara niðurstøðu. Váðin fyri ikki at varnast týðandi skeivleikar, sum standast av sviki, er størri, enn tá talan er um týðandi skeivleikar, sum standast av mistøkum, tí svik kann vera av samanløgðum ráðum, skjalafalsan, tilætlaðari burtúrlegging, villleiðingum ella við at skúgva innanhýsis eftirlitið til viks.
- Fáa eina fatan av innanhýsis eftirlitinum, sum er viðkomandi fyri grannskoðanina, fyri at kunna leggja grannskoðanina til rættis eftir umstøðunum, men ikki fyri at kunna gera eina niðurstøðu um dygdina á innanhýsis eftirlitinum.
- Taka støðu til um roknskaparhátturin, sum leiðslan nýtir, er hóskandi, og um tær roknskaparligu metingarnar og tilhoyrandi upplýsingar, sum leiðslan hevur gjørt eru rímiligar.

Vit samskifta við ovastu leiðsluna um millum annað vavið á ætlaðu grannskoðanini, og nær grannskoðað verður, og eisini um týðandi eygleiðingar, herundir um møguleigar týðandi manglar í innanhýsis eftirlitinum, sum vit eyðmerkja undir grannskoðanini.

Tórshavn, hin 11. apríl 2025

P/F JANUAR
løggilt grannskoðanarvirki

Hans Laksá
Statsaut. revisor

Høvuðs- og lyklatøl

2020-2024

Upphæddir í t. DKK	2024	2023	2022	2021	2020
Rakstrarroknskapur					
Nettosøla	458.622	441.220	433.768	408.450	358.659
Úrslit áðrenn av- og niðurskrivingar	163.071	145.025	134.362	158.736	128.312
Rakstrarúrslit	40.222	38.000	25.030	54.459	36.027
Fíggjarligir postar, netto	-24.839	-25.065	-14.705	-19.903	-18.434
Ársúrslit	17.264	14.205	9.673	34.960	17.969
Fíggjarstöða					
Fíggjarstöðujavni	1.836.043	1.849.837	1.898.199	1.714.619	1.755.214
Eginogn	935.982	920.492	890.940	870.798	838.307
Langfreistað skuld	886.443	899.019	818.725	827.932	724.439

Leiðslufrágreiðing

An aerial photograph of a wind farm situated on a dark, volcanic landscape. Several wind turbines are visible, spaced out across the terrain. The background shows a coastline with the ocean and distant mountains under a heavy, overcast sky. The overall mood is somber and industrial.

Leiðslufrágreiðing

Hövuðsvirksemið

Elfelagið Sev er eitt interkommunalt lutafelag, ið hevir til endamáls at fáa til vega elmegi og býta hana millum íbúgvagnar í limakommununum. Sambært viðtøkum elfelagsins skal endamálið fremjast sambært vinnuligum meginreglum á búskaparliga tryggum støði og við fyriliti til náttúru og umhvørvi.

Í loyvunum hjá Sev fyri einstøku framleiðslueindirnar framgongur, at í roknskapinum skal framganga, um framleiðslueindin hevir yvirskot ella undirskot. Hesin roknskapur fyri framleiðsluvirksemið hjá Sev er ein partur av samlaða roknskapinum hjá Sev. Frágreiðingin fevnir um framleiðsluvirksemið hjá felagnum í tíðarskeiðinum 1. januar 2024 – 31. desember 2024.

Býti av avlopi í rakstri

Framleiðsluparturin skal hava allan sín rakstrarkostnað rindaðan, íroknað kostnaðin fyri skipanarberandi tænastr. Harumframt miðar framleiðsluparturin eftir at hava eitt yvirskot svarandi til 5% av primoeginpeninginum. Roknaða kravið til vinningin í 2024 er 45,3 mió. kr. móti 44,5 mió. kr. í 2023.



Samlaða úrslitið fyri framleiðslupartin gjørdist 17,3 mió. kr. Orsøkin til, at úrslitið fyri framleiðslupartin gjørdist lægri enn roknaða kravið er, at ársúrslitið fyri netpartin verður tillagað soleiðis, at yvirskotið er svarandi til tær útreiðslur netparturin hevur, umframt eina eginfigging upp á 25% av árliku miðalílgunum næstu 5 árin fyri netpartin. Fyri útgreining av framferðarhátti og útrokning av býti millum framleiðslu- og netpartin, verður víst til notu 1.

Gongdin í virkseminum og figgjarligu viðurskiftunum

Grøna elorkuframleiðslan vaks við 18%, og setti met fjórða árið á rað.

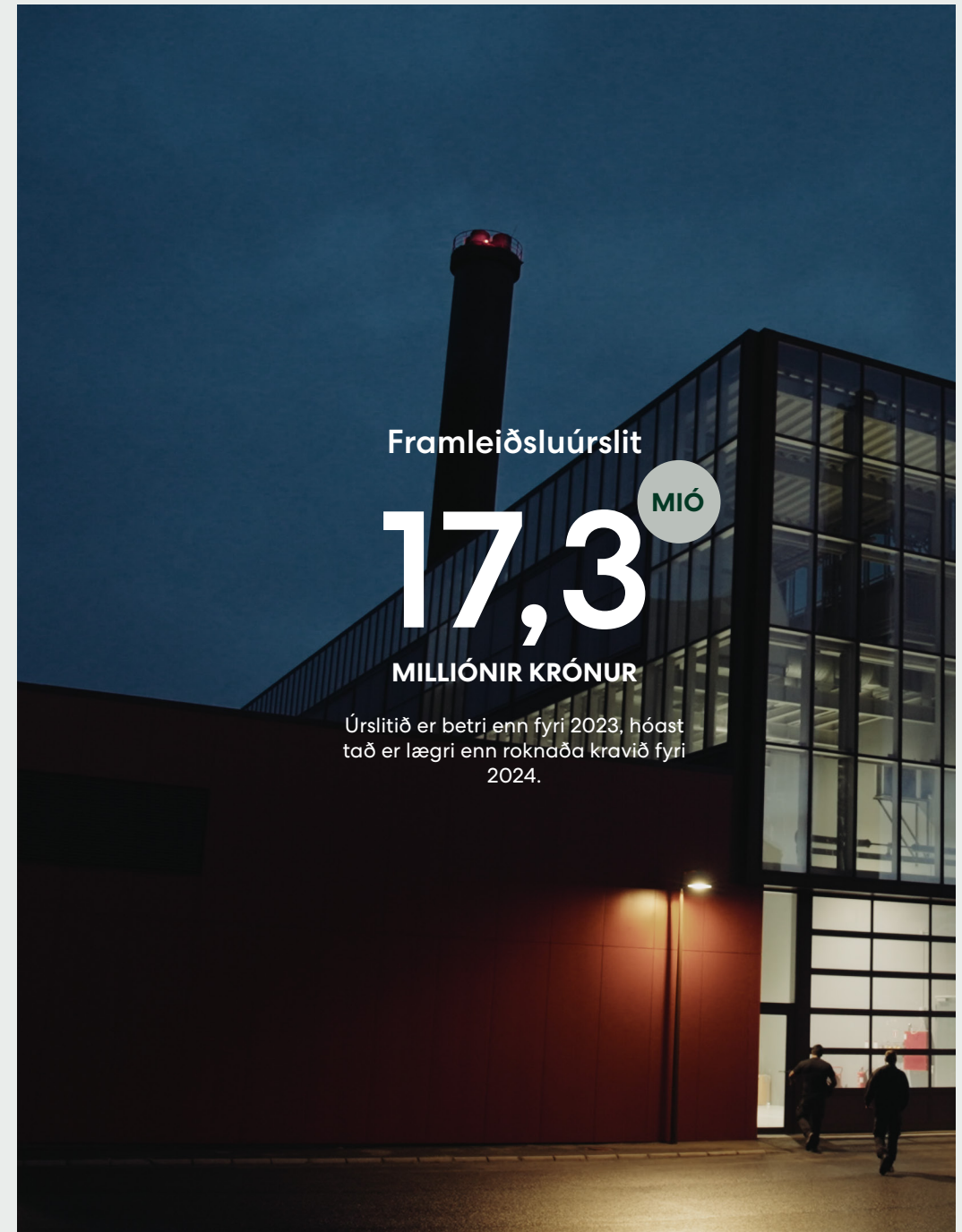
Samlaða elframleiðslan fyri alt landið í 2024 var 480GWt, og býtið var smá 57% varandi orka og góð 43% olja. Eftirspurningurin eftir elorku økist framvegis, og øktist 5% í mun til 2023.

Í fjør kom grøna framleiðslan upp á 272 GWt í mun til 230 GWt í 2023. Í 2024 var elframleiðslan um alt landið 100% grøn í tilsamans smá 8 samdøgur. Í Suðuroy var elframleiðslan 100% grøn í góð 110 samdøgur.

Vindorkan staðið seg væl

Tað er serliga vindorkan sum hevur hilst væl, og fjórða árið á rað er eisini met sett í vindorkuframleiðslu við 153 GWt, sum er nærum ein trífoldan av framleiðsluni av vindi síðani 2021, tá hon var 54 GWt.

Fleiri veitarar framleiða vindorku inn á føroyska elnetið, og býtið millum vindorkuframleiðarar í 2024 var Vindrøkt II á Gellingarkletti 73 GWt, Flatnahagi í



“ Í 2024 var elframleiðslan um alt landið 100% græn í tilsamans smá 8 samdögur. Í Suðuroy var elframleiðslan 100% græn í góð 110 samdögur”

Flatnahaga 40 GWt, Røkt í Vestmanna 2,2 GWt, og vindfeløgini hjá Sev, ávíkavist Húsahagi 17 GWt, Porkeri 17,2G Wt og Neshagi 3,4 GWt.

Battarískipan ger mun

Battarískipanin á Sundi varð verksett í desember 2023, og gagnnýtslan av vindorkuni er økt úr 53% í 2022, tá vindmyllulundin á Gellingarkletti varð sett í rakstur, upp í 68% í miðal fyri Gellingarklett og Flatnahaga í 2024.

Vatnorka

Óvanliga vátt veður m.a. í august og desember hevði við sær, at væl eisini er komið burturúr vatnorkuni í 2024, hóast fleiri av vatnorkuverkunum til tíðir ikki hava verið tøk. Smærru turbinurnar í Botni og á Strond hava verið úr rakstri, og byrgingin í Heygadali í Vestmanna stóð tóm í

summar og fram til oktober, meðan m.a. rakstrarlúkan bleiv skift og rakstrartunnilin bleiv dagfördur. Hóast hetta er úrtøkan úr vatni 111 GWt. Harav stóð Eiðisverkið fyri meira enn helvtini við 61 GWt, sum er eitt av betru árunum á Eiðisverkinum.

4.000 tons færri av olju enn 2023

Elframleiðslan úr olju var 208,5 GWt, sum er ein minking á góð 8% í mun til árið fyri. Tað eru 19 GWt færri enn í 2023. Tað svarar til 4.000 tons av spardari olju og ein sparing upp á smá 16.000 tons av CO₂-útláti.

Grøna framleiðslan 2024 hevur við sær, at elframleiðslan úr olju, 208,5 GWt, er tann lægsta síðan 2021, sum higartil er árið, har elframleiðslan úr olju toppaði við 262,4 GWt.

Stór framgongd í biogassi

Biogassverkið Førka stóð fyri 1,5% av samlaðu elframleiðsluni. Hetta ljóðar ikki av nógvum, men elorkan frá biogassverkinum øktist við 76% úr 4 GWt í 2023 upp í 7 GWt í 2024.

Suðuroy

Í Suðuroy hevur framleiðslan verið støðug umleið góðar 35 GWt síðan 2019. Soleiðis var eisini í 2024, tá framleiðslan í Suðuroy gjørdist 35 GWt og býtið var 54% græn orka og 46% termisk.

Framleiðslan úr vindi setti aftur í ár met í Porkeri við 17,3 GWt í mun til 15 GWt í 2023.

Vatnorkuframleiðslan í Suðuroy var skerd í 2024, orsakað

av, at vatnorkuverkið í Botni verður dagført og bleiv tikið úr rakstri á vári í 2024. Verkið væntast aftur í rakstri á heysti í 2025. Sostatt var framleiðslan í Botni einans 1,8 GWt. Miðal fyri Botn liggur um 4,5-5 GWt um árið.

Friðarligt hevur verið á Vágsverkinum, meðan Suðuroyggin í tilsamans góð 110 samdögur hevur havt 100% varandi orku inni á netinum, hóast eingin vatnorkuframleiðsla hevur verið síðan apríl 2024. Tað merkir, at Suðuroyggin tíðum hevur koyrt við 100% vindorku á netinum. Hetta ber bert til við battarískipanini og synkronkompensatorinum.

Tað sæst týðiliga, at battarítøknin í Suðuroy riggar væl, og best er tá javnvág er ímillum vindorkumáttin og elnýtsluna, tí gagnnýtslan av vindorkuni er væl betri í Suðuroy enn í meginøkinum. Í 2024 varð 75% av vindorkuni gagnnýtt í mun til 70% í 2023 og 46% í 2022, tá battarískipanin bert var virkin í fáar mánaðir.

Eftirspurningurin eftir elorku setir met

Vit brúka streym sum ongantið fyrr. Vit settu aftur met í 2024 í samlaðu feroysku elframleiðsluni. Samlaða framleiðslan í 2024 var 480,4 GWt, samanborið við 457,6 GWt í 2023, svarandi til ein vøkstur á 5,0% móti 5,3% seinasta ár. Hetta er mesta elframleiðslan nakrantíð.

Elframleiðslan úr varandi orkukeldum var 271,9 GWt í 2024 móti 230,0 GWt í 2023, svarandi til ein vøkstur upp á 41,9 GWt, ella 18,2%. Í 2024 stávaðu 153,5 GWt frá vindorkuni, 111,1 GWt frá vatnorkuni og 208,6 GWt komu frá oljuriknu verkunum. Tað svarar til 43,4% av samlaðu elframleiðsluni í 2024 móti 49,7% í 2023.

Seinastu góðu 20 árin er elframléiðslan meiri enn tvífaldað. Í 2000 var framleiðslan 213 GWt, og í 2024 vórðu 480 GWt framleiddir. Í 2010 var framleiðslan 280 GWt.

Í meginøkinum vaks framleiðslan í 2024 við 5,4% móti 6,4% seinasta ár, og í Suðuroy vaks framleiðslan eitt vet við 0,7% í ár móti einum vøkstri uppá 4,7% seinasta ár.

Mesta lastin í meginøkinum var skrásett til 77,5 MW í 2024 móti 76,5 MW í 2023, meðan mesta lastin í Suðuroy er lækkað frá 8,8 MW í 2023 til 8,3 MW í 2024.

Elframléiðslan gjøgnum árin hefur verið sveiggjandi, sum víst á mynd 1 yvir elframléiðsluna fyri alt landið frá 1954 til 2024.

Á myndini sæst, at ein støðugur vøkstur hefur verið í elframléiðsluni síðani 1954 og fram til kreppuna í 90'unum, tá ið elframléiðslan byrjar at minka orsakað av fallandi nýtslu. Ikki fyrr enn í 1996 byrjar elframléiðslan aftur at vaksa, har hon í 2024 setur nýtt met við 480 GWt.

Eisini sæst, at framleiðslan av elmegi við vatni økist munandi við endanum av 80-unum, orsakað av nýggja Eiðisverkinum, sum tá byrjaði framleiðslu av elmegi við vatni. Framleiðslan við vatni økist aftur í 2002 til 2007 orsakað av Eiði 3, fyri síðani at verða rættiliga støðug. Í 2010 og í 2011 eru høvuðsumvælingar gjørdar á turbinur og rør á Fossáverkinum og á Heygáverkinum, eins og turbina 1 á Eiðisverkinum er dagförd í 2012, meðan turbina 2 er dagförd í 2013. Hesar dagføringar síggjast

aftur í framleiðsluni á myndini, tí hon fellur í 2010 og 2011. Hartil skal sigast, at í 2010 og 2013 regnaði sera lítið í mun til onnur ár. Í juni mánaði 2012 tók felagið nýggju turbinu 3 í nýtslu á Eiðisverkinum, sum saman við Eiði 2 suður økir framleiðsluna av elmegi við vatni við umleið 14 GWt árliga. Tunnilverkætlanin varð liðug við ársenda 2013.

Í november mánaði 2012 var vindmyllulundin í Neshaga tikin í nýtslu, og 9. oktober 2014 var nýggja vindmyllu-

lundin í Húsahaga tikin í nýtslu. Vindmyllulundin í Porkerishagnum byrjaði at framleiða inn á netið í november mánaða 2020 og formliga varð hon yvirtikin 11. februar 2021. Eisini sæst at framleiðslan av vindi økist munandi í 2022, har vindmyllulundin hjá Vindrøkt II á Gellingarkletti byrjar at framleiða inn á netið í juli mánaði.

Mynd 2 vísir mánaðarligu elframléiðsluna frá 1988 til og við desember 2024. Sum sæst, minkar framleiðslan í 2011,

Talva 1

Avroknað sèla í GWt

	2024	2023	Broyting GWt	Broyting %
Avroknað sèla til kundar í GWt	435,5	415,6	19,9	4,8
Nettap í GWt	29,0	28,6	0,4	1,5
Eginnýtsla í GWt	15,9	13,4	2,5	18,4
Framleiðsla tilsamans í GWt	480,4	457,6	22,8	5,0
Herav við termiskari	208,6	227,6	-19,0	-8,4
% termisk	43,4	49,7		
Herav við vatni	111,1	100,2	10,9	10,9
% vatn	23,1	21,9		
Herav við vindi	153,5	125,6	27,9	22,2
% vindur	31,9	27,4		
Herav við BSS*	7,3	4,2	3,1	72,2
% BSS	1,5	0,9		
Grøn orka tilsamans	271,9	230,0	41,9	18,2
% grøn orka	56,6	50,3		

* BSS = Biogass, sjóvarfall og sólorka

meðan hon veksur stöðugt teir 12 mánaðirnar í 2012 fyri aftur at falla og veksa eitt vet í 2013, vøksturin heldur fram í 2014 til 2023. Í 2024 var vøksturin 5,0%.

Mynd 3 vísir elframleiðsluna í Føroyum pr. íbúgva frá 1970 til 2024. Myndin vísir sama mynstur sum mynd 1 og 2 av tí samlaðu elframleiðsluni fyri alt landið.

Felagið hevur framleiðsluverk kring landið, býtt upp á ymiskar framleiðslukeldur, so sum termisk, vatn, vind og sólorku. Harumframt kemur biogassverkið hjá Förka og vindmyllulundirnar hjá Vindrøkt II og Flatnahaga.

Mynd 4 vísir elframleiðsluna býtt eftir økjum í 2024. Sum myndin vísir, verður størsti parturin av elframleiðsluni framleiddur á Sundsverkinum við 188,5 GWt, meðan næststørsti parturin verður framleiddur við vindi frá Gellingarkletti við 73,1 GWt og á triðja plássinum Eiðisverkið við vatni við 61,4 GWt.

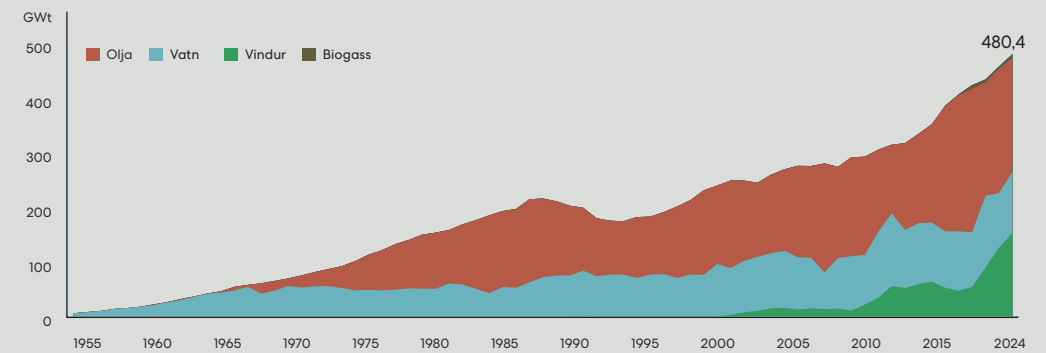
Mynd 5 vísir framleiðsluna býtt eftir vatnorkuverkum í 2024. Á myndini sæst, at Eiði er størsti vatnorkuframleiðari, síðani kemur Fossáverkið í Vestmanna.

Sev hevur veitingarskyldu. Hetta merkir, at felagið altíð skal hava nóg mikið av tøkum mátti til tess at nækta eftirspurninginum eftir ravmagni. Mynd 6 vísir mestu last og tøkán mátt fyri meginøkið frá 1957 til 2024.

Mynd 6 vísir, hvussu nógvan tøkán mátt Sev hevur í mun til mestu elnýtslu. Orsøkin til so nógvan tøkán mátt er, at munandi partur av elframleiðsluni stavar frá óstøðugari orku. Tí er neyðugt at hava ríkiligan mátt tøkán.

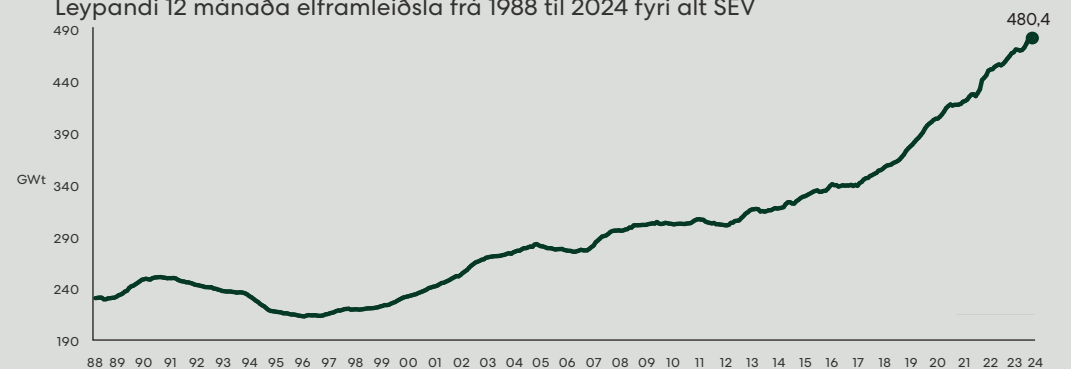
Mynd 1

Elframleiðslan fyri alt landið frá 1954 til 2024



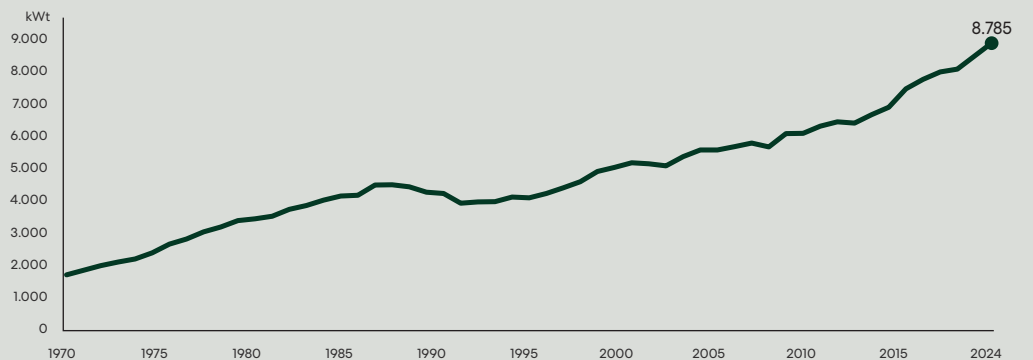
Mynd 2

Leypandi 12 mánaða elframleiðsla frá 1988 til 2024 fyri alt SEV



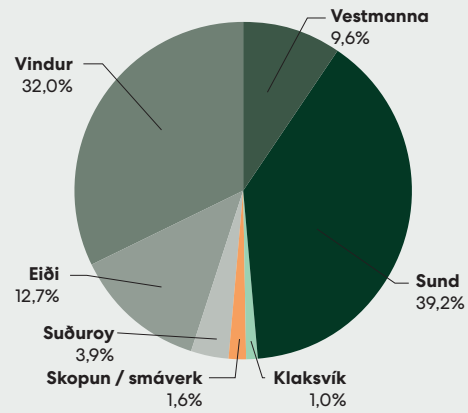
Mynd 3

Elframleiðslan pr. íbúgva í Føroyum 1970-2024



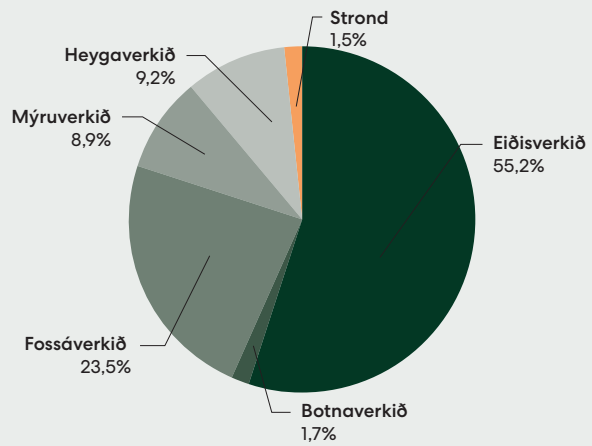
Mynd 4

Elframleiðslan býtt í økir í 2024

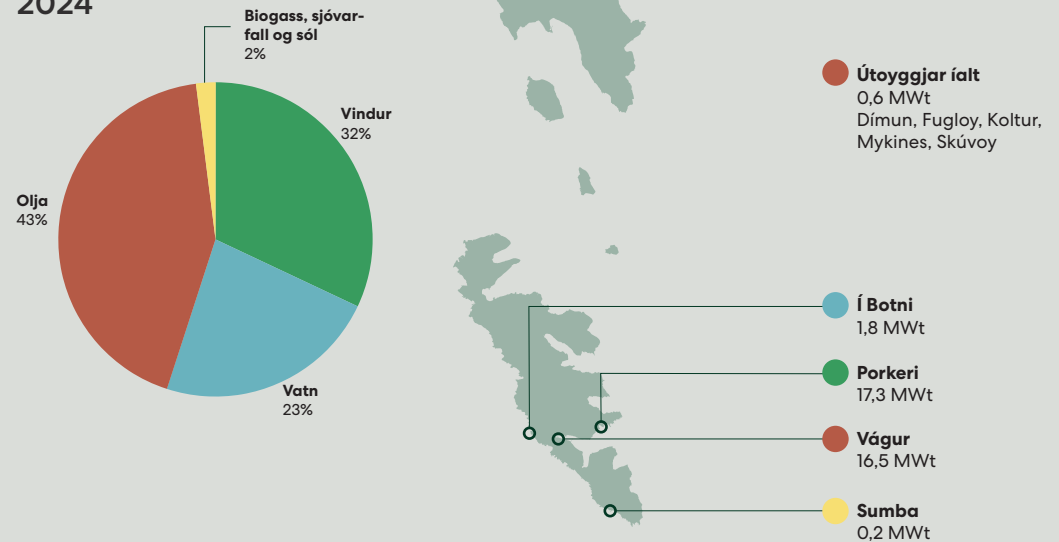


Mynd 5

Elframleiðslan á vatnorkuverkum í 2024



Býtið í %
2024



Økingin í tøka máttinum í 2012 stavar frá nýggju turbinuni á Eiðisverkinum og vindmyllunum í Neshaga. Fallið í 2013 upp á 5,3 MW stavar frá niðurtøku av M3 á Sundsverkinum. Økingin í 2014 og 2015 stavar frá uppseting av tveimum nýggjum motorum á Sundsverkinum, fyri niðurtikna M3 motorin upp á 4,8 MW, umframt vindmyllunum í Húsahaga upp á 11,7 MW. Í 2016 var nýggi motorurin á Vágsverkinum tikin í nýtslu, og er hesin á 4,0 MW. Í 2017 og 2018 var ongin øking av tøkum mátti, men í 2019 keypti Sev tiltaksverk við einum samlaðum mátti upp á 8,0 MW.

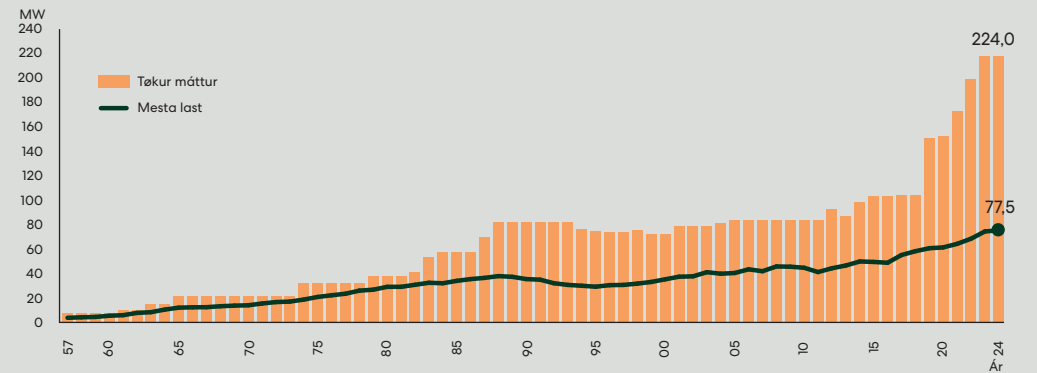
Støð 3 á Sundsverkinum, sum bleiv formliga yvirtikin 31. mars 2020, tekur seg væl út, og tekniskt sæð er tað eitt elverk á høgum støði, sum veitir støðuga elorku til føroyska samfelagið. Sundsverkið merkir tað sama fyri føroyska samfelagið, sum kaðalsamanbindingin millum londini ger á meginøkinum. Útbygda Sundsverkið veitir eitt trygt grundarlag, meðan hildið verður fram við útbyggingum á grønu kósini til gagnnýtslu av varandi og burðardyggum orkukeldum.

Støð 3, sum nú er partur av Sundsverkinum, hýsir fyra nýggjum motorum við einum samlaðum motormátti á 37 MW. Saman við eldra partinum av Sundsverkinum – støð 1 og 2 á 45 MW – er mátturin á Sundsverkinum tilsamans 82 MW.

Til samanberingar kann nevast, at eftirspurningurin eftir elorku í meginøkinum vanligar dagar liggur á 50-55 MW, og hægsti tørvur á elorku, sum nakrantíð er skrásettur í meginøkinum, er 77,5 MW – tað var 14. januar 2024.

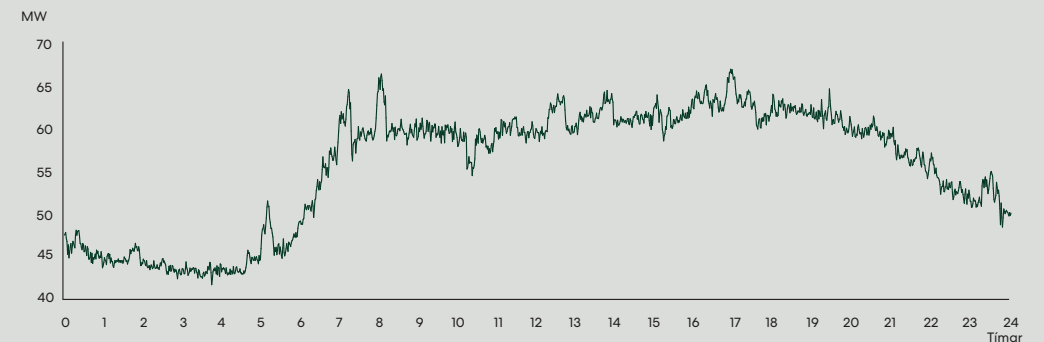
Mynd 6

Mesta last fyri meginøkið og samlaður tøkur máttur 1957-2024



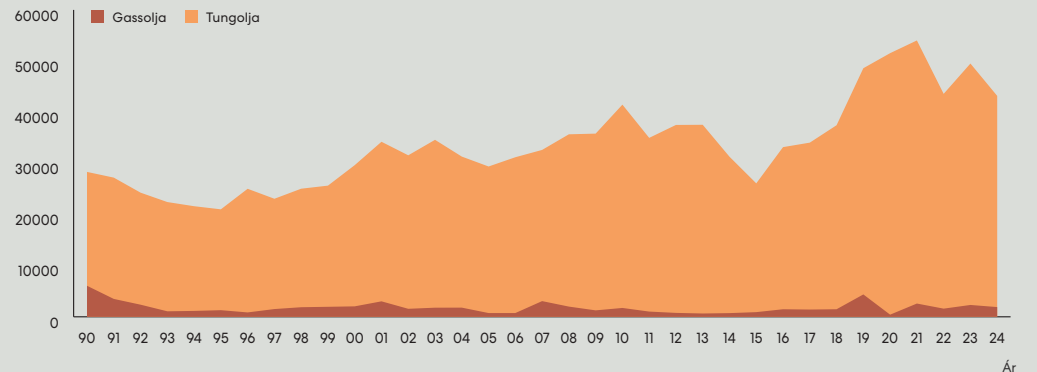
Mynd 7

Døgnlastin mikudagin 2. oktober 2024 í meginøkinum



Mynd 8

Oljunýtslan í tonsum 1990-2024



Stórir dentur er lagdur á tryggleika og reinleika á stöð 3; verkið hefur reinskípan, ið tekur skaðilig evni, NO_x, úr roykinum og nógv er gjørt burturúr at dempa ljóðið frá motorunum. Eisini er nógv gjørt burturúr, at umstøðurnar til at reka og røkja verkið skulu vera góðar.

Á mynd 7 sæst døgnlastin mikudagin 2. oktober 2024 í meginøkinum. Myndin vísir døgnlastina ein vanligan dag í 2024. Myndin vísir, at lastin er rættiliga jøvn frá kl. 9 á morgni til kl. 20 á kvøldi. Nógvu seinastu árinu hefur døgnlastmyndin stórt sæð verið óbroytt.

Fyri at nækta eftirspurninginum eftir elmegi, hefur Sev eina fjølbroytta maskinpark, sum umfatar motorar, vatnturbinur og vindmyllur. Harafturat er sólkuanlegg sett upp í Sumba sum ein partur av eini granskingarætlan, og sjóvarfallsturbinur eru settar niður í Vestmannasundi, eisini sum ein partur av eini granskingarætlan. Eisini hava P/F Flatnahagi og Sp/f Vindrøkt II sett upp vindmyllulundir við ávikavíst 18 MW og 25 MW framleiðsluorku.

Samlaðar inntøkur

Samlaðu inntøkurnar fyri framleiðslupartin í 2024 vóru 458,6 mió. kr. móti 441,2 mió. kr. í 2023. Av hesum inntøkunum framleiddi Sundsverkið fyri 327,0 mió. kr. í 2024 og 318,1 mió. kr. í 2023, ella ávikavíst 71,3% og 72,1%. Vágsverkið framleiddi fyri 38,4 mió. kr. í 2024 og 37,3 mió. kr. í 2023, ella ávikavíst 8,4% og 8,5%.

Hetta svarar til, at tey bæði størstu oljuriknu framleiðsluverkini framleidda fyri eina inntøku upp á 365,3 mió. kr. í 2024 móti 355,4 mió. kr. í 2023, svarandi

til ávikavíst 79,7% og 80,5% av samlaðu inntøkunum hjá framleiðslupartinum. Rakstrarúrslitið fyri framleiðslupartin í 2024 gav eitt yvirskot upp á 17,3 mió. kr. móti 14,2 mió. kr. í 2023.

Samlaðar útreiðslur

Samlaðu útreiðslurnar í 2024 vóru 441,4 mió. kr. móti 427,0 mió. kr. í 2023. Talan er um útreiðslur til olju, rakstrarútreiðslur, avskrivningar, fíggjarkostnað og skatt. Rakstrarútreiðslurnar verða vanligar býttar í lönir til starvsfólk, og tilfars- og tænastrævingar. Fyri framleiðsluverkini eru oljuútreiðslurnar ein sera stórir partur av samlaðu útreiðslunum. Í 2024 vóru oljuútreiðslurnar

Talva 2

Oljunýtsla í tonsum

	2024	2023	Broyting tons	Broyting %
Tungolja	41.288	44.881	-3.593	-8,0
Gassolja	1.901	2.316	-415	-17,9
Tilsaman	43.189	47.197	-4.008	-8,5

Talva 3

Oljukostnaður í mió. kr.

	2024	2023	Broyting mió. kr.	Broyting %
Tungolja	189,6	181,3	8,3	4,6
Gassolja	17,2	21,2	-4,0	-19,0
Smyrjioija, urea	8,7	14,6	-5,9	-40,6
Tilsaman	215,5	217,1	-1,7	-0,8

215,5 mió. kr. móti 217,2 mió. kr. í 2023, sum er 48,8% av samlaðu útreiðslunum í 2024 móti 50,9% í 2023.

Oljuútreiðslur

Við stöði í tí strategi, felagið hefur at halda lögdu fíggjarætlanina, hefur felagið prístryggjað (hedgað) tungoljukeypið fyri 2024. Ein nærri lýsing av langtíðarætlanini fyri at avdekka váða er í samtaksroknskapinum, sum sæst á www.sev.fo.

Oljuprísir, sum Sev skal gjalda, eru tengdir at prísnoteringini á oljumarknaðinum og USD-kursinum.

“Gagnnýtslan av vindorkuni er økt úr 53% í 2022, tá vindmyllulundin á Gellingarkletti varð sett í rakstur, upp í 68% í miðal fyri Gellingarklett og Flatnahaga í 2024”

Av talvu 3 framgongur, at talan er um ein minni kostnað í mun til undanfarna ár upp á 1,4 mió. kr. Í 2024 hevur Sev brúkt 3.593 tons minni av tungolju, meðan kostnaðurin av tungoljuni er 8,3 mió. kr. lægri í mun til undanfarna ár. Nýtslan av gassoljuni er eisini lækkað í mun til undanfarna ár við 415 tonsum, samstundis er kostnaðurin av gassoljuni eisini lækkaður við 4,0 mió. kr. Eisini brúkti felagið smyrjuolju og urea fyri 8,7 mió. kr., sum er 5,9 mió. kr. minni enn undanfarna ár.

Miðalnýtslukostnaðurin fyri hvørt tons tungolju var 4.592 kr. í 2024 móti 4.040 kr. pr tons í 2023. Talan er sostatt um ein lægri kostnað í 2024 upp á 552 kr. pr. tons í mun til 2023. Orsøkin er lægri ásett umhvørvisgjald, men lægri oljuprísur. Hinvegin er oljuprísurin á einum høgum støði annars.

Miðalnýtslukostnaðurin fyri hvønn litur gassolju var í 2024 9,06 kr. móti 9,17 kr. í 2023. Hann var sostatt 0,11 kr. lægri enn í 2023. Prísurin er framvegis høgur. Orsøkirnar eru, at flutningskostnaðurin við skipi og tyrlu til smærri verkini á útoyggj er íroknaður gassoljukostnaðin, og at innkeypsprísir fyri gassolju er lækkaður nakað.

Oljuútreiðslurnar svara til 48,8% av kostnaðinum og avskrivningunum fyri 2024 hjá framleiðslupartinum. Tí hevur tað stóra ávirkan á rakstrarúrslitið, hvussu gongdin í oljuprísinum og kursurin á dollaranum er.

Mynd 8 vísir eitt yvirlit yvir oljunýtsluna í sambandi við

Talva 4

Avskrivningar, mió. kr.

	2024	2023	Broyting mió. kr	Broyting %
Sundsverkið	60,5	53,0	7,5	14,1
Vágsverkið	10,4	10,6	-0,2	-2,3
Fossáverkið	2,2	3,1	-0,9	-29,5
Heygaverkið	1,3	0,9	0,5	53,2
Mýruverkið	1,6	1,6	0,0	0,9
Eiðisverkið	19,2	19,3	-0,2	-0,8
Verkið í Botni	5,5	0,7	4,9	746,4
Verkið á Strond	1,8	2,3	-0,5	-21,1
Vindorka	18,6	14,3	4,4	30,5
Smáverk	1,8	1,3	0,5	34,8
Tilsaman	122,8	107,0	15,8	14,8

framleiðsluna av el frá 1990–2024 býtt út á gassolju og tungolju.

Tilfars- og tænastruvingar

Útreiðslur til tilfars- og tænastruvingar til framleiðsluvirkir í 2024 vóru 34,1 mió. kr. móti 36,8 mió. kr. í 2023, svarandi til eina lægri nýtslu upp á 2,7 mió. kr.

Kostnaðurin til tilfars- og tænastruvingar á Sundsverkinum í 2024 vóru 14,5 mió. kr. móti 16,8 mió. kr. í 2023, ella 42,6% av samlaða kostnaðinum fyri tilfars- og tænastruvingar í 2024. Av samlaða kostnaðinum átti Vágsverkið 2,8 mió. kr. í 2024 móti 3,4 mió. kr. í 2023.

Hetta svarar til 8,1% av samlaða kostnaðinum.

Fyri fleiri sundurgreiningar av kostnaðinum fyri seinastu árinum, verður víst til samtaksroknskapin, sum sæst á www.sev.fo.

Stýring av elskipanini og skipanarberandi tænastr

Í samlaðu útreiðslunum hjá verkunum er íroknað kostnaðurin av at framleiða elmegi, kostnaðurin fyri stýring av elskipanini, og kostnaðurin fyri skipanarberandi tænastr.

Kostnaðurin tilsamans kann sundurgreinast í kostnaðin fyri tilrættislegging og stýring av tøka máttinum, rullandi máttinum, reaktiva máttinum, spenningsregulering og frekvensregulering. Framleiðsluverkini selja sína framleiðslu av elmegi til netvirksemið, sum rindar fyri keypið, umframt kostnaðin fyri tí partinum av skipanarberandi tænastrum, sum verkini standa fyri.

Felagið hevur arbeitt við at endurskoða kostnaðirnar fyri stýring av elskipanini og skipanarberandi tænastr. Úrslitið av arbeiðinum vísir, at hesir kostnaðir eru hægri enn kostnaðirnar, sum felagið vanligar hevur innroknað í roknskapin seinastu árinum. Frá 2023 eru hesir kostnaðir innroknaðir eftir nýggjum leisti.

Kostnaður fyri stýring av elskipanini

Stýringin av elskipanini í Suðuroynni fer fram í Kontrollrúminum á framleiðsluverkinum í Vági, meðan stýringin av elskipanini í meginøkinum fer fram í Kontrollrúminum fyri meginøkið.

Kostnaðurin fyri stýringina av elnetinum á meginøkinum upp á 9,6 mió. kr., er uppgjærdur sum samlaður kostnaður fyri tilfar, lönir og avskrivningar á Kontrollrúminum fyri meginøkið. Kostnaðurin fyri stýringina av elnetinum í Suðuroy er 2,3 mió. Kr. Samlaði kostnaðurin fyri netumsitingina er soleiðis 11,9 mió. kr.

Kostnaður fyri skipanarberandi tænastr

Í samstarvi við ráðgevingarfyrirøkuna Deloitte í Danmark hevur Sev í 2021 gjørt skipan fyri at áseta kostnaðin fyri skipanarberandi tænastr. Analysugrundarlagið vóru tøl frá 2019 og 2020. Niðurstøðan var, at talan var um ein kostnað fyri skipanarberandi tænastrnar uppá 0,26 kr.

Talva 5

Íløgur eftir deild, mió. kr.

	2024	2023	Broyting mió. kr	Broyting %
Sundsverkið	58,6	10,5	48,1	459,3
Vágsverkið	3,7	3,0	0,6	20,6
Fossáverkið	2,2	3,8	-1,7	-43,4
Heygaverkið	23,8	21,0	2,9	13,8
Mýruverkið	5,5	0,5	5,0	957,0
Mýruverkið II	11,2	7,2	4,0	55,5
Eiðisverkið	0,2	1,0	-0,8	-76,8
Verkið í Botni	12,3	5,5	6,8	123,5
Verkið á Strond	2,1	0,4	1,7	479,3
Vindorka	12,7	5,8	6,8	116,9
Smáverk	4,9	3,9	0,9	23,8
Tilsaman	137,1	62,6	74,5	118,9

pr. seldan kWt. Hesin kostnaður vil broytast, so hvørt sum kostnaður og seldir kWt broytast. Við støði í skipanini frá Deloitte er kostnaðurin fyri skipanarberandi tænastr fyri 2024 uppgjærdur til 0,35 kr. pr. seldan kWt og fyri 2023 er hesin uppgjærdur til 0,34 kr pr. seldan kWt. So talan er um sama støði, sum undanfarna ár.

Samlaður kostnaður fyri stýring av elskipanini og skipanarberandi tænastr

Samlaður kostnaður fyri stýring av elskipanini í Føroyum er 11,9 mió. kr. meðan kostnaðurin fyri skipanarberandi tænastr á termisku og vatnorkuverkunum er 146,5 mió. kr. Kostnaðurin fyri skipanarberandi tænastr frá øðrum

verkum er 6,3 mió. kr. Samlaði kostnaðurinn í 2024 fyri stýring av elnetinum og skipanarberandi tænastrur er 164,7 mió. kr. móti 151,8 mió. kr. í 2023.

Lønarútreiðslur

Lønarútreiðslurnar til framleiðsluvirksemið vóru 46,0 mió. kr. í 2024 móti 42,2 mió. kr. í 2023, svarandi til eina øking uppá 3,8 mió. kr.

Av samlaða lønarkostnaðinum í 2024 eigur Sundsverkið 31,4 mió. kr. móti 29,4 mió. kr. í 2023, ella ávikavíst 68,2% og 69,7%. Vágsverkið eigur í 2024 7,3 mió. kr. og fyri 2023 6,8 mió. kr. í lønarkostnaði, svarandi til ávikavíst 16,0% og 16,1%. At lønarútreiðslurnar til Vágsverkið eru á einum hægri støði enn framleiðslan tilskilar við 2,3 mió. kr. er grundað á stýringina av elskipanini í Suðuroy. Hendan kostnað fær Vágsverkið endurrindaðan frá netpartinum, sum frammanfyri greitt frá.

Samantikið kann sigast, at størsti parturin av lønarútreiðslunum fara til oljuriknu verkini. Vatn- og vindorkuverkini hava bert 5,6 mió. kr., ella 12,3% av samlaða lønarkostnaðinum.

Fíggjarkostnaður

Fíggjarkostnaðurin var 24,8 mió. kr. í 2024 móti 25,1 mió. kr. í 2023.

Avskrivningar

Avskrivningarnar fyri 2024 vóru 122,8 mió. kr. móti 107,0 mió. kr. í 2023, sum er 15,8 mió. kr. hægri. Størsti parturin av avskrivningunum í 2024 er at finna á Sundsverkinum, sum verður avskrivað við 60,5 mió. kr. Í 2024 er

Talva 6

Størstu íløgurnar, mió. kr.

	2024
Sundsverkið, nýggjar goymslutangi til tungolju	21,3
Mýruverkið II, pumpuskipan Vestmanna	11,2
Verkið í Botni, turbina 1 & 2	11,1
Heygaverkið, nýggjan generator	11,0
Sundsverkið, el-ketil	10,8
Til saman	65,3

Talva 7

Íløgur, mió. kr.

	2024	2023
Íløgur bókaðar til arbeiði í gerð	136,9	76,7
Beinleiðis bókaðar íløgur sum tilgongd	0,2	-14,1
Íløgur við ársenda	137,1	62,6

Talva 8

Arbeiði í gerð, mió. kr.

	2024	2023
Salda við ársbyrjan	141,1	98,4
Íløgur bókaðar til arbeiði í gerð	136,9	76,7
Niðurskriving av arbeiði í gerð	-7,5	0,0
Arbeiðir ferd til avskrivningar sum tilgongd	-85,4	-34,0
Salda við ársenda	185,1	141,1
Broyting í arbeiði í gerð	44,0	42,7

niðurskrivað 7,5 mió. kr. upp á verkætlanina at byggja nýggja oljugoymslutanga á Sundi. Hækkandi avskringingarnar, sum er næst størsti útreiðsluposturin eftir oljukostnaðin, eru grundaða á tær mongu íløgurnar, sum verða gjørdar á økinum.

Íløgur

Íløgurnar í materiellari støðisogn vóru 137,1 mió. kr. í 2024 móti 62,6 mió. kr. í 2023, sum talva 5 vísir.

Størstu íløgurnar á framleiðslusíðuni eru vístar í talvu 6. Talvurnar 7 til 9 vísa gongdini í íløgum, arbeiði í gerð og tilgongd til støðisogn.

Tilgongd frá arbeiði í gerð og beinleiðis útvegan til støðisogn (avskringingargrundarlag) var 85,6 mió. kr. í 2024 og 19,9 mió. kr. í 2023. Víst verður eisini til arbeiði í gerð og til notu 7 í roknskapinum.

Størstu íløgurnar hjá framleiðslupartinum, sum eru fluttar til tilgongd, eru vístar í talvu 10.

Víst verður eisini til nærri umrøðu um íløgurnar í samtaksroknskapinum, sum sæst á www.sev.fo.

Gjaldfærið

Gjaldfærið er ikki skilt sundur millum framleiðslu og net, og tí hava millumrokningar millum partarnar verið nýttar. Í hesum roknskapi er gjaldfærið hjá framleiðsluverkunum ásett til 0 mió. kr., men alt virksemið hjá verkunum verður fíggjað av netpartinum, sum tryggjar verkunum neyðugt gjaldfæri. Sama er galdandi fyri vindfeløgini, sum eisini verða fíggjað av netpartinum.

Talva 9

Tilgongd til støðisogn, mió. kr.

	2024	2023
Arbeiði førd til avskringingar sum tilgongd	85,4	34,0
Beinleiðis bókaðar íløgur sum tilgongd á støðisogn	0,2	-14,1
Tilgongd við ársenda	85,6	19,9

Talva 10

Størstu tilgongdirnar til avskringing, mió. kr.

	2024
Heygaverkið, grundslúsu í byrging	22,1
Sundsverkið, nýggja turbo M4	7,6
Verkið í Botni, pumpuskipan	4,9
Mýruverkið, nýggj stýrisskipan	4,8
Fossáverkið, umvæla klædning	2,6
Til saman	42,1



Tøkur peningur felagsins við ársenda er 375,7 mió. kr. móti 181,3 mió. kr. undanfarna ár. Orsøkin er lántøkan frá NIB uppá 250 mió. kr., sum er tikin við ársenda at nýta til íløgurnar komandi tvey árin serliga innan netið.

Harumframt koma óbrúktir trekningsrættir og kassakredittir í peningastovnum upp á tilsamans 850 mió. kr. at nýta til íløgur og gjaldføri. Sostatt er tøki peningurin, kredittir og óbrúktir trekningsrættir 1.225,7 mió. kr. móti 1.031,3 mió. kr. undanfarna ár.

Neyðugt er at hava eitt trygt gjaldføri til dagliga raksturin av felagnum, eins og tað verður mettt skilgott at hava eitt munagott gjaldføri við atliti at ótryggileikum á fígjarmarknaðinum.

Endamálið er at hava eitt munagott gjaldføri soleiðis, at Sev altíð er ført fyri at rinda kontant fyri eitt oljukeyp og kostnaðin av einum óhappi á einum av framleiðsluverkunum, ella á netinum. Harumframt er neyðugt at hava eitt trygt gjaldføri til dagliga raksturin hjá framleiðsluverkunum og á netpartinum. Nærri lýsing av gjaldførinum er í samtaksroknskapinum, sum sæst á www.sev.fo.

Váðaviðurskifti

Nærri lýsing av váðaviðurskiftunum er í samtaksroknskapinum, sum sæst á www.sev.fo.

Útlit fyri rakstrarárið 2025

Úrslitið áðrenn skatt fyri 2025 er ætlað til umleið 15 mió. kr. við støði í fyriliggjandi ætlan fyri 2025, og eftir meting av býtinum av úrslitinum í mun til eginpeningskravið.

Tølini fyri 2024 vísa eina størri framgongd enn mett í fíggarætlanini, og viðførir hetta, at inntøkan í 2025 helst verður hægri, enn ætlanin leggur upp til.

Leiðsla felagsins er nøgd við ætlaða úrslitið fyri 2025, men tað er helst í minna lagi í mun til tað stóru útbyggingarætlan, ið liggur fyri framman. Nevnd og stjórn er tó nøgd við ætlaðu fíggarligu støðuna ultimo 2025.

Rakstrarútreiðslurnar verða mettar at verða 81,9 mió. kr. í 2025 móti 80,1 mió. kr. í 2024, svarandi til eina útreiðslu á sama støði sum undanfarna ár.

Oljuútreiðslurnar eru í fíggarætlanini fyri 2025 mettar at verða 249,7 mió. kr. móti 215,4 mió. kr. í 2024, sum væl hægri enn undanfarna ár. Orsøkirnar eru í høvudsheitum tvær, roknað verður nakað meiri av tungoljunýtlu enn staðfest í 2024 og at Føroya Landsstýri hevur fyri 2025 aftur hækkað umhvørvisgjaldið uppá tungoljuna, sum Sev brúkar í elframleiðsluni. Hetta viðførir ein hækkanði oljukostnað fyri Sev, og hetta ávirkaði á tann hátt, at elprísurin fyri 2024 hækkaði. Fyri 2025 er ikki ætlað við eini príshækking.

Felagið hevur sum eina langtíðarætlan at prístryggja oljukeypið fyri árið í mesta lagi á hædd við tað sama sum í fíggarætlanini. Felagið hevur prístryggjað oljukeypið fyri árið 2025 við avtalam undanfarin ár. Harumframt hevur felagið tikið hædd fyri javnan av oljugoymslum til marknaðarvirði, sum fyri 2025 er innroknað í ætlanini.

Ótryggu viðurskiftini á oljumarknaðinum – nú kríggj er



millum Russland og Ukraina og ófriður eisini hefur tikið seg upp í Miðeystri – hefur ávirkan á oljukostnaðin. Hóast tungoljukeypið í 2025 er prístryggjað, kann hugsast, at hækkandi ella høgi oljuprísurnir kann ávirka samlaða oljukostnaðin, og harvið úrslitið, skeivan vegin.

Av- og niðurskrivingarnar verða 120,2 mió. kr. í 2025 móti 122,8 mió. kr. í 2024. Innroknað í av- og niðurskrivingunum fyri 2024 er niðurskriving av virðinum av vindmyllunum í Neshaga fyri 4 mió. kr. Hetta er í sambandi við at hesar eru umvældar í 2024 fyri framhaldandi at kunna framleiða elmegi inn á netið hjá Sev. Eisini er í 2024 ein niðurskriving á 7,5 mió. kr. upp á verkætlanina at byggja nýggja oljugoymslutanga á Sundi.

Fíggjarkostnaðurin væntast at vaksa við økingini í skuldini, sum fer til at fíggja íløgurnar. Fíggjarkostnaðurin væntast at verða hægri í 2025 enn í 2024. Fyri árið 2025 verður mettt at fíggjarkostnaðurin verður 36,1 mió. kr. Í 2024 er kostnaðurin 24,8 mió. kr., men hesin kostnaður inniheldur eisini javning av teimum fíggjarligu amboðunum.

Við einum mettum úrsliti í 2025 uppá umleið 15,0 mió. kr. luttekur raksturinn fyri framleiðslupartin ikki við einari nøktandi eginfígging til íløgur. Tað er neyðugt at hava eina nøktandi eginfígging frá rakstrinum, sum skal vera við til at fíggja komandi íløgur í verandi framleiðsluverk og íløgur í varandi orkukeldur.

Sev hefur seinastu árin bytt inntøkur millum net- og framleiðsluvirksemið eftir regluni um, at netvirksemið skal hvíla í sær sjálvum. Broytingar frá 2024 í Elveitingar-

lógini gera, at tað er neyðugt at endurskoða háttalagið í inntøkubýtinum. Elveitingareftirlitið og Sev fara í 2025 at arbeiða fram í móti at koma ásamt um, hvussu framleiðslueindir, sum nú eru umfataðar av hvíla í sær sjálvum-hugtakinum, skulu avroknast í inntøkubýtinum.

Nærri lýsing av 2025 sæst í Rakstrar-, fíggjar- og íløguaætlan felagsins fyri 2025 á www.sev.fo.

Hendingar eftir roknskaparlok

Frá degnum fyri fíggjarstøðuni til í dag er einki hent, sum ávirkar metingina av ársfrásøgnini.

sev

Framleiðsluroknskapur 2024

www.sev.fo

Nýttur roknskaparháttur

Ársroknskapurinn fyrir Elfelagið Sev er gjörður í samsvari við ásetingarnar í ársroknskaparlóginni fyrir stór felög í flokki C.

Framleiðsluroknskapurinn er gjörður upp sum ein samtaksroknskapur, uttan útjavnan av innanhýsis bókingum í rakstri og javna. Hetta fyrir at geva lesaranum so góða kunning sum gjørligt um alt framleiðsluvirksemi hjá Sev-samtakinum. Annars er ársroknskapurinn gjörður eftir sama roknskaparhátti sum undanfarna ár og verður gjörður í donskum krónum.

Upphæddir í rakstrarroknskapi, fíggarstøðu og notum v.m., verða avrunað til heil túsund. Av tí at tøluni verða avrunað hvørt fyrir seg, kunnu avrundingarmunir vera millum upplýstar samanteljingar og summin av teimum undirliggjandi tølunum.

Har sum talvur í roknskapinum vísa tøl avrunaði til heilar túsund ella milliún krónur, og talvan inniheldur samanburðartøl millum ár víst sum munur í krónum ella prosentum, eru samanburðartøluni roknaði upp á undirliggjandi tøluni og síðani avrunað. Tískil kann koma fyrir, at smærri munir eru millum avrunaðu tøluni, sum

víst verða í talvuni, og útroknaði samanburðartøluni í talvuni.

Alment um innrokning og virðisáseting

Í rakstrarroknskapinum verða inntøkur innroknaðar, so hvørt tær verða vunnar. Sama er galdandi fyrir virðisjavningar av fíggarligum ognum og skyldum. Í rakstrarroknskapinum verða somuleiðis allir kostnaðir innroknaðir, herímillum avskrivningar, niðurskrivningar, avsettar skyldur og afturføringar, sum standast av broyttum roknskaparligum metingum av upphæddum, ið áður hava verið innroknaðar í rakstrarroknskapinum.

Ognir verða innroknaðar í fíggarstøðuna, tá sannlíkt er, at tær í framtíðini geva felagnum fíggarligar fyrimunir, og virðið av ognini kann ásetast álítandi.

Skyldur verða innroknaðar í fíggarstøðuna, tá sannlíkt er, at tær í framtíðini taka fíggarligar fyrimunir úr felagnum, og virðið av skylduni kann ásetast álítandi. Við innrokning og virðisáseting verður atlit tikið at væntaðum tapi og váða, ið vísa seg, áðrenn ársfrásøgnin er liðug, og sum viðvíkja viðurskiftum, sum vóru til staðar við roknskaparlok.

Umrokning av fremmandum gjaldoyra

Handlar í fremmandum gjaldoyra verða umroknaðir til kursin, sum er galdandi á handilsdegnum. Gjaldoyrakursmunir millum handilsdagin og gjaldsdagin verða innroknaðir í rakstrarroknskapin sum ein fíggarpostur.

Áogn, skuld og aðrir peningaligir postar í fremmandum gjaldoyra, sum ikki eru avroknaðir við roknskaparlok, verða umroknaðir til gjaldoyrakursin við roknskaparlok. Munurin millum gjaldoyrakursin við roknskaparlok og kursin, ið var galdandi á upptøkedegnum, verður innroknaður í rakstrarroknskapin undir fíggarpostum.

Rakstrarroknskapurinn

Nettosøla

Nettosøla verður innroknað í rakstrarroknskapin, um veiting og váði eru farin til keypara innan roknskaparlok, og inntøkan er álítandi uppgjørd og væntast at koma inn. Nettosølan verður innroknað uttan meirvirðisgjald, avgjöld og eftir at avsláttur í samband við søluna er frádrigin.

Vørunýtsla

Vørunýtsla umfatar kostnaðir til keyp av rávørum og hjálpartilfari, frádrigið avsláttur og goymslubroyting í árinum.

Aðrir uttanhýsis kostnaðir

Aðrir uttanhýsis kostnaðir umfata keyp av olju, tilfari og øðrum tænastruvingum, umframt annan fyrisingarkostnað.

Skipanarberandi tænastru

Samlaði kostnaðurin hjá elverkunum kemur av kostnaðinum í sambandi við at framleiða elmegi, umframt kostnaðin fyri veitan av skipanarberandi tænastru. Skipanarberandi tænastru umfata tilrætting og stýring av tøkum mátti, rullandi mátti, reaktivum mátti, spenningsregulering og frekvensregulering.

Íkastið til kostnaðin fyri skipanarberandi tænastru kring landið annars er grundaður á kostnaðin hjá smáverkunum.

Stýring av elskipanini

Kostnaðurin fyri stýringina av elskipanini í meginøkinum er uppgjærdur sum samlaður kostnaður fyri tilfar, lönir og avskrivningar á Kontrollrúminum við Landavegin í Tórshavn. Kostnaðurin fyri stýringina av elskipanini í Suðuroy verður gjærdur upp grundað á lönirnar á Vágsverkinum.

Býti av inntøkum

Sambært elveitingarlógini skal netvirksemið fíggarliga

hvíla í sær sjálvum soleiðis, at inntøkurnar eru hóskandi til at gjalda fyri rakstur og ætlaðar neyðugar íløgur.

Fyri netpartin merkir hetta, at hesin skal hava eina inntøku svarandi til tær útreiðslur netparturin hevur soleiðis, at netparturin kann gjalda fyri rakstur umframt, at netparturin skal hava inntøkur til at kunna rinda fyri ætlaðar neyðugar íløgur. Inntøkurnar fyri neyðugu íløgurnar taka støði í kravinum til eginfígging.

Tá farið verður undir at gera íløgur, er neyðugt at hava eina ávísa eginfígging soleiðis, at ikki øll íløgan skal fíggast við lántøku. Sev hevur upprunaliga mett, at ein eginfígging upp á 25% er nøktandi, og hevur í roknskapinum fyri 2016-2020 tikið hædd fyri hesum kravinum í roknskapinum fyri framleiðslupartin og netpartin. Kravið til støddina av eginfíggingini tekur støði í íløgnum á fíggarætlanini fyri framleiðslupartin og netpartin. Hetta er grundað á at felagið higartil hevur havt ein høgan eginpeningspart.

Kravið til støddina av eginfíggingini tekur støði í íløgnum á fíggarætlanini fyri framleiðslupartin og netpartin fyri eitt 5-ára tíðarskeið, sum er inniverandi ár og næstu 4 árin. Eginfíggingin fyri inniverandi ár verður roknað soleiðis: peningastremurin frá rakstur minus kostnað til rentu og avdrátt sett í mun til kravið fyri eginfígging av árligu miðalíløgum næstu 5 árin.

Fyri netpartin merkir hetta, at ársúrslitið verður tillagað soleiðis, at yvirskotið er svarandi til tær útreiðslur, netparturin hevur umframt eina eginfígging í lötuni upp á 25% av árligu miðalíløgnum næstu 5 árin fyri

netpartin. Um samlaða úrslitið fyri samtakið er størri enn úrslitið fyri netpartin, verður hesin partur av úrslitinum fluttur til framleiðslupartin.

Inntøkur hjá framleiðsluverkum eru ásettar at samsvara við samlaða kostnaðin hjá elverkunum, umframt at ein vinningur av framleiðsluni av primo eginognini er innroknaður. Roknaði vinningurin er ásettur við støði í avkasti av langfreistaðum realkredittlánsbrøvum og virðisrøkt av ognum hjá framleiðslupartinum.

Starvsfólkakostnaðir

Starvsfólkakostnaðir umfata løn íroknað frítíðarløn og eftirløn umframt onnur sosial gjöld. Í starvsfólkakostnaðum verða móttikin endurgjöld frá almennum myndugleikum trekt frá.

Av- og niðurskrivingar

Av- og niðurskrivingar umfata av- og niðurskrivingar í árinum av immateriellari og materiellari støðisogn.

Fíggarpostar

Fíggarligir postar umfata rentuinntøkur og -kostnaðir umframt staðfestan og óstaðfestan kursvinning og -tap viðvíkjandi fíggarligum ognum og skyldum. Fíggarligar inntøkur og kostnaðir verða innroknað í rakstrarroknskapin við teimum upphæddum, sum viðvíkja roknskaparárinum.

Órealiseraður rentukostnaður í samband við prístrygging.

Vinningsbýti frá kapitalpørtum í assosieraðum feløgum

verður inntækufært í tí roknskaparári, sum vinningsbýti verður samtykt.

Rentukostnaðir og aðrir kostnaðir av lánnum til at fígga framleiðslu av immateriellari og materiellari støðisogn, og sum viðvíkja framleiðslutíðarskeiðinum, verða ikki innroknaðir í útveganarvirðið av støðisognini.

Fíggjarstøðan

Materiell støðisogn

Materiell støðisogn verður virðisásett til útveganarvirði, frádrigið samlaðar avskrivningar og niðurskrivingar. Grundøki verða ikki avskrivað.

Avskrivningargrundarlagið umfatar útveganarvirðið við frádrátti av væntaðum restvirði eftir lokna brúkstíð.

Útveganarvirðið umfatar keypsprís og kostnaðir, ið beinleiðis eru knýttir at útveganini, til ognin er klár at taka í nýtslu.

Avskrivað verður javnt yvir væntaðu brúkstíðirnar og restvirðunum hjá ognunum:

	Brúkstíð ár	Restvirði
Framleiðsluvirkir	10-50	0%
Bygningar	50	0%
Rakstrargøgn	3-5	0%

Smáamboð við eini væntaðari livitíð á undir 1 ár verða útreiðsluførd í útveganarárinum.

Viðvíkjandi eginframleiddum ognum fevnir útveganarvirðið um kostnaðir av tilfari, lutum, undirveitarum, beinleiðis lönarkostnaði og óbeinleiðis framleiðslukostnaði.

Niðurskriving av støðisogn

Hvørt ár verða roknskaparligu virðini á materiellari støðisogn mettt fyri at fáa ábending um, hvørt tey eru minkað í virði. Hetta kemur afturat vanligu avskrivningini.

Eru ábendingar um virðisminking, verður ein niðurskrivingarroynd gjørd av hvørji einstakari ogn ella ognarbólki. Niðurskrivað verður til endurvinningarvirðið, um hetta er lægri enn roknskaparliga virðið.

Sum endurvinningarvirði verður hægra virði av nettosøluprís og kapitalvirði nýtt. Kapitalvirðið verður uppgjørt sum nútíðarvirði av væntaðum nettoinntøkum frá nýtsluni av ognini ella ognarbólkunum.

Fíggjarlig støðisogn

Kapitalpartar í assosieraðum feløgum

Kapitalpartar í assosieraðum feløgum verða virðisásettir til útveganarvirði. Er nettorealisationvirðið lægri enn útveganarvirðið, verður niðurskrivað til lægra virðið.

Vørugoymslur

Vørugoymslur verða virðisásettar til útveganarvirði eftir FIFO-háttinum. Um nettorealisationvirðið av vørugoymslunum er lægri enn útveganarvirðið, verður niðurskrivað til lægra virðið.

Útveganarvirðið á handilsvørum umframt rávørum og øðrum hjálpartilfari umfatar keypsprís umframt flutningsgjald.

Útveganarvirðið av framleiddum liðugvørum og vørum í gerð umfatar útveganarvirði av rávørum, hjálpartilfari, beinleiðis lönarkostnaðum og óbeinleiðis framleiðslukostnaðum. Óbeinleiðis framleiðslukostnaðir umfata óbeinleiðis tilfar og lön umframt viðlíkahald og avskrivningar av maskinum, virkisbygningum og útgerð, ið verður nýtt í framleiðsluni. Harumframt umfatar posturin kostnaðir til at leiða og fyrisita framleiðsluna, umframt ognarførdan menningarkostnað, ið viðvíkur vøruni.

Áogn

Áogn verður virðisásett til amortiserað útveganarvirði, sum vanligu svarar til áljóðandi virði. Fyri at standa ímóti møguligum tapi verður niðurskrivað til nettorealisationvirðið.

Tíðaravmarkingar

Tíðaravmarkingar, sum eru innroknaðar undir ogn, umfata staðfestar kostnaðir, sum viðvíkja komandi roknskaparári.

Tøkur peningur

Tøkur peningur umfatar tøkkan pening og stuttfreistaði virðisbrøv, ið hava eina lánitíð undir 3 mánaðir, og sum uttan forðingar kunnu umsetast til tøkkan pening, og har tað bara er ótýðandi váði fyri virðisbroytingum.

Partafelagsskattur og útsettur skattur

Skyldugur skattur og skattaáogn verða innroknað í fíggjarstöðuna við teirri upphædd, sum kann útroknast av skattskyldugu inntøkuni fyri árið, javnað fyri skatt frá undanfarnum árum. Skyldugur skattur og skattaáogn verða víst mótroknað í tann mun, at hetta er í samsvari við lógina, og at postarnir væntandi verða avroknaðir netto ella samstundis.

Útsettur skattur verður roknaður av øllum viðkomandi tíðarbundnum munum millum roknskaparlig og skattlig virðir av ognum og skyldum. Hetta verður uppgjørt við stöði í ætlaðu nýtluni av ognini, ella hvussu skyldan ætlandi verður afturgoldin.

Útsett skattaáogn, herímillum skattliga virðið á framflytingarheimilaðum skattligum hallum, verður innroknað við tí virði, sum ognin væntandi verður realiserað fyri, antin við at javna í skatti av framtíðarinntøkum ella við at mótrokna útsetta skattaskyldu innan fyri somu lögfrøðiligu skatta eind. Møgulig útsett nettoskattaáogn verður tikin við til nettorealisationvirðið.

Útsettur skattur verður virðisásettur við stöði í teimum skattareglum og skattasatsum, sum eru galdandi við roknskaparlok.

Broytingar í útsetta skattinum, sum standast av broytingum í skattasatsum, verða innroknaðar í rakstrarroknskapin.

Aðrar avsettar skyldur

Avsettar skyldur umfata væntaðar kostnaðir av

ábyrgdarskyldum, tap upp á arbeiði í gerð, umskipanir v.m. Avsettar skyldur verða innroknaðar, tá felagið hefur eina rættarlaga ella ítækiliga skyldu orsakað av einari hending, sum hefur verið, og tað er sannlíkt, at skyldan verður avgreidd við at brúkt verður av fíggjarligu ognunum hjá felagnum.

Avsettar skyldur verða virðisásettar til nettorealisationvirði ella til dagsvirði, tá tað er væntandi, at skyldan skal avgreiðast í fjarari framtíð.

Avleidd fíggjarlig amboð

Felagið nýtir avleidd fíggjarlig amboð til at tryggja gjaldoyraváða, oljupríváða og rentuváða.

Avleidd fíggjarlig amboð verða upprunaliga innroknað til dagsprís, og beinleiðis transaktiónskostnaðir verða innroknaðir í raksturin. Aftaná upprunaligu innrokningina verða avleidd fíggjarlig amboð innroknað til dagsprís, og broytingar í virðinum verða innroknaðar sum greitt frá í tí fylgjandi. Felagið hefur ikki handilslig avleidd fíggjarlig amboð.

Handilslig avleidd fíggjarlig amboð verða roknað sum stuttfreistað ogn ella skuld. Dagsvirði av einari trygging verður roknað sum langfreistað ogn ella skuld, um tryggingartíðarskeiðið er longri enn 12 mánaðir, og sum stuttfreistað ogn ella skuld, um tryggingartíðarskeiðið er styttri enn 12 mánaðir.

Gjaldførstrygging

Broytingar í dagsprísi á avleiddum tryggingaramboði nýtt til gjaldførstrygging verða innroknaðar beinleiðis í

eginognina í tann mun, tryggingin er effektiv. Í tann mun at tryggingin er óeffektiv, verða broytingar í dagsprísi innroknaðar í vinning ella tap.

Um tryggingaramboðið ikki longur lýkur treytirnar fyri innrokning av trygging, gongur út ella verður selt, verður uppsagt ella nýtt, heldur innrokningin uppat. Akkumuleraður vinningur ella tap innroknað í eginognina verður verandi har, inntil ætlaða transaktiónin fer fram. Tá tryggjaða upphæddin viðvíkur eini ikki-fíggjarligari ogn, verður upphæddin innroknað í eginognina flutt til bókaða virðið á ognini. Í øðrum førum verður upphæddin innroknað í eginognina flutt til vinning ella tap í tí tíðarskeiði, sum tryggjaða ognin hefur við sær vinning ella tap.

Skuld

Í sambandi við lántøku verður fíggjarlig skuld innroknað til útveganarvirðið, svarandi til móttiknu upphæddina eftir frádrignan handilskostnað. Eftirfylgjandi tíðarskeið verður fíggjarlig skuld innroknað til amortiserað útveganarvirðið, sum svarar til kapitaliseraða virðið við effektivu rentuni, soleiðis at munurin millum móttiknu upphæddina og áljóðandi virðið, verður innroknaður í rakstrarroknskapin yvir lánitíðarskeiðið.

Skuld til realkredittstovnar og peningastovnar verður virðisásett til amortiserað útveganarvirði, sum svarar til restskuldina, tá talan er um kontantlán. Viðvíkjandi lánsbrævalánum verður amortiserað útveganarvirði roknað sum kontantvirði á lánsupptøkudegnum, javnað við gjørdum avskringingum í avdráttartíðarskeiðnum av kursjavningini av láninum á upptøkudegnum.

Onnur skuld verður tikin við til amortiserað útveganarvirði, sum vanliga er áljóðandi virðið.

Peningastreymisuppgæð

Peningastreymisuppgæðin verður uppsett eftir óbeinleiðis háttinum og vísir peningastreymar frá rakstri, íløgum, fígging, broyting í peningastreymum og tøkun pening við ársbyrjan og enda.

Peningastreymar frá rakstri eru tillagaðir fyri ikki likvidar rakstrarpostar, broyting í rakstrarkapitali og goldnan skatt.

Peningastreymar frá íløgum umfata keyp og sølu av immateriellari, materiellari og fíggarligari støðisogn móttroknad broytingum í áogn og skuld viðvíkjandi nevndu postunum.

Peningastreymar frá fígging umfata fígging frá eigara, goldnum vinningsbýti til eigara og upptøku av láni og avdráttir av langfreistaðari skuld, umframt trekk upp á kassakredittir.

Tøkur peningur við ársbyrjan og enda er kassapeningur og innistandandi í peningastovnum.

Rakstrarroknskapur

1. januar – 31. desember

Upphæddir í t.DKK			
Nota		2024	2023
1	Nettosøla	458.622	441.220
2	Oljuútreiðslur	-215.481	-217.150
3	Tilfars- og tænastruvingar	-34.095	-36.797
	Bruttovinningur	187.274	172.951
4	Starvsfólkaútreiðslur	-45.975	-42.248
	Av- og niðurskrivingar av materiellari støðisogn	-122.849	-107.025
	Rakstrarúrslit	40.222	38.000
5	Fíggjarútreiðslur	-24.839	-25.065
	Úrslit áðrenn skatt	15.383	12.935
6	Skattur av ársúrsliti	1.881	1.270
	Ársúrslit	17.264	14.205
	Uppskot til býti av ársúrsliti:		
	Flutt úrslit	17.264	14.205
	Býti tilsamans	17.264	14.205

Fíggjarstöða, ogn

31. desember

Ogn í t.DKK			
Nota		2024	2023
	Støðisogn		
7, 14	Framleiðsluvirkir	1.424.606	1.453.975
	Bygningar og jarðarøkir	3.991	4.128
	Rakstrargøgn	3.127	3.127
	Íløgvarbeiði í gerð	185.137	141.126
	Materiell støðisogn tilsamans	1.616.860	1.624.360
	Avleidd fíggjarlig amboð	6.492	8.265
	Fíggjarlig støðisogn tilsamans	6.492	8.265
	Støðisogn tilsamans	1.623.352	1.610.620
	Ogn í umferð		
	Olja	49.025	42.999
	Vørugoymslur tilsamans	49.025	42.999
6	Vøru- og tænaúáogn	3.922	2.087
	Millumrokning net	161.872	190.132
	Skattaáogn	3.271	2.061
	Tíðaravmarkingar	-5.399	1.936
	Áogn tilsamans	163.665	196.217
	Ogn í umferð tilsamans	212.690	239.216
	Ogn tilsamans	1.836.043	1.849.837

Fíggjarstöða, skyldur

31. desember

Skyldur í t.DKK			
Nota		2024	2023
Eginogn			
8	Partapeningur í dótturfelögum	0	0
	Grunnur til avleidd fíggjaramboð	6.492	8.265
	Flutt úrslit	882.490	865.227
	Eginogn tilsamans	888.982	873.492
	Avsettar skyldur		
6	Útsettur skattur	0	671
	Avsettar skyldur tilsamans	0	671
	Skuld		
9	Langfreistað skuld	886.443	899.019
	Langfreistað skuld tilsamans	886.443	899.019
9	Stuttfreistaður partur av langfreistaðari skuld	12.576	12.316
	Vøru- og tænauskuld	26.511	61.428
	Onnur skuld	21.530	2.910
	Stuttfreistað skuld tilsamans	60.617	76.654
	Skuld tilsamans	947.060	975.674
	Skyldur tilsamans	1.836.043	1.849.837
10	Framleiðsluúrslit á verk		
11	Maskinyvirlit við árslok 2024		
12	Veðsetingar og aðrar skyldur		

Peningastreymis- uppgerð

Nota	Upphæddir í t. DKK	2024	2023
	Ársúrlit	17.264	14.205
13	Reguleringar	145.808	130.820
	Broyting í rakstrarpeningi:		
	Vørugoymslur	-6.026	-13.573
	Áogn	5.512	-10.934
	Vøru- og tænauskuld	-36.499	25.904
	Millumrokning net	28.261	1.873
	Onnur rakstrarskuld	20.190	262
	Peningastreymar frá rakstri áðrenn fíggjarligar postar	174.510	148.557
	Goldin rentukostnaður og líknandi kostnaðir	-24.839	-25.065
	Peningastreymar frá rakstrinum	149.671	123.492
	Keyp av materiellari støðisogn	-93.343	-21.057
	Broyting arbeiði í gerð	-44.011	-42.704
	Peningastreymar frá iløgum	-137.355	-63.762
	Avdráttir upp á langfreistaða skuld	-12.316	-77.730
	Peningastreymar frá fígging	-12.316	-59.730
	Samlaðir peningastreymar í árinum	0	0
	Tøkur peningur við ársbyrjan	0	0
	Tøkur peningur við árslok	0	0

sev

Notur

Framleiðsluroknskapur 2024

Nota 1

Býti av avlop í rakstri

Í 2011 fór Sev undir at gera sjálvstøðugar roknskapir fyri framleiðslu- og netpartarnar. Í hesum sambandi hevur felagið tikið hædd fyri at rokna vinning í framleiðslupartinum á sama hátt, sum kravt er í sambandi við vindorkuútboðini. Innrokningin av vinningi er fyri at geva eina rættvísandi mynd av rakstrinum hjá framleiðslupartinum, sæð í mun til avkastkrav og virðisrøkt av ognunum hjá framleiðslupartinum.

Fyri framleiðslupartin merkir hetta, at hesin skal hava allan sín kostnað rindaðan, íroknað kostnaðin fyri skipanarberandi tænastrur. Harumframt miðar framleiðsluparturin eftir at hava eitt yvirskot svarandi til umleið 5% av primoeginpeninginum.

Roknaða kravið til vinningin í 2024 er 45,3 mió. kr. móti 44,5 mió. kr. í 2023, svarandi til 5,0% av primoeginpeninginum hjá framleiðslupartinum. 5% í vinningi metur Sev er eitt rímligt avkast í lötuni í mun til inflatió og aðrar íløgumøguleikar. Samlaða úrslitið fyri framleiðslupartin gjørdist 17,3 mió. kr.

Sambært Elveitingarlógini skal netvirksemið figgjarliga hvíla í sær sjálvum soleiðis, at inntøkurnar eru hóskandi til at gjalda fyri rakstur og ætlaðar neyðugar íløgur. Fyri netpartin merkir hetta, at hesin skal hava eina inntøku svarandi til tær útreiðslur netparturin hevur soleiðis, at netparturin kann gjalda fyri raksturinum umframt, at netparturin skal hava inntøkur til at kunna rinda fyri ætlaðar neyðugar íløgur. Inntøkurnar fyri neyðugu íløgurnar taka støði í kravinum til eginfígging. Í sambandi við, at íløgurnar stavandi frá vísión 2030 verða gjørdar fyrr enn áður ætlað, kann tað gerast neyðugt at hækka kravið upp á 25% eginfígging.

1. Søla

Upphæddir í t. DKK	2024	2023
Eginframleiðsla	316.655	312.684
Eginnýtsla streymur	-15.824	-15.063
Netumsiting	2.300	2.300
Skipanarberandi tænastrur	152.790	140.570
Onnur søla	2.701	730
Tilsamans	458.622	441.220

Tá farið verður undir at gera íløgur, er neyðugt at hava eina ávísa eginfígging soleiðis, at ikki øll íløg skal figgjast við lántøku. Sev hevur upprunaliga mett, at ein eginfígging upp á 25% er nøktandi, og hevur í roknskapunum fyri 2016-2024 tikið hædd fyri hesum kravinum í roknskapinum fyri framleiðslupartin og netpartin. Kravið til støddina av eginfígginginum tekur støði í íløgnum á figgjarætlanini fyri framleiðslupartin og netpartin. Hetta er grundað á at felagið higartil hevur havt ein høgan eginpeningspart. So hvørt sum hesin lækkar, verður neyðugt at hækka kravið til eginfígging, frá 25% til 40%, sum er innanhýsis eginpeningskravið til eginpeningspartin. Kravið til eginpeningspartin sambært lániavtalu felagsins er 35%.

Markið skal siggjast í mun til íløgurnar á figgjarætlanini fyri eitt rullandi 5 ára tíðarskeið. Í figgjarætlanini fyri 2024 sæst, at íløgurnar fyri 2024-2028 í framleiðslupartinum eru 1.702 mió. kr. Hetta svarar til 340 mió. kr. árliga í miðal. Eginfíggingarparturin fyri 2024 er soleiðis ætlaður til 85 mió. kr.

Fyri netpartin er talan um íløgur fyri 1.470 mió. kr., og er eginfíggingarparturin samsvarandi ætlaður til 73 mió. kr. fyri 2024. Tað er umráðandi, at eginfíggingin er á einum nøktandi støði, og hetta kann bert gerast við avlopi á rakstrinum.

Eginfíggingin fyri inniverandi ár verður roknað soleiðis: peninga-

streymurin frá rakstri minus kostnað til rentur og avdrátt sett í mun til kravið upp á 25% fyri eginfígging av árliku miðalíløgum næstu 5 árin.

Fyri netpartin merkir hetta, at ársúrslitið verður tillagað soleiðis, at yvirskotið er svarandi til tær útreiðslur, netparturin hevur, umframt eina eginfígging upp á 25% av árliku miðalíløgnum næstu 5 árin fyri netpartin.

Býti av yvirskotinum millum framleiðslupartin og netpartin árin frammanundan hevur tikið støði í, at tilluta framleiðslupartinum eitt úrslit svarandi til, at allur kostnaður er rindaður, íroknað kostnað fyri netumsitingina og netábyrgdina. Harumframt 5% vinning av primoeginpeninginum.

Framftir verður neyðugt at økja inntøkurnar hjá framleiðslupartinum í mun til netpartin soleiðis, at hesar samsvara við øktu skuldarbyrðuna hjá framleiðslupartinum, sum væntandi kemur av útbyggingum av framleiðsluverkum.

Um samlaða úrslitið fyri samtakið var stórri, var hesin parturin av úrslitinum fluttur til netpartin. Hetta er broytt í 2016 við, at tað nú er netparturin, sum hevur eitt tillagað úrslit og ikki framleiðsluparturin.

Notur 2-4

2. Oljuútreiðslur

Upphæddir í t. DKK	2024	2023
Gassolja	17.226	21.249
Tungolja	189.604	181.327
Smyrjiolja	8.652	14.574
Tilsamans	215.481	217.150

3. Tilfars- og tænaþveitingar

Upphæddir í t. DKK	2024	2023
Byrgingar, ror og tunlar	120	144
Tangar og umhvævi	445	381
Maskinur	14.912	17.333
El og tækni	339	355
Bygningar og lendi	2.292	1.477
Aðalfundur og nevnd	87	141
Kanning og ráðgeving	788	762
Kunningartækni	4.222	4.108
Leiðsla og skrivstovuhald	1.009	935
Aðrar rakstrarútreiðslur	1.508	3.051
Aðrar fyrisingarútreiðslur	8.372	8.111
Tilsamans	34.095	36.797

4. Starvsfólkaútreiðslur

Upphæddir í t. DKK	2024	2023
Lønir	40.360	37.299
Pensjónir	3.910	3.360
Almenn gjöld	1.705	1.589
Tilsamans	45.975	42.248
Ársverk	68	64

Notur 5-6

5. Fíggjarútreiðslur

Upphæddir í t. DKK	2024	2023
Rentur, lán og bankaskuld	24.839	25.065
Tilsamans	24.839	25.065

6. Skattur av ársúrsliti

Upphæddir í t. DKK	2024	2023
Skattur í árinum sambært rakstrarroknskapi	1.881	1.270
Skattaáogn P/F Vindfelagið í Húshaga 01.01	2.061	1.705
Broyting í útsettum skatti í árinum sambært rakstrarroknskapi	686	356
Skattaáogn P/F Vindfelagið í Húshaga 31.12	2.747	2.061
Avsett til útsettan skatt P/F Vindfelagið í Neshaga og Porkeri 01.01	-671	-1.585
Broyting í útsettum skatti í árinum sambært rakstrarroknskapi	1.194	914
Avsett til útsettan skatt P/F Vindfelagið í Neshaga og Porkeri 31.12	0	-671
Skattaáogn P/F Vindfelagið í Neshaga og Porkeri 31.12	523	0

Nota 7

7. Materiell stöðisogn

Upphæddir í t. DKK	Framleiðsla	Býtisvirkir	Bygningar	Rakstrargögn	Tils. 2024	2023
Útveganarvirði primo	3.019.872	36	5.275	8.936	3.034.119	3.014.187
Tilgongd í árinum	84.696	0	0	1.147	85.843	21.057
Frágongd í árinum	0	0	0	-226	-226	-1.126
Útveganarvirði ultimo	3.104.568	36	5.275	9.857	3.119.736	3.034.119
Av- og niðurskriving primo	-1.565.917	-16	-1.147	-5.809	-1.572.889	-1.466.989
Avskrivningar í árinum	-114.065	-1	-137	-1.147	-115.349	-107.025
Afturfærdar avskrivningar	0	0	0	226	226	1.126
Av- og niðurskriving ultimo	-1.679.982	-17	-1.284	-6.730	-1.688.012	-1.572.889
Roknskaparligt virði ultimo	1.424.586	20	3.991	3.127	1.431.723	1.461.229
Roknskaparligt virði ultimo 2023	1.453.954	21	4.128	3.127	1.461.229	
Arbeiði í gerð						
Arbeiði í gerð primo	133.364	0	4.731	3.031	141.126	98.421
Tilgongd til arbeiði í gerð í árinum	136.947	0	0	2	136.950	76.733
Niðurskriving av arbeiði í gerð	-7.500	0	0	0	-7.500	0
Liðug arbeiði færð til avskrivningar	-84.983	0	0	-456	-85.439	-34.029
Arbeiði í gerð ultimo	177.829	0	4.731	2.577	185.137	141.126
Arbeiði í gerð ultimo 2023	133.364	0	4.731	3.031	141.126	
Stöðisogn ultimo	1.602.415	20	8.721	5.705	1.616.860	1.602.355
Stöðisogn ultimo 2023	1.587.318	21	8.858	6.158	1.602.355	

Notur 8-9

8. Eginogn

Upphæddir í t. DKK	Innskot	Grunnur til avleidd fíggingjaramboð	Flutt úrslit	Tilsamans
Eginognaruppperð 01.01.23 - 31.12.23				
Salda 01.01.23	0	10.918	851.021	861.940
Broyting í javning avleidd fíggingjarlig amboð	0	-2.653	0	-2.653
Ársúrslit	0	0	14.205	14.205
Salda 31.12.23	0	8.265	865.227	873.492
Eginognaruppperð 01.01.24 - 31.12.24				
Salda 01.01.24	0	8.265	865.227	873.492
Broyting í javning avleidd fíggingjarlig amboð	0	-1.773	0	-1.773
Ársúrslit	0	0	17.264	17.264
Salda 31.12.24	0	6.492	882.490	888.982

9. Skyldur

Upphæddir í t. DKK	Avdráttur fyrsta árið	Restskuld eftir 5 ár	Skuld tilsamans 31.12.24	Skuld tilsamans 31.12.23
Skuld til fíggingjarstovnar	0	405.721	823.941	823.941
Langfreistað skuld hjá dótturfelögum	12.576	23.733	75.078	87.394
Tilsamans	12.576	429.454	899.019	911.335

Lániavtalan frá 2016 fellur til gjaldingar innan miðal 2,4 ár. Lániavtalan frá 2022 fellur til gjaldingar innan í miðal 5,8 ár. Samanumtikið fella lániavtalurnar til gjaldingar innan miðal 5,3 ár.

Fyrir langfreistaða skuld hjá dótturfelögum, sum umfatar 3 ymisk lán, er avdrátturinn roknaður sum eitt annuitetslán yvir ávíkavist 10 og 12 ár frá 2016, og sum eitt seriulán yvir 18 ár frá 2021.

Nota 10

10. Framleiðsluúrslit á verk

Upphæddir í t. DKK	Inntøkur	Olja	Tilfar	Lønir	Avskrivning	Rentur	Skattur	Tilsaman
Sundsverkið	326.957	-185.880	-14.535	-31.353	-60.455	-13.430	0	21.303
Vágsverkið	38.378	-19.256	-2.751	-7.337	-10.366	-2.269	0	-3.601
Fossáverkið	7.483	0	-1.172	-1.196	-1.797	-1	0	3.316
Heygaverkið	2.786	-61	-817	-424	-1.340	-73	0	72
Mýruverkið	3.633	-11	-685	-400	-1.594	-45	0	899
Eiðisverkið	39.824	0	-2.315	-3.449	-19.171	-6.392	0	8.497
Verkið í Botni	3.647	0	-206	-68	-5.515	-10	0	-2.152
Verkið á Strond	10.758	-6.628	-1.897	-133	-1.843	-5	0	252
Vindorka	19.879	-11	-8.992	-113	-18.632	-2.578	1.881	-8.568
Smáverk	5.277	-3.634	-725	-1.502	-2.137	-35	0	-2.755
Framleiðsluúrslit	458.622	-215.481	-34.095	-45.975	-122.849	-24.839	1.881	17.264

Nota 11

11. Maskinyvirlit við árslok 2024

Stað	Maskína	MW	Maskinslag	Framleiðari	Drívevni	Ár	Aldur	Tímar tils.	Tímar 2024
Botnur	T1	1	Pelton vatnturbína	Voith	Vatn	1965	59	216.772	2.430
Botnur	T2	2	Francis vatnturbína	Voith	Vatn	1966	58	177.659	2.574
Eiðisverkið	T1	7	Francis vatnturbína	Voith	Vatn	1987	37	128.486	4.149
Eiðisverkið	T2	7	Francis vatnturbína	Voith	Vatn	1987	37	131.867	4.140
Eiðisverkið	T3	7,7	Francis vatnturbína	Voith	Vatn	2012	12	68.978	5.238
Húshagi *	V1-V13	11,7	Vindmylla (pitch reg.)	Enercon	Vindur	2014	10	875.532	85.610
Neshagi *	V1-V5	4,5	Vindmylla (pitch reg.)	Enercon	Vindur	2012	12	353.268	1.681
Porkeri *	V1-V7	6,3	Vindmylla (pitch reg.)	Enercon	Vindur	2021	3	149.518	51.106
Skopunarverkið	M1-M3	1,83	4-T	Mercedes og Deutz	Gassolja	1984	40	0	0
Smáverk		1,7	4-T	Deutz, Mercedes, Perkins	Gassolja		0	0	0
Strond	M3	3,6	4-T 12 M 453 K	Krupp Mak	Gassolja	1982	42	51.635	69
Strond	T1	1,4	Francis vatnturbína	Sulzer Hydro	Vatn	1998	26	84.994	3.463
Sundsverkið	M1	7,85	4-T 9M43C	Caterpillar/MaK	Tungolja	2001	23	86.529	2.390
Sundsverkið	M2	7,85	4-T 9M43C	Caterpillar/MaK	Tungolja	2004	20	79.401	1.083
Sundsverkið	M3A	2,4		MTU	Gassolja	2015	9	4.608	176
Sundsverkið	M3B	2,4		MTU	Gassolja	2015	9	4.471	172
Sundsverkið	M4	12,4	2-T 12 L55 GSCA	B&W Götaverken	Tungolja	1983	41	208.016	3.053
Sundsverkið	M5	12,4	2-T 12 L55 GSCA	B&W Götaverken	Tungolja	1988	36	190.975	4.385
Sundsverkið	M6	9,25	9L 51/60	MAN	Tungolja	2020	4	23.192	7.634
Sundsverkið	M7	9,25	9L 51/60	MAN	Tungolja	2020	4	20.946	7.298
Sundsverkið	M8	9,25	9L 51/60	MAN	Tungolja	2020	4	20.778	3.188
Sundsverkið	M9	9,25	9L 51/60	MAN	Tungolja	2020	4	21.615	4.079
Sundsverkið	B4-C2	8,8	KTA50G3	Cummins Diesel	Gassolja	2019	5	3.809	0

Nota 11 framhald

Stað	Maskina	MW	Maskinslag	Framleiðari	Drívevni	Ár	Aldur	Tímar tils.	Tímar 2024
Vágsverkið	M1	2,7	4-T 9 M 453	Krupp Mak	Tungolja	1983	41	127.281	667
Vágsverkið	M2	2,7	4-T 9 M 453	Krupp Mak	Tungolja	1983	41	126.231	343
Vágsverkið	M3	4,2	4-T 9M32C	Caterpillar/MaK	Tungolja	2004	20	110.017	2.784
Vágsverkið	M4	4	4-T 9L32	Wartsila	Tungolja	2016	8	35.945	2.769
Sumba	G1	0,261	Sólpanel	Solar Polaris	Sól	2019	5	347	0
Strond agg.	M4-M6	3	4- T C1250 D2R	Cummins Diesel	Gassolja	2014	10	33.460	14.275
Vestmanna	Fossá 1	2,1	Pelton vatnturbina	Maier	Vatn	1953	71	244.046	3.401
Vestmanna	Fossá 2	4,2	Francis vatnturbina	Voith	Vatn	1956	68	388.994	5.789
Vestmanna	Heygav. 1	4,9	Francis vatnturbina	Voith	Vatn	1963	61	260.114	3.714
Vestmanna	Mýruv. 1	2,4	Francis vatnturbina	Voith	Vatn	1961	63	420.621	6.032

* Sí roknskapirnar hjá P/F Vindfélagið í Húshaga og P/F Vindfélagið í Neshaga og Porkeri fyri framleiðslutímar fyri hvarja myllu.

Notur 12-13

12. Veðsetingar og aðrar skyldur

Víst verður til ársfrásögnina hjá Elfelagnum Sev, har veðsetingar og aðrar mæguligar skyldur framganga.

13. Reguleringar

	2024	2023
Upphæddir í t. DKK		
Avskrivningar	122.849	107.025
Rentukostnaðir og líknandi kostnaðir	24.839	25.065
Skattur	-1.881	-1.270
Tilsamans	145.808	130.820

Nota 14

14. Útgreining stöðisogn framleiðsluvirkir

	2024	2023
Upphæddir í t. DKK		
Maskindeild felags	2.618	2.192
Fossáverkið	21.788	18.328
Heygaverkið	37.088	16.096
Mýruverkið	14.631	11.399
Eiðisverkið	364.323	382.825
Verkið í Botni	9.404	9.701
Vágsverkið	104.542	112.227
Sundsverkið	729.894	765.932
Skopun	24	28
Verkið á Strond	18.268	18.052
Vindorkutækni	117.589	114.768
Smáverk	482	537
Mobilaggregat	0	0
Fugloy	2.438	1.514
Svínoy	117	128
Mykines	2.546	1.406
Hestur	1.914	2.018
Koltur	835	898
Nólsoy	56	58
Skúvoy	2.172	2.070
Dímun	995	1.053
Framleiðsluvirkir tilsaman	1.431.723	1.461.229



sev

Sev

Landavegur 92
Postboks 319
FO-110 Tórshavn

+298 34 68 00
www.sev.fo
sev@sev.fo

Roknskaparár: 01.01-31.12
V-tal: 331538