



Vatnorkuverkið í Botni 100 ár

Elfelagið SEV Framleiðsluroknskapur 2021

Innihaldsvirlit

Leiðsluátekning	5
Átekning frá óheftum grannskoðara	6
Hövuðs- og lyklatöl	8
Leiðslufrágreiðing	9
Nýttur roknskaparháttur	20
Rakstrarroknskapur 1. januar – 31. desember	25
Fíggjarstöða 31. desember	26
Peningastreymisuppgerð	28
Notur	32



Leiðsluátekning

Nevndin og stjórnin hava í dag lagt fram framleiðsluroknskapin fyri roknskaparárið 1. januar - 31. desember 2021 hjá Eifelagnum SEV. Framleiðsluroknskapurin er eisini ein partur av ársfrásøgnini hjá Eifelagnum SEV.

Framleiðsluroknskapurin er gjørdur í samsvari við ársroknskaparlógina.

Tað er okkara fatan, at nýtti roknskaparhátturin er hósandi, og at framleiðsluroknskapurin gevur eina rættvísandi mynd av ognum, skyldum og figgjarligu

støðu pr. 31. desember 2021 og av úrslitinum av framleiðsluvirkseminum hjá felagnum fyri roknskaparárið 1. januar - 31. desember 2021.

Leiðslufrágreiðingin inniheldur, eftir okkara fatan, eina rættvísandi frágreiðing um tey viðurskifti, sum frágreiðingin umrøður.

Ársfrásøgnin verður lögð fyri ársaðalfundin við tilmæli um góðkenning.

Tórshavn, hin 4. apríl 2022

Stjórn

*Hákun Djurhuus
Stjóri*

*Bogi Bendtsen
Deildarstjóri fyri fyrisiting*

Nevnd

*Kári Johansen
Formaður*

*Haraldur S. Hammer
Næstformaður*

Niclas Hentze

Oddmar á Lakjuni

Poul Klementsens

Sonni L. Petersen

Sune Jacobsen

Fíggjarleiðsla

Átekning frá óheftum grannskoðara

TIL LEIÐSLUNA Í ELFELAGNUM SEV

Vit hava grannskoðað framleiðsluroknskapin, sum inniheldur upphæddir fyri rakstrarroknskap, fíggjarstöðu, peningastreym og notur fyri Elfelagið SEV fyri roknskaparárið 1. januar – 31. desember 2021. Upphæddirnar í framleiðsluroknskapinum eru partur av ársfrásøgnini fyri Elfelagið SEV fyri tíðarskeiðið 1. januar – 31. desember 2021, sum vit hava grannskoðað.

Tað er okkara fatan, at framleiðsluroknskapurin fyri Elfelagið SEV fyri tíðarskeiðið 1. januar – 31. desember 2021 á øllum týðandi økjum er gjørdur í samsvar við tær roknskaparreglur, sum verða lýstar í nýttum roknskaparhátti.

GRUNDARLAG FYRI NIÐURSTØÐUNI

Grannskoðanin er lögð til rættis í samsvari við altjóða standardir um grannskoðan og aðrar ásetingar, sum eru galdandi í Føroyum. Okkara ábyrgd eftir hesum standardum og ásetingum er nærri greidd frá í niðanfyrri standandi broti “Ábyrgd grannskoðarans av at grannskoða framleiðsluroknskapin”. Vit eru óheft av felagnum samsvarandi altjóða etisku krøvunum fyri grannskoðarar (etisku reglunum hjá IESBA) og øðrum ásetingum, sum eru galdandi í Føroyum, eisini hava vit hildið hinar etisku skyldurnar hjá okkum, sum ásettar eru í hesum standardum og krøvum. Tað er okkara fatan, at vit hava fingið nøktandi grannskoðanarprógv, ið kunnu vera grundarlag undir okkara niðurstøðu.

ÁHERÐSLA Á VIÐURSKIFTI Í FRAMLEIÐSLUROKNSKAPINUM – NÝTTUR ROKNSKAPARHÁTTUR

Vit skulu gera vart við upplýsingarnar í innganginum av hesari vátan, harav tað framgongur, at framleiðsluroknskapurin er gjørdur eftir teimum roknskaparreglum, sum verða lýstar í nýttum roknskaparhátti.

Hesi viðurskifti hava ikki ávirkan á okkara niðurstøðu.

ÁBYRGD LEIÐSLUNAR AV FRAMLEIÐSLUROKNSKAPINUM

Leiðslan hevur ábyrgdina av at gera framleiðsluroknskapin samsvarandi teimum

roknskaparreglum, sum verða lýstar í nýttum roknskaparhátti. Leiðslan hevur harumframt ábyrgdina av tí innanhýsis eftirliti, ið leiðslan metir skal til, fyri at framleiðsluroknskapurin kann gerast uttan týðandi skeivleikar, uttan mun til um skeivleikarnir standast av sviki ella mistøkum.

ÁBYRGD GRANNSKOÐARANS AV AT GRANNSKOÐA FRAMLEIÐSLUROKNSKAPIN

Okkara endamál er at fáa grundaða vissu fyri, at framleiðsluroknskapurin í síni heild ikki hevur týðandi skeivleikar, uttan mun til um skeivleikarnir standast av sviki ella mistøkum, og at geva eina grannskoðanarátækning við eini niðurstøðu. Grundað vissa er vissa við høgum stigi, men er ikki full trygd fyri, at ein grannskoðan, sum verður gjørd eftir ásetingunum í altjóða standardum um grannskoðan og øðrum ásetingum, sum eru galdandi í Føroyum, altíð kann avdúka týðandi skeivleikar, tá slíkir eru. Skeivleikar kunnu koma fyri orsakað av sviki ella mistøkum og kunnu metast at vera týðandi, um tað kann væntast, at teir hvør sær ella saman ávirka fíggjarligu avgerðirnar, sum roknskaparbrúkararnir taka við støði í netroknskapinum.

Sum ein liður í grannskoðanini, ið verður gjørd eftir altjóða standardum um grannskoðan og øðrum ásetingum, sum eru galdandi í Føroyum, gera vit yrkisligar metingar og hava eitt yrkisligt ivingarsemi undir grannskoðanini. Har vit eisini:

- Eyðmerkja og meta um váðar fyri týðandi skeivleikum í framleiðsluroknskapinum, uttan mun til um skeivleikarnir standast av sviki ella mistøkum, leggja til rættis og gera tey grannskoðanararbeiðir, sum hesir váðar krevja umframt fáa til vega tey grannskoðanarprógv, sum eru nøktandi at vera grundarlag undir okkara niðurstøðu. Váðin fyri ikki at varnast týðandi skeivleikar, sum standast av sviki, er størri, enn tá talan er um týðandi skeivleikar, sum standast av mistøkum, tí svik kann vera av samanløgðum ráðum, skjalafalsan, tilætlaðari burturúrlegging, villleiðingum ella við at skúgva innanhýsis eftirlitið til viks.
- Fáa eina fatan av innanhýsis eftirlitinum, sum er viðkomandi fyri grannskoðanina, fyri at

kunna leggja grannskoðanina til rættis eftir umstøðunum, men ikki fyri at kunna gera eina niðurstøðu um dygdina á innanhýsis eftirlitinum.

- Taka støðu til um roknskaparhátturin, sum leiðslan nýtir, er hóskandi, og um tær roknskaparligu metingarnar og tilhoyrandi upplýsingar, sum leiðslan hevur gjørt eru rímiligar.

Vit samskifta við ovastu leiðsluna um millum annað vavið á ætlaðu grannskoðanini, og nær grannskoðað verður, og eisini um týðandi eygleiðingar, herundir um møguligar týðandi manglar í innanhýsis eftirlitinum, sum vit eyðmerkja undir grannskoðanini.

Tórshavn, hin 4. apríl 2022

P/F JANUAR

løggilt grannskoðanarvirki

Hans Laksá
Statsaut. revisor

Hövuðs- og lyklatöl

Upphæddir í t. DKK	2021	2020	2019	2018	2017
Rakstrarroknskapur					
Nettosøla	408.450	358.659	328.266	259.063	279.101
Úrslit áðrenn av- og niðurskrivingar	158.736	128.312	118.514	94.486	135.653
Rakstrarúrslit	54.459	36.027	49.344	20.265	67.830
Fíggjarligir postar, netto	-19.903	-18.434	-16.476	-9.340	-9.488
Ársúrslit	34.960	17.969	32.718	10.650	57.784
Fíggjarstöða					
Fíggjarstöðujavni	1.799.493	1.755.214	1.696.153	1.565.760	1.347.941
Eginogn	870.798	838.307	817.531	789.767	779.117
Langfreistað skuld	827.932	724.439	733.250	437.369	358.941

Leiðslufrágreiðing

HÖVUÐSVIRKSEMIÐ

Elfelagið SEV er eitt interkommunalt lutafelag, ið hefur til endamáls at fáa til vega elmegi og býta hana millum íbúgvagnar í limakommununum. Sambært viðtökum elfelagsins skal endamálið fremjast sambært vinnuligum meginreglum á búskaparlíga tryggunum stöði og við fyriliti til náttúru og umhvørvi.

Í loyvunum hjá SEV fyri einstøku framleiðslueindirnar framgongur, at í roknskapinum skal framganga, um framleiðslueindin hefur yvirskot ella undirskot. Hesin roknskapur fyri framleiðsluvirksemið hjá SEV er ein partur av samlaða roknskapinum hjá SEV. Frágreiðingin fevnir um framleiðsluvirksemið hjá felagnum í tíðarskeiðinum 1. januar 2021 - 31. desember 2021.

BÝTI AV AVLOP Í RAKSTRI

Framleiðsluparturin skal hava allan sín rakstrarkostnað rindaðan, íroknað kostnaðin fyri skipanarberandi tænastrur. Harumframt miðar framleiðsluparturin eftir at hava eitt yvirskot svarandi til 5% av primoeiginpeninginum. Roknaða kravið til vinningin í 2021 er 40,5 mió. kr. móti 39,4 mió. kr. í 2020.

Samlaða úrslitið fyri framleiðslupartin gjørdist 35,0 mió. kr. Orsøkin til, at úrslitið fyri framleiðslupartin gjørdist lægri enn roknaða kravið er, at ársúrslitið fyri netpartin verður tillagað soleiðis, at yvirskotið er svarandi til tær útreiðslur netparturin hefur, umframt eina eginfígging upp á 25% av árligu miðalíløgnum næstu 5 árinum fyri netpartin. Fyri útgreining av framferðarhátti og útrokning av býti millum framleiðslu- og netpartin, verður víst til notu 1.

GONGDIN Í VIRKSEMINUM OG FÍGGJARLIGU VIÐURSKIFTUNUM

ÁRIÐ VAR HAMPULIGA GOTT VINDORKUÁR, MEN VÁNA VATNORKUÁR

Samlaða grøna elframleiðslan í 2021 kom upp á góðar 161 GWt, sum er 2,5% fleiri enn í 2020. Framleiðslan var úr ávikavist vatni, vindi, sól og biogassi. Hetta hóast fyrstu tveir mánaðirnir og triði ársfjórðingur í fjør royndust illa í mun til grøna orku. Frostbinding var fyrstu tveir mánaðirnir og í desember, umframt at liggjandi góðveður var á

hásamri. Vatnorkuframleiðslan minkaði, meðan vindorkuframleiðslan vaks.

Býtið millum varandi og termiska orku var 61,9% termisk orka og 38,1% varandi orka, og í tilsamans 17 samdøgur var elframleiðslan yvir 80% burðardygg.

2021 var annað árið, at orka úr fimm ymiskum varandi orkukeldum varð framleidd inn á froynska elnetið, t.e. ávikavist úr vatni, vindi, sól, biogassi og sjóvarfalli. Elframleiðslan máld í GWt fyri 2021 var 424 móti 407 GWt í 2020, ella ein vøkstur upp á 17 GWt, svarandi til ein framleiðsluvøkstur á 4,2%, væl meiri enn 2020. Grøna elframleiðslan minkaði lutfalsliga - eins og hon gjørdi úr 2019 til 2020, um enn ikki so nógv - úr 38,7% í 2020 niður í 38,1% í 2021.

Meðan vindorkuframleiðslan øktist 15% í mun til 2020, minkaði vatnorkuframleiðslan 8%. Vatnorkuframleiðslan var 100 GWt, sum er undir miðal, og sum nevnt sløk 8% minni enn árið fyri. Januar, februar og desember vóru so kaldir, at vatnorkuframleiðslan ikki var møgulig vegna frostbinding og minni vatn. Harumframt var summarið 2021 turrari enn miðal. Serliga turt var í juli og august, og vatnorkuframleiðslan kom tá bert upp á ávikavist 2,4% og 4,5% av streymframleiðsluni.

FRÆGARI VINDORKUÁR Í MEGINØKINUM

Framleiðslan úr vindi var 15% ella 7 GWt hægri í 2021 enn 2020. Tað er serliga vindmyllulundin í Porkeri, sum legðist afturat í 2021 og framleiddi 7,7 GWt, sum ger munin.

Framleiðslan við vindi í meginøkinum, sum hilnaðist illa í 2020, royndist eisini illa í 2021. Stórir trupulleikar vóru við vindmyllunum í Neshaga og í Húsahaga í 2020, og partvís í 2021, men umvælingar av myllunum í Húsahaga vórðu framdar og framleiðslan í 2021 gjørdist 46 GWt, eins og í 2020.

Í Neshaga vóru stórir trupulleikar av generatorfeilum í trimum av fimm myllum í 2020. Tvær av hesum trimum myllum eru nú umvældar. Úrtøkan gjørdist tessvegna nakað frægari í 2021. Enn stendur tann eina myllan still.

Vindorkuframleiðslan í Vestmanna hjá P/F Vindrøkt hevði eina afturgongd á 6,4% í mun til 2020.

VINDORKA Í SUÐUROY

Vit fegnast enn um, at SEV fekk eina nýggja vindmyllulund upp og í rakstur í 2020. Vindmyllulundin hjá SEV í Porkeri hevur koyrt alt 2021 og framleiddi í 2021 7,7 GWh. Orkubýtið í Suðuroynni er broytt munandi av hesum, og í 2021 vórðu 31% av elnýtsluni hjá suðringum framleidd við vatnorku, vindorku og sólorku.

VARANDI ORKUFRAMLEIÐSLAN Í SUÐUROY TVÍFALDAÐ

Hyggja vit at Suðuroynni fyri seg, sæst, at grøna framleiðslan í Suðuroy gott og væl tvífaldaðist í 2021 - úr 5,3 GWt upp í 11,2 GWt. Hetta hóast stór afturgongd var í vatnorkuframleiðsluni, orsakað av vánaligum veðurviðurskiftum til vatnorkuframleiðslu.

Vatnorkuframleiðslan í Botni minkaði sløk 21% í mun til árið fyri, úr góðum 4 GWt niður í góðar 3 GWt, orsakað av, at nærum einki avfall var í fjør summar, og liggjandi kuldi og kavi tarnaðu framleiðsluni í ávikavist januar, februar og desember í fjør.

Hinvegin varð vindmyllulundin í Porkeri yvirtikin og sett í rakstur í februar 2021. Hetta fyrsta árið var merkt av royndarvirksemi og byrjanaravbjóðingum, men tó so ger úrtøkan í Porkeri stóran mun á samlaðu framleiðsluna av varandi orku. Vindorkuframleiðslan í Suðuroy var í 2021, sum áður nevnt, 7,7 GWt.

Vindfelagið væntar framgongd í framleiðsluni í 2022, tá stabiliserandi tøkni verður tikin í nýtslu.

Hóast úrtøkan fyrsta árið var undir helvtina av teim væntaðu 20 GWt, sum kunna røkkast við stabiliserandi tøkni, merkist sparingin væl á Vágsverkinum. Framleiðslan við olju á Vágsverkinum minkaði við góðum 5 GWt, ella heili 17%, hóast samlaða framleiðslan í Suðuroy øktist. Sparingin í olju fyri 2021 var omanfyri 1.600 tons. Vágsverkið hevur seinastu árin brúkt um 6.000 tons av olju um árið.

Talva 1 AVROKNAÐ SØLA Í GWt

	2021	2020	Broyting 21-20 GWt	Broyting 21-20 %
Avroknað søla til kundar í GWt	387,6	370,4	17,1	4,6
Nettap í GWt	25,2	25,0	0,2	0,9
Eginnýtsla í GWt	11,0	11,4	-0,4	-3,1
Framleiðsla tilsamans í GWt	423,8	406,8	17,0	4,2
Herav við termiskari	262,4	249,4	13,0	5,2
% termisk	61,9	61,3		
Herav við vatni	100,3	108,7	-8,4	-7,7
% vatn	23,7	26,7		
Herav við vindi	54,1	47,1	7,0	14,8
% vindur	12,8	11,6		
Herav við BSS*	7,0	1,6	5,5	350,3
% BSS	1,7	0,4		
Grøn orka tilsamans	161,4	157,4	4,1	2,6
% grøn orka	38,1	38,7		

* BSS = Biogass, sjóvarfall og sólorka

Sólorkuverkið í Sumba hevur verið í rakstri annað árið á rað. Royndirnar við sólorku í Sumba seinastu tvey árin hava gingið væl, og sólorkuframleiðslan í Sumba øktist við 4,75% í 2021, úr sløkum 169 MWt í slakar 177 MWt, sum er beint oman fyri tað væntaða. 177.000 kWt svarar til árligu elnýtsluna hjá 36 sethúsum. Besti dagur var 22. mai, tá sólorkuframleiðslan náddi 1.564 kWt.

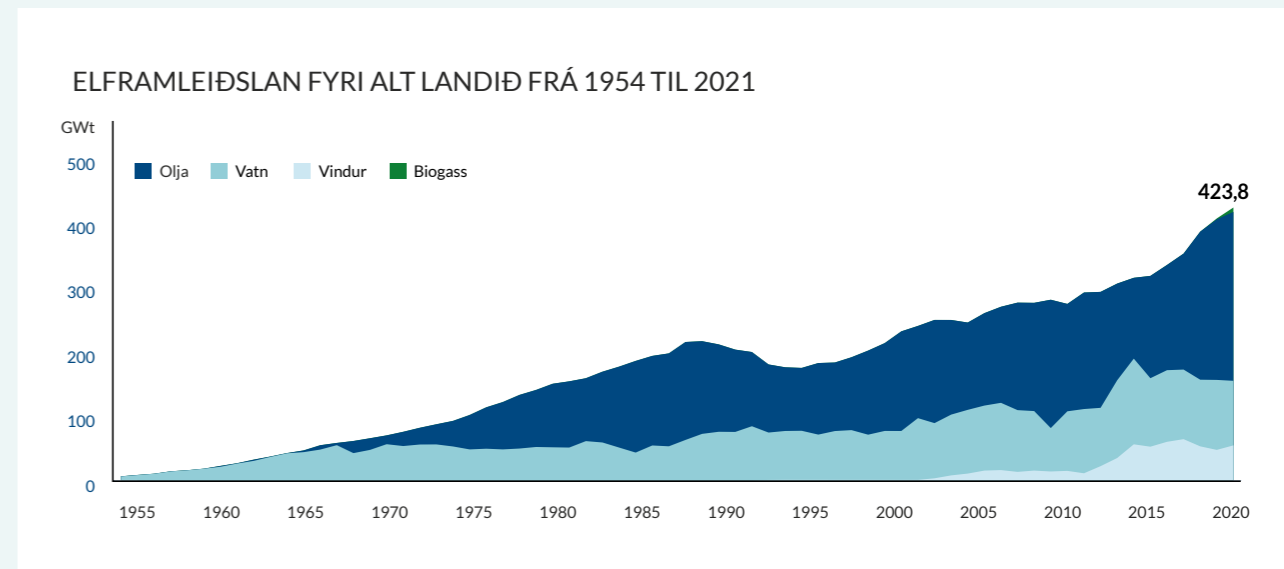
SUNDSVERKIÐ METHØGA FRAMLEIÐSLU

Framleiðslan á termisku verkunum í Vági og á Sundi hevur gingið væl, men góða veðrið farna summar legði stóra last á Sundsverkið. Í meginøkinum umboðaði varandi orka bert 10% bæði í juli og august. Harvið var restin av streyminum gjørdur á Sundsverkinum. Hesar báðar mánaðirnar var vøksturur í nýtsluni ávikavist 8,6 og 6,8%, og framleiðslan á Sundi øktist við 20% í mun til 2020. Sundsverkið framleiddi í fjør ialt 235 GWt, sum er tað mesta higartil.

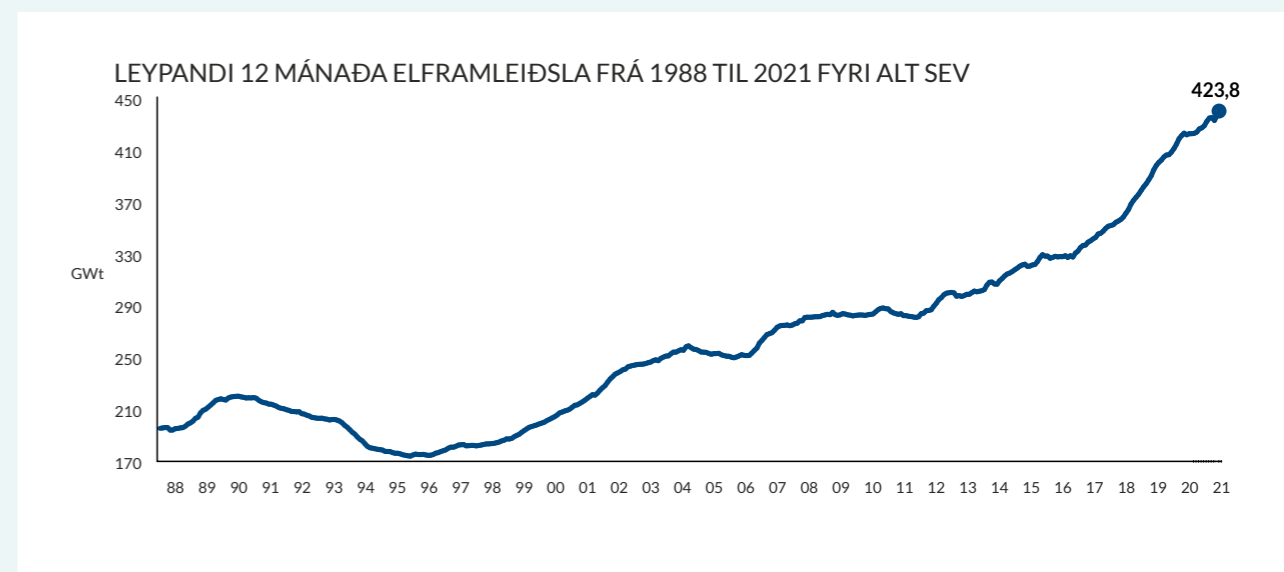
BIOGASS GER MUN

Biogassverkið Förka hevur havt tað fyrsta heila árið, og tað hevur gingið væl. Framleiðslan var 6,8 GWt, sum er 1,6% av samlaðu elframleiðsluni. Framleiðslan hjá Biogassverkinum lættir um, ella forteingir, framleiðslu á Sundsverkinum, og roknað

Mynd 1: Elframleiðslan fyri alt landið 1954 - 2021



Mynd 2: Leypandi 12-mánaða elframleiðsla 1988 - 2021 fyri alt SEV



í spardari oljunýtslu, svarar framleiðslan hjá Förka til umleið 1.400 tons av olju.

Sostatt hava vindmyllurnar í Suðuroy og biogassverkið spart umleið 3.000 tons av olju, ella tað sum svarar til ein hálvan tangabát.

EFTIRSPURNINGURIN EFTIR ELORKU SETIR MET

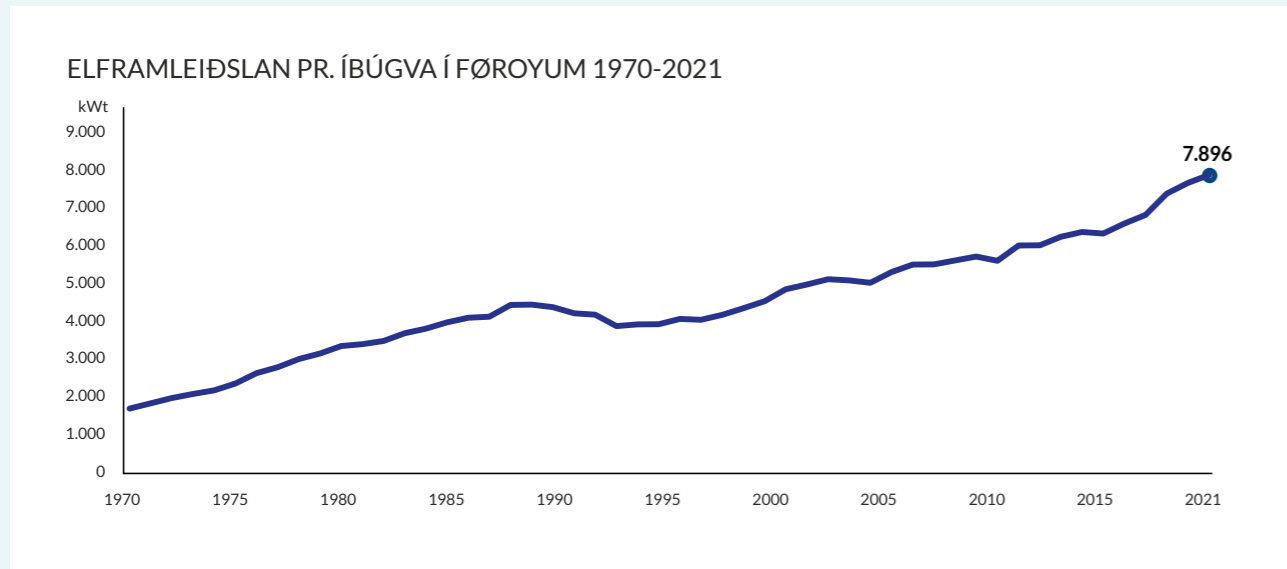
Vit brúka streym sum ongantíð fyrr. Vit settu aftur met í 2021 í samlaðu føroysku elframleiðsluni. Samlaða framleiðslan í 2021 var 424 GWt, samanborið við 407 GWt í 2020, svarandi til ein vøkstur á 4,2%. Elframleiðslan úr varandi orkukeldum var 158 GWt í 2020 og í 2021 var henda 161 GWt, ella eitt vet størri enn undanfarna ár, men av eini nógv størri framleiðslu í 2021, sum

viðførir, at grøni parturin minkar. Talan er um eina lækking á 0,6%-stig. Í 2021 stávaðu 54,1 GWt frá vindorkuni, og 100,3 GWt fingust burtur úr vatnorkuni. 262,4 GWt komu frá oljuriknu verkunum. Tað svarar til 61,9% av samlaðu elframleiðsluni í 2021 á 423,8 GWt, ið er hægsta elframleiðsla nakrantíð.

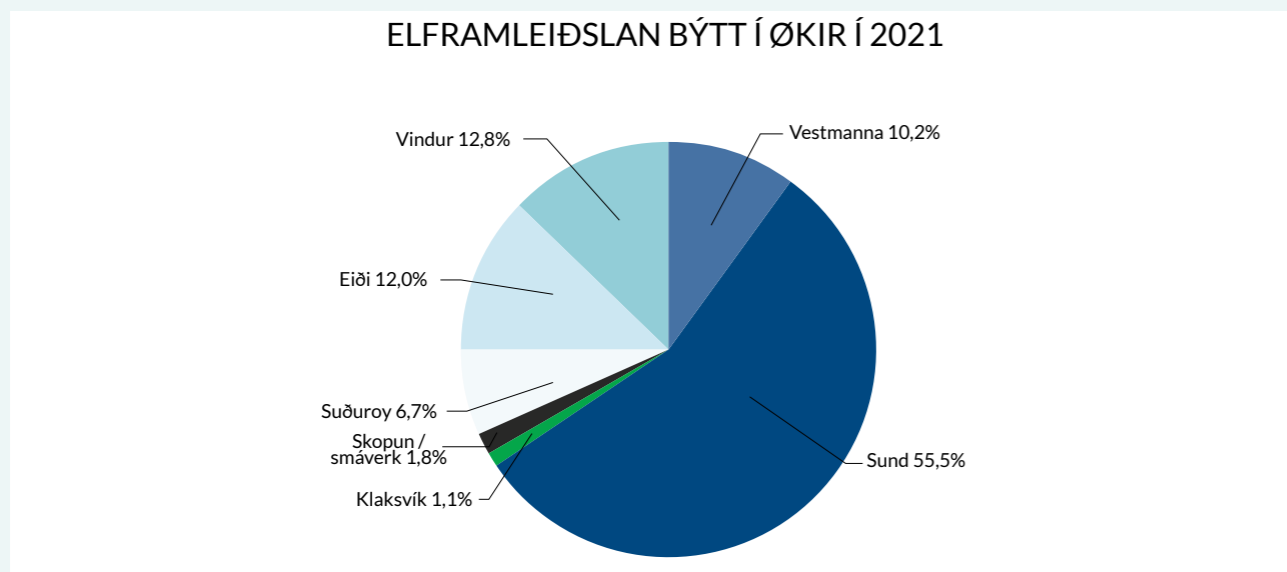
Seinastu 20 árin er elframleiðslan tvífaldað. Í 2000 var framleiðslan 213 GWt, og í 2021 vórðu knappt 424 GWt framleiddir. Í 2010 var framleiðslan 280 GWt.

Tá elframleiðslan úr varandi orkukeldum ikki veksur lutfalsliga eins nógv sum eftirspurningurin eftir elorku, sum veksur skjótt, er eyðsæð, at tað áliggur

Mynd 3: Elframleiðslan pr. íbúgva í Føroyum 1970 - 2021



Mynd 4: Elframleiðslan býtt á økir 2021



Sundsverkinum at framleiða orkuna, sum manglar úr varandi orkukeldum. Hetta ger seg serliga galdandi á meginøkinum.

Sundsverkið fór í 2020 fyrri ferð upp um 200 GWt, við eini framleiðslu á 219 GWt, sum var 15% meira enn 2019. Vøksturin frá 2018 til 2019 var á 25%, frá 151 til 189 GWt. Hetta er ein øking á knappliga 45% á Sundi, árin frá 2018 til 2020. Hendan øking hefur hildið á um enn í nakað minni mun. Frá 2020 til 2021 var vøksturin á 16,6 GWt svarandi til 7,6%.

Í meginøkinum vaks framleiðslan 4,3%, og í Suðuroy vaks framleiðslan við 2,7%. Mesta lastin í meginøkinum var skrásett til 63,1 MW í 2020 og

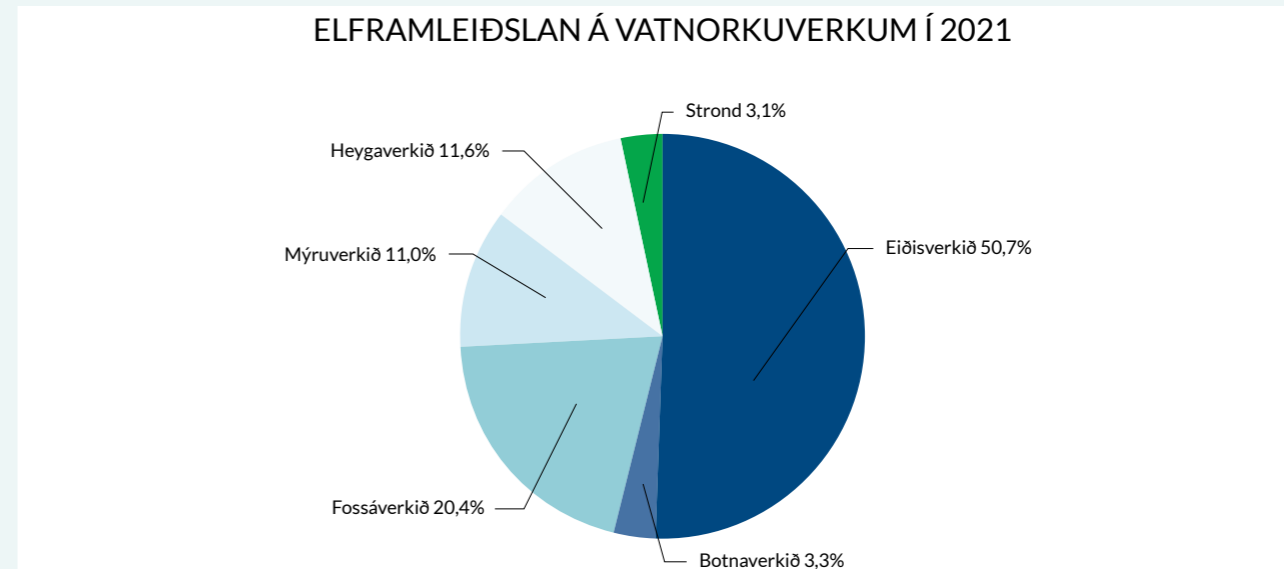
66,1 MW í 2021, meðan mesta lastin í Suðuroy er vaksin frá 7,9 MW í 2020 til 8,7 MW í 2021.

Elframleiðslan gjøgnum árin hefur verið sveiggjandi, sum víst á mynd 1 yvir elframleiðsluna fyrri alt landið frá 1954 til 2021.

Á myndini sæst, at ein støðugur vøkstur hefur verið í elframleiðsluni síðani 1954 og fram til kreppuna í 90'unum, tá ið elframleiðslan byrjar at minka orsakað av fallandi nýtslu. Ikki fyrr enn í 1996 byrjar elframleiðslan aftur at vaksa, har hon í 2021 setur nýtt met við 424 GWt.

Eisini sæst, at framleiðslan av elmegi úr vatni økist munandi við endanum av 80-unum, orsakað av nýggja Eiðisverkinum, sum tá byrjaði framleiðslu av

Mynd 5: Elframleiðslan á vatnorkuverkum í 2021



elmegi við vatni. Framleiðslan við vatni økist aftur í 2002 til 2007 orsakað av Eiði 3, fyrri síðani at verða rættiliga støðug. Í 2010 og í 2011 eru høvuðsumvælingar gjørdar á turbinur og rør á Fossáverkinum og á Heygaverkinum, eins og turbina 1 á Eiðisverkinum er dagførd í 2012, meðan turbina 2 er dagførd í 2013. Hesar dagføringar síggjast aftur í framleiðsluni á myndini, tí hon fellur í 2010 og 2011. Hartil skal sigast, at í 2010 og 2013 regnaði sera lítið í mun til onnur ár. Í juni mánaði 2012 tók felagið nýggju turbinu 3 í nýtslu á Eiðisverkinum, sum saman við Eiði 2 suður økir framleiðsluna av elmegi við vatni við umleið 14 GWt árliga. Tunnilverkætlanin varð liðug við ársenda 2013.

Í november mánaði 2012 var vindmyllulundin í Neshaga tikin í nýtslu, og 9. oktober 2014 var nýggja vindmyllulundin í Húsahaga tikin í nýtslu. Vindmyllulundin í Porkerishagnum byrjaði at framleiða inn á netið í november mánaða 2020 og formliga varð hon yvirtikin 11. februar 2021. Hon hefur framleitt inn á netið alt 2021.

Mynd 2 vísir mánaðarligu elframleiðsluna frá 1987 til og við desember 2021. Sum sæst, minskar framleiðslan í 2011, meðan hon veksur støðugt teir 12 mánaðirnar í 2012 fyrri aftur at falla og veksa eitt vet í 2013, vøksturin heldur fram í 2014 til 2021. Í 2021 var vøksturin 4,2%.

Mynd 3 vísir elframleiðsluna í Føroyum pr. íbúgva frá 1970 til 2021. Myndin vísir sama myndur sum mynd 1 og 2 av tí samlaðu elframleiðsluni fyrri alt landið.

Felagið hefur framleiðsluverk kring landið, býtt upp á ymiskar framleiðslukeldur, so sum termisk, vatn og vind.

Mynd 4 vísir elframleiðsluna býtt eftir økjum í 2021. Sum myndin vísir, verður størsti parturin av elframleiðsluni framleiddur á Sundsverkinum, meðan næststørsti parturin verður framleiddur við vatni á Eiðisverkinum, sum í 2021 var 50,9 GWt. Framleiðslan úr vatni samlað er upp á 100,3 GWt, meðan framleiðslan á Sundsverkinum var 235 GWt.

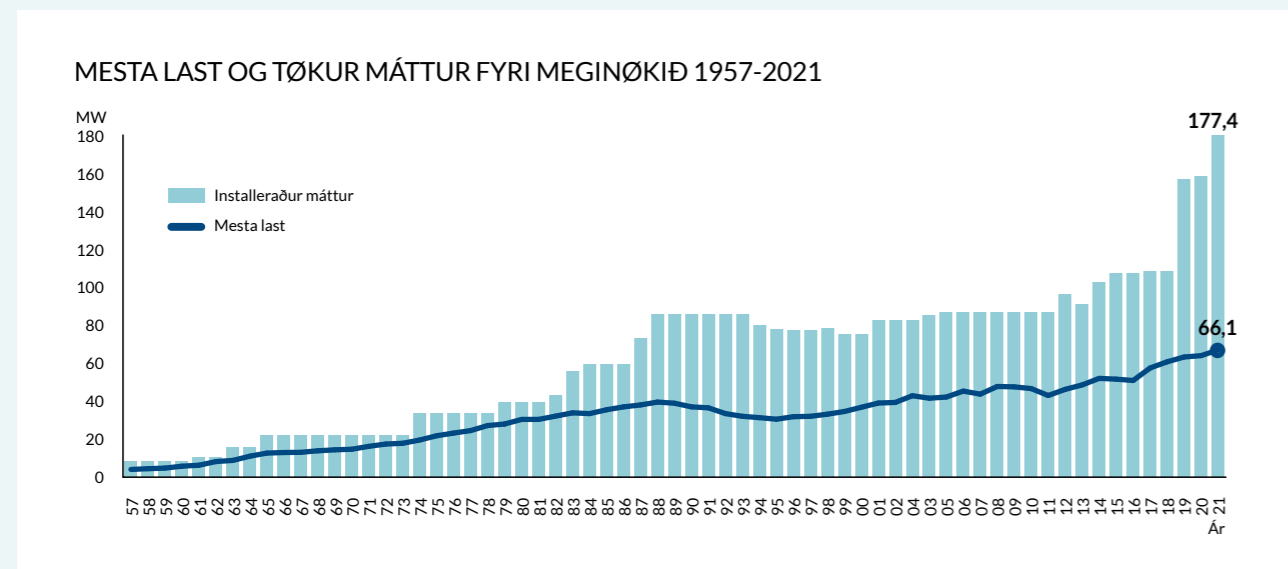
Mynd 5 vísir framleiðsluna býtt eftir vatnorkuverkum í 2021. Á myndini sæst, at Eiði er størsti vatnorkuframleiðari, síðani kemur Fossáverkið í Vestmanna.

SEV hefur veitingarskyldu. Hetta merkir, at felagið altíð skal hava nóg mikið av tøkum mátti til tess at nøkta eftirspurninginum eftir ravmagni. Mynd 6 vísir mestu last og tøkkan mátt fyrri meginøkið frá 1957 til 2021.

Myndin vísir, hvussu nógvan tøkkan mátt SEV hefur í mun til mestu elnýtslu. Orsøkin til, at SEV hefur so nógvan tøkkan mátt, er tí at munandi partur av elframleiðsluni stavar frá óstøðugari orku. Tí er neyðugt at hava mátt tøkkan.

Økingin í tøkka máttinum í 2012 stavar frá nýggju turbinuni á Eiðisverkinum og vindmyllunum í Neshaga. Fallið í 2013 upp á 5,3 MW stavar frá niðurtøku av M3 á Sundsverkinum. Økingin í 2014 og 2015 stavar frá uppseting av tveimum nýggjum

Mynd 6: Mesta last og tækur máttur fyri meginøkið 1957 - 2021



motorum á Sundsverkinum, fyri niðurtikna M3 motorin upp á 4,8 MW, umframt vindmyllunum í Húsaþaga upp á 11,7 MW. Í 2016 var nýggj motorurin á Vágsverkinum tikin í nýtslu, og er hesin á 4,0 MW. Í 2017 og 2018 var ongin øking av tøkum mátti, men í 2019 keypti SEV tiltaksverk við einum samlaðum mátti upp á 8,0 MW.

Støð 3 á Sundsverkinum, sum bleiv formliga yvirtikin 31. mars 2020, tekur seg væl út, og tekniskt sæð er tað eitt elverk á høgum støði, sum veitir støðuga elorku til føroyska samfelagið. Sundsverkið merkir tað sama fyri føroyska samfelagið, sum kaðalsamanbindingin millum londini ger á meginøkinum. Útbygda Sundsverkið veitir eitt trygt grundarlag, meðan hildið verður fram við útbyggingum á grønu kósini til gagnnýtslu av varandi og burðardyggum orkukeldum.

Støð 3, sum nú er partur av Sundsverkinum, hýsir fyra nýggjum motorum við einum samlaðum motormátti á 37 MW. Saman við eldra partinum av Sundsverkinum – støð 1 og 2 á 45 MW – er mátturin á Sundsverkinum tilsamans 82 MW. Til samanberingar kann nevast, at eftirspurningurin eftir elorku í meginøkinum vanligar dagar liggur á 50-55 MW, og hægsti tørstur á elorku, sum nakrantíð er skrásettur, er 66,1 MW – tað var í desember 2021.

Stórur dentur er lagdur á tryggleika og reinleika á støð 3; verkið hevur reinsiskipan, ið tekur skaðilig evni, NOx, úr roykinum og nógv er gjørt burtúrur at dempa ljóðið frá motorunum. Eisini er nógv gjørt burtúrur, at umstøðurnar til at reka og røkja verkið skulu vera góðar.

Á mynd 7 sæst døgnlástin mikudagin 6. oktober 2021 í meginøkinum. Myndin vísir døgnlástin ein vanligan dag í 2021. Myndin vísir, at lástin er rættiliga jøvn frá kl. 9 á morgni til kl. 20 á kvøldi. Nógvu seinastu árinu hevur døgnlástin stórt sæð verið óbroytt.

Fyri at nækta eftirspurninginum eftir elmeigi, hevur SEV eina fjølbroytta maskinpark, sum umfatar motorar, vatnturbinur og vindmyllur. Harafturat er sólorkuanlegg sett upp í Sumba sum ein partur av eini granskingarætlan, og sjóvarfallsturbinur eru settar niður í Vestmannasundi, eisini sum ein partur av eini granskingarætlan.

SAMLADAR INNTØKUR

Samlaðu inntøkurnar fyri framleiðslupartin í 2021 vóru 408,4 mió. kr. Av hesum inntøkunum framleiddi Sundsverkið fyri 283,3 mió. kr. ella 69,4%, og Vágsverkið fyri 43,1 mió. kr. ella 10,5%.

Hetta svarar til, at tey bæði størstu oljuriknu framleiðsluverkini framleidda fyri eina inntøku upp á 326,4 mió. kr. í 2021, svarandi til 79,9% av samlaðu inntøkunum hjá framleiðslupartinum.

Talva 2 OLJUNÝTSLA Í TONSUM

	2021	2020	Broyting tons	Broyting %
Tungolja	51.436	51.121	316	0,6
Gassolja	2.593	420	2.173	516,9
Tilsamans	54.030	51.541	2.489	4,8

Talva 3 OLJUKOSTNAÐUR Í MIÓ. KR.

	2021	2020	Broyting mió. kr.	Broyting %
Tungolja	155,3	149,7	5,5	3,7
Gassolja	17,0	4,9	12,1	243,8
Smyrjiojla, urea	11,4	9,7	1,7	17,3
Tilsamans	183,7	164,4	19,3	11,7

Rakstrarúrslitið fyri framleiðslupartin í 2021 gav eitt yvirskot upp á 35,0 mió. kr. móti 18,0 mió. kr. í 2020.

SAMLADAR ÚTREIÐSLUR

Samlaðu útreiðslurnar í 2021 vóru 373,5 mió. kr. Talan er um útreiðslur til olju, rakstrarútreiðslur, avskrivningar, fíggingarkostnað og skatt. Rakstrarútreiðslurnar verða vanligar býttar í lönir til starvsfólk, og tilfar og tænastruvingar. Fyri framleiðsluverkini eru oljuútreiðslurnar ein sera stórir partur av samlaðu útreiðslunum. Í 2021 vóru oljuútreiðslurnar 183,7 mió. kr., sum er 49,2% av samlaðu útreiðslunum. Í 2020 var hesin partur 48,2%.

OLJUÚTREIÐSLUR

Við støði í tí strategi, felagið hevur at halda lögdu fíggingarætlanina, hevur felagið prístryggjað (hedgað) tungoljukeypið fyri 2021, tó til ein hægri kostnað enn ætlað í fíggingarætlanini. Ein nærri lýsing av langtíðarætlanini fyri at avdekka váða er í samtaksroknskapinum, sum sæst á www.sev.fo.

Oljuprísirnar, sum SEV skal gjalda, eru tengdir at prísnoteringini á oljumarknaðinum og USD-kursinum.

Av talvu 3 framgongur, at talan er um ein meirkostnað í mun til undanfarna ár upp á 19 mió. kr. Í 2021 hevur SEV brúkt 316 tons meiri av tungolju, og meirkostnaðurin av tungolju er 5,5 mió. kr. í mun til undanfarna ár. Nýtslan av gassolju er vaksin munandi í mun til undanfarna ár við 2.173 tons, svarandi til 12,1 mió. kr. Eisini brúkti felagið smyrjuolju og urea fyri 11,4 mió. kr., sum er 1,7 mió. kr. meiri enn undanfarna ár.

Miðalnýtslukostnaðurin fyri hvørt tons tungolju var 3.018 kr. í 2021 móti 2.929 kr. pr tons í 2020. Talan er sostatt um ein meirkostnað í 2021 upp á 90 kr. pr. tons í mun til 2020.

Miðalnýtslukostnaðurin fyri hvønn litur gassolju var í 2021 6,56 kr. móti 11,77 kr. í 2020. Hann var sostatt 5,21 kr. lægri enn í 2020. Orsøkirnar eru, at flutningskostnaðurin við skipi og tyrlu til smærri verkini á útoyggj er íroknaður gassoljukostnaðin, og at ein regulering av goymsludirðinum av gassolju er framd við árslok 2020. Í mun til innkeypsprísir fyri gassolju, sum í 2021 lá á umleið 6,40 kr. fyri liturin, er gassoljukostnaðurin at síggja til á hædd við marknaðarprísir.

Oljuprísirnar hevur verið hækkandi fram til mars fyri síðani at halda støðið – við smáum sveiggjum – fram til juni mánaða, tá hann aftur fór at hækka fram í móti árskiftinum. Við byrjan av árinum var miðalprísir 322 dollar fyri hvørt tons tungolju, meðan hesin við endan av árinum var 470 dollar. Miðalprísir fyri 2021 var 463 dollar.

Oljuútreiðslurnar svara til 51,9% av kostnaðinum og avskrivningunum fyri 2021 hjá framleiðslupartinum. Tí hevur tað stóra ávirkan á rakstrarúrslitið, hvussu gongdin í oljuprísinum og kursurin á dollaranum er.

Mynd 8 vísir eitt yvirtilt yvir oljunýtsluna í sambandi við framleiðsluna av el frá 1990–2021 býtt út á gassolju og tungolju.

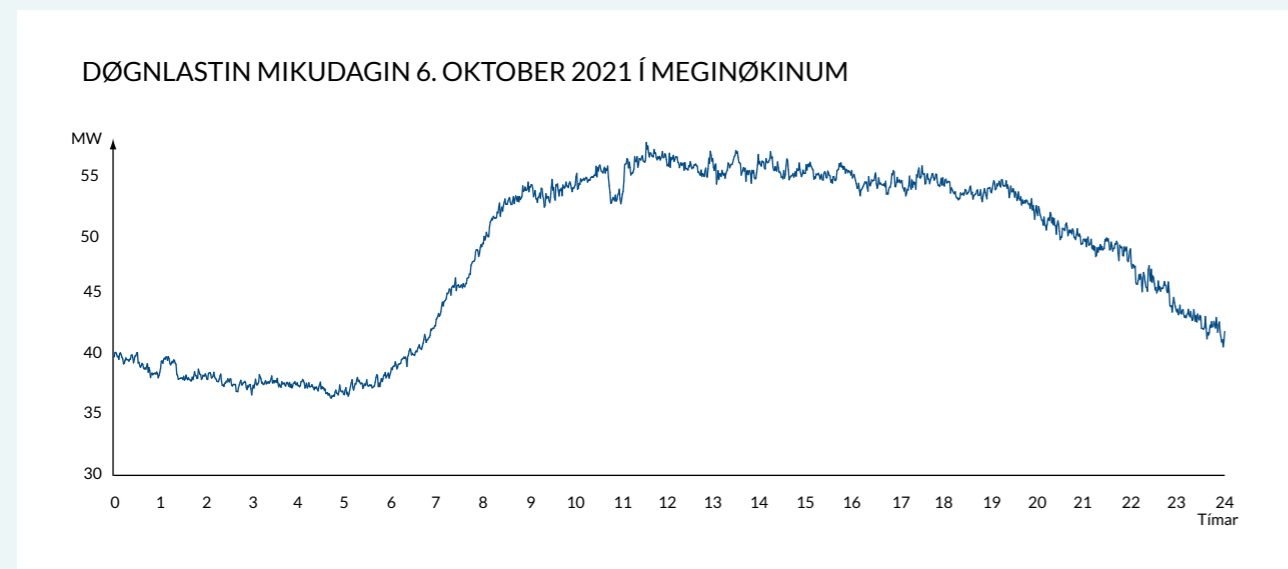
TILFAR OG TÆNASTUVEITINGAR

Útreiðslur til tilfar og tænastruvingar til framleiðsluvirkir í 2021 vóru 29,3 mió. kr. móti 26,1 mió. kr. í 2020, svarandi til eina hægri nýtslu upp á 3,2 mió. kr.

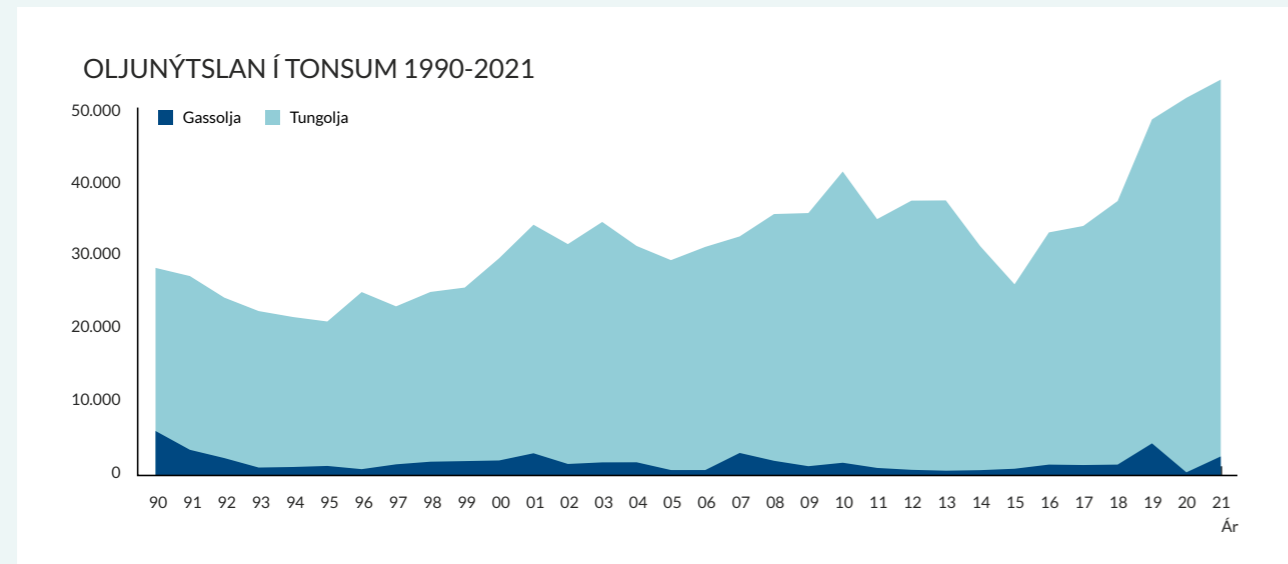
Kostnaðurin til tilfar og tænastruvingar á Sundsverkinum í 2021 vóru 13,8 mió. kr. móti 11,3 mió. kr. í 2020, ella 47,2% av samlaða kostnaðinum fyri tilfar og tænastruvingar í 2021. Av samlaða kostnaðinum átti Vágsverkið 2,7 mió. kr. í 2021 móti 3,3 mió. kr. í 2020. Hetta svarar til 9,3% av samlaða kostnaðinum.

Fyri fleiri sundurgreiningar av kostnaðinum fyri seinastu árinu, verður víst til samtaksroknskapin, sum sæst á www.sev.fo.

Mynd 7: Døgnlástin mikudagin 6. oktober 2021 í meginøkinum



Mynd 8: Oljunýtslan í tonsnum 1990-2021



STÝRING AV ELSKIPANINI OG SKIPANARBERANDI TÆNASTUR

Í samlaðu útreiðslunum hjá verkunum er íroknað kostnaðurin av at framleiða elmegi, kostnaðurin fyri stýring av elskipanini, og kostnaðurin fyri skipanarberandi tænastrur.

Kostnaðurin tilsamans kann sundurgreinst í kostnaðin fyri tilrættislegging og stýring av tøka máttinum, rullandi máttinum, reaktiva máttinum, spenningsregulering og frekvensregulering. Framleiðsluverkini selja sína framleiðslu av elmegi til netvirksemið, sum rindar fyri keypið, umframt kostnaðin fyri tí partinum av skipanarberandi tænastrum, sum verkini standa fyri.

Felagið arbeiðir í lýtuni við at endurskoða kostnaðirnar fyri stýring av elskipanini og skipanarberandi tænastrur. Ávegis úrslit benda á, at hesir kostnaðir eru hægri enn kostnaðirnir, sum eru innroknaðir í roknskapinum, og felagið fer frá 2022 at innrokna hesar kostnaðir eftir nýggjum leisti.

KOSTNAÐUR FYRI STÝRING AV ELSKIPANINI
Stýringin av elnetinum í Suðuroy fer fram á framleiðsluverkinum í Vági, meðan stýringin av elnetinum í meginøkinum fer fram í Kontrollrúminum fyri meginøkið.

Kostnaðurin fyri stýringina av elnetinum á meginøkinum upp á 6,5 mió. kr., er uppgjørdur sum samlaður kostnaður fyri tilfar, lönir og avskrivningar

Talva 4 AVSKRIVINGAR, MIÓ. KR.

	2021	2020	Broyting mió. kr.	Broyting %
Sundsverkið	51,4	40,3	11,1	27,6
Vágsverkið	9,5	9,2	0,2	2,5
Fossáverkið	3,4	4,1	-0,6	-15,8
Heygaverkið	1,0	2,2	-1,2	-55,1
Mýruverkið	1,6	1,6	0,0	0,9
Eiðisverkið	20,0	19,9	0,1	0,4
Verkið í Botni	0,8	0,6	0,1	22,9
Verkið á Strond	2,0	1,9	0,0	1,1
Vindorka	13,9	10,4	3,5	33,3
Smáverk	0,8	2,0	-1,2	-62,0
Tilsamans	104,3	92,3	12,0	13,0

Talva 5 ÍLØGUR EFTIR DEILD, MIÓ. KR.

	2021	2020	Broyting mió. kr.	Broyting %
Sundsverkið	28,1	75,0	-46,9	-62,5
Vágsverkið	3,8	1,2	2,6	218,6
Fossáverkið	0,4	0,4	0,0	-2,5
Heygaverkið	0,1	0,6	-0,5	-78,3
Mýruverkið	0,4	0,4	0,0	-7,5
Mýruverkið II	20,4	0,0	20,4	100,0
Eiðisverkið	1,0	0,5	0,5	106,9
Verkið í Botni	3,7	0,2	3,5	2.115,9
Verkið á Strond	1,8	1,2	0,6	48,8
Vindorka	0,1	70,0	-69,9	-99,9
Smáverk	4,2	3,4	0,8	25,2
Tilsamans	64,1	152,9	-88,8	-58,1

Talva 6 STØRSTU ÍLØGURNAR 2021, MIÓ. KR.

	2021
Mýruverkið II pumpuskipan Vestmanna í 2021	10,0
Mýruverkið II: Flutt frá netpartinum viðvíkjandi 2019-2020	10,4
Sundsverkið, stormskaði februar 2020	7,6
Sundsverkið, lendistrygging	6,8
Asfaltering vegur til Botn	3,2
Sundsverkið, køliskipan Støð 3	2,2
Tilsamans	40,2

á Kontrollrúminum fyri meginøkið. Kostnaðurin fyri stýringina av elnetinum í Suðuroy er 2,3 mió. kr.

KOSTNAÐUR FYRI SKIPANARBERANDI TÆNASTUR

Kostnaðurin fyri skipanarberandi tænastrur er mettur til at vera 5% av samlaða rakstrarkostnaðinum, íroknað partar av avskrivningum av Sunds- og Vágsverkinum, svarandi til ávikavist 12,7 og 2,0 mió. kr. Talan er um eina ásetta meting av kostnaðinum.

Kostnaðurin fyri skipanarberandi tænastrur kring landið annars, er grundaður á kostnaðin hjá felagnum av smáverkum kring landið, sum verða mettt sum eyka verk ella tøkur máttur. Smáverkini fáa rakstrarkostnaðin fyri lön og tilfar endurgoldnan fyri veitingartrygd, restin av kostnaðinum verður endurgoldin sum keyp av framleiðslu til víðarisølu. Elverkið á Strond fær rakstrarkostnaðin fyri lön og tilfar fyri termiska framleiðslu av elmegi umfataða sum veitingartrygd. Restin av kostnaðinum verður endurgoldin sum keyp av framleiðslu til víðarisølu.

SAMLAÐUR KOSTNAÐUR FYRI STÝRING AV ELSKIPANINI OG SKIPANARBERANDI TÆNASTUR

Samlaður kostnaður fyri stýring av elnetinum í Føroyum er 8,8 mió. kr., meðan kostnaðurin fyri skipanarberandi tænastrur á Sundsverkinum og Vágsverkinum er settur til 14,7 mió. kr. Kostnaðurin fyri skipanarberandi tænastrur frá øðrum verkum er 4,8 mió. kr. Samlaði kostnaðurin fyri stýring av elnetinum og skipanarberandi tænastrur er mettur til 26,1 mió. kr.

LØNARÚTREIÐSLUR

Lønarútreiðslurnar til framleiðsluvirksemið vóru 36,8 mió. kr. í 2021 móti 39,9 mió. kr. í 2020, svarandi til ein lækkan á 3,1 mió. kr.

Av samlaða lønarkostnaðinum í 2021 eigur Sundsverkið 22,8 mió. kr., ella 62,0%. Vágsverkið eigur 6,1 mió. kr. í lønarkostnaði, svarandi til 16,6%. At lønarútreiðslurnar til Vágsverkið eru á einum hægri støði enn framleiðslan tilskilar, er grundað á stýringina av elnetinum í Suðuroy. Hendan kostnað fær Vágsverkið endurrindaðan frá netpartinum, sum frammanfyri greitt frá.

Samanumtikið kann sigast, at størsti parturin av lónarútreiðslunum fara til oljuriknu verkini. Vatn- og vindorkuverkini hava bert 3,5 mió. kr., ella 9,5% av samlaða lónarkostnaðinum.

FÍGGJARKOSTNAÐUR

Rentuútreiðslurnar vóru 19,9 mió. kr. í 2021 móti 18,4 mió. kr. í 2020.

AVSKRIVINGAR

Avskrivningarnar fyri 2021 vóru 104,4 mió. kr. móti 92,3 mió. kr. í 2020, sum er 12,1 mió. kr. hægri.

Størsti parturin av avskrivningunum í 2021 er at finna á Sundsverkinum, sum verður avskrivað við 50 mió. kr. meðan hækkingin í størstan mun kemur av iløgnum vindmyllulundina í Porkeri, í lendis-trygging, tangahús umlegging og HFO separator á Sundsverkinum umframt asfaltering av vegi til Botn, sum nú eru tiknar við í avskrivningargrundarlagið í 2021.

ÍLØGUR

Íløgurnar í materiellari støðisogn vóru 64,1 mió. kr. í 2021 móti 152,9 mió. kr. í 2020, sum talva 5 vísir.

Størstu iløgurnar á framleiðsluáðuni eru vístar í talvu 6.

Talvurnar 7 til 9 vísa gongdini í iløgum, arbeiði í gerð og tilgongd til støðisogn.

Tilgongd frá arbeiði í gerð og beinleiðis bókað til støðisogn (avskrivningargrundarlag) var 95,4 mió. kr. í 2021 og 732,4 mió. kr. í 2020. Víst verður eisini til arbeiði í gerð og til notu 7 í roknskapinum.

Størstu iløgurnar hjá framleiðslupartinum, sum eru fluttar til tilgongd, eru vístar í talvu 10.

Víst verður eisini til nærri umrøðu um iløgurnar í samtaksroknskapinum, sum sæst á www.sev.fo.

GJALDFØRIÐ

Gjaldførið er ikki skilt sundur millum framleiðslu og net, og hava millumrokningar millum partarnar verið nýttar. Í hesum roknskapi er gjaldførið hjá framleiðsluverkunum ásett til 0 mió. kr., men alt virksemið hjá verkunum verður fíggjað av netpartinum, sum tryggjar verkunum neyðugt

Talva 7

ÍLØGUR, MIÓ. KR.

	2021	2020
Íløgur bókaðar til arbeiði í gerð	60,7	151,9
Beinleiðis bókaðar iløgur sum tilgongd	3,4	1,0
Íløgur við ársenda	64,1	152,9

Talva 8

ARBEIÐI Í GERÐ, MIÓ. KR.

	2021	2020
Salda við ársbyrjan	109,2	688,6
Íløgur bókaðar til arbeiði í gerð	60,7	151,9
Arbeiðir førd til avskrivningar sum tilgongd	-92,0	-731,3
Salda við ársenda	77,8	109,2
Broyting í arbeiði í gerð	-31,3	-579,5

Talva 9

TILGONGD TIL STØÐISOGN, MIÓ. KR.

	2021	2020
Arbeiði førd til avskrivningar sum tilgongd	92,0	731,3
Beinleiðis bókaðar iløgur sum tilgongd á støðisogn	3,4	1,0
Tilgongd við ársenda	95,4	732,4

Talva 10

STØRSTU TILGONGDIRNAR TIL AVSKRIVING

	2021
Vindmyllulundin í Porkeri	71,4
Sundsverkið, lendistrygging	6,8
Asfaltering vegur til Botn	3,2
Sundsverkið, tangahús umlegging	1,7
Sundsverkið, retur kølivatn	1,6
Tilsamans	84,7

gjaldføri. Sama er galdandi fyri vindfeløgini, sum eisini verða fíggjað av netpartinum.

Tøkur peningur felagsins við ársenda er 144,2 mió. kr. móti 223,9 mió. kr. í 2020. Harumframt koma

óbrúktir trekningsrættir og kassakredittir í peningastovnum upp á tilsamans 420,0 mió. kr.

Sostatt er tøki peningurin, kredittir og óbrúktir trekningsrættir 564,2 mió. kr. móti 526,6 mió. kr. í 2020. Størsti parturin av óbrúktu trekningsrættunum skal brúkast til at fíggja iløgur komandi árin. Neyðugt er at hava eitt trygt gjaldføri til dagliga raksturin av felagnum, eins og tað verður mett skilagott at hava eitt munagott gjaldføri við atlit til ótryggleikanum á fíggjarmarknaðinum kring heimin.

Endamálið er at hava eitt munagott gjaldføri soleiðis, at SEV altíð er ført fyri at rinda kontant fyri eitt oljukeyp og kostnaðin av einum óhappi á einum av framleiðsluverkunum, ella á netinum. Harumframt er neyðugt at hava eitt trygt gjaldføri til dagliga raksturin hjá framleiðsluverkunum og á netpartinum. Nærri lýsing av gjaldførinum er í samtaksroknskapinum, sum sæst á www.sev.fo.

VÁÐAVIÐURSKIFTI

Nærri lýsing av váðaviðurskiftunum er í samtaksroknskapinum, sum sæst á www.sev.fo.

ÚTLIT FYRI RAKSTRARÁRIÐ 2022

Úrslitið áðrenn skatt fyri 2022 er eitt ætlað yvirskot umleið 10-20 mió. kr. við støði í fyriliggjandi ætlan fyri 2022 og eftir meting av býtinum av úrslitinum í mun til eginpeningskravið. Leiðsla felagsins er nøgd við ætlaða úrslitið fyri 2022 og við fíggjarligu støðuna og búskaparligu útlitini hjá felagnum.

Rakstrarútreiðslurnar verða mettar at verða 60,2 mió. kr. í 2022 móti 66,0 mió. kr. í 2021, svarandi til eina lægri útreiðslu upp á 5,8 mió. kr.

Oljuútreiðslurnar eru í fíggjarætlanini fyri 2022 mettar at verða 159,7 mió. kr. móti 183,7 mió. kr. í 2021, sum eru 24 mió. kr. lægri. Felagið hevur sum eina langtíðarætlan at prístryggja oljukeypið fyri árið í mesta lagi á hædd við tað sama sum í fíggjarætlanini.

Felagið hevur prístryggjað oljukeypið fyri árið 2022 við avtalu í 2018, 2019, 2020, 2021 og 2022. Væntandi verður oljukostnaðurin fyri 2022 hægri enn roknað við í fíggjarætlanini grundað á, at prísstøðið av prístryggingaravtalu 2022

gjørðist hægri enn ætlað í fíggjarætlanini. Harumframt skal hædd takast fyri javnan av oljugoymslum til marknaðarvirði, sum ikki er innroknað í fíggjarætlanini.

Ótryggu viðurskiftini á oljemarknaðinum nú kríggj er millum Russland og Ukraina hevur ávirkan á oljukostnaðin. Hóast tungoljukeypið í 2022 er prístryggjað, kemur hækkingin í oljuprísunum mest sannlíkt at ávirka samlaða oljukostnaðin og harvið úrslitið skeivan vegin.

Avskrivningarnar verða 94,7 mió. kr. í 2022 móti 104,3 mió. kr. í 2021. Rentuútreiðslurnar væntast at vaxa við økingini í skuldini, sum í stóran mun fer til at fíggja iløgurnar í Sundsverkið. Rentuútreiðslurnar væntast at verða hægri í 2022 enn í 2021. Fyri árið 2022 verður mett at rentuútreiðslurnar verða 19,5 mió. kr. Í 2021 bleiv hesin kostnaður 19,9 mió. kr.

Við einum mettum yvirskoti í 2022, sum væntandi verður lægri enn upprunliga ætlað, luttekur raksturin fyri framleiðslupartin við einari eginfígging til iløgur. Tað er neyðugt at hava eina nøktandi eginfígging frá rakstrinum, sum skal vera við til at fíggja komandi iløgur í verandi framleiðsluverk og iløgur í varandi orkukeldur.

Nærri lýsing av 2022 sæst í Rakstrar-, fíggjar- og iløguætlan felagsins fyri 2022 á www.sev.fo.

Nýttur roknskaparháttur

Ársroknskapurin fyri Elfelagið SEV er gjørdur í samsvari við ásetingarnar í ársroknskaparlógini fyri stór feløg í flokki C.

Framleiðsluroknskapurin er gjørdur upp sum ein samtaksroknskapur, uttan útvjavnan av innanhýsis bókingum í rakstri og javna. Hetta fyri at geva lesaranum so góða kunning sum gjørligt um alt framleiðsluvirksemi hjá SEV-samtakinum. Annars er ársroknskapurin gjørdur eftir sama roknskaparhátti sum undanfarna ár og verður gjørdur í donskum krónum.

Upphæddir í rakstrarroknskapi, fíggjarstøðu og notum v.m., verða avrundað til heil túsund. Av tí at tølini verða avrundað hvørt fyri seg, kunnu avrundingsmunir vera millum upplýstar samanteljingar og summin av teimum undirliggjandi tølunum.

Har sum talvur í roknskapinum vísa tøl avrundaði til heilar túsund ella millión krónur, og talvan inniheldur samanburðartøl millum ár víst sum munur í krónum ella prosentum, eru samanburðartølini roknaði upp á undirliggjandi tølíni og síðani avrundað. Tískil kann koma fyri, at smærri munir eru millum avrundaðu tølíni, sum víst verða í talvuni, og útroknaði samanburðartølíni í talvuni.

ALMENT UM INNROKNING OG VIRÐISÁSETING
Í rakstrarroknskapinum verða inntøkur innroknaðar, so hvørt tær verða vunnar. Sama er galdandi fyri virðisjavningar av fíggjarligum ognum og skyldum. Í rakstrarroknskapinum verða somuleiðis allir kostnaðir innroknaðir, herímillum avskrivingar, niðurskrivingar, avsettar skyldur og afturføringar, sum standast av broyttum roknskaparligum metingum av upphæddum, ið áður hava verið innroknaðar í rakstrarroknskapinum.

Ognir verða innroknaðar í fíggjarstøðuna, tá sannlíkt er, at tær í framtíðini geva felagnum fíggjarligar fyrimunir, og virðið av ognini kann ásetast álítandi.

Skyldur verða innroknaðar í fíggjarstøðuna, tá sannlíkt er, at tær í framtíðini taka fíggjarligar fyrimunir úr felagnum, og virðið av skylduni kann ásetast álítandi.

Við innrokning og virðisáseting verður atlit tikið at væntaðum tapi og váða, ið vísa seg, áðrenn ársfrásøgnin er liðug, og sum viðvíkja viðurskiftum, sum vóru til staðar við roknskaparlok.

UMROKNING AV FREMMANDUM GJALDOYRA
Handlar í fremmandum gjaldoyra verða umroknaðir til kursin, sum er galdandi á handilsdegnum. Gjaldoyrakursmunir millum handilsdagin og gjaldsdagin verða innroknaðir í rakstrarroknskapin sum ein fíggjarpostur.

Áogn, skuld og aðrir peningaligir postar í fremmandum gjaldoyra, sum ikki eru avroknaðir við roknskaparlok, verða umroknaðir til gjaldoyrakursin við roknskaparlok. Munurin millum gjaldoyrakursin við roknskaparlok og kursin, ið var galdandi á upptøkudegnum, verður innroknaður í rakstrarroknskapin undir fíggjarpostum.

RAKSTRARROKNSKAPURIN

NETTOSØLA
Nettosøla verður innroknað í rakstrarroknskapin, um veiting og váði eru farin til keypara innan roknskaparlok, og inntøkan er álítandi uppgjørd og væntast at koma inn. Nettosølan verður innroknað uttan meirvirðisgjald, avgjöld og eftir at avsláttur í samband við søluna er frádrigin.

VØRUNÝTSLA
Vørunýtsla umfatar kostnaðir til keyp av rávørum og hjálpartilfari, frádrigið avsláttur og goymslubroyting í árinum.

AÐRIR UTTANHÝSIS KOSTNAÐIR
Aðrir uttanhýsis kostnaðir umfata keyp av olju, tilfari og øðrum tænastruveitingum, umframt annan fyrisitingarkostnað.

SKIPANARBERANDI TÆNASTUR OG BÝTI AV INNØKUM

Samlaði kostnaðurin hjá elverkunum kemur av kostnaðinum í sambandi við at framleiða elmegi, umframt kostnaðin av skipanarberandi tænastrum. Skipanarberandi tænastr umfata tilrættislegging og stýring av tøkum mátti, rullandi mátti, reaktivum mátti, spenningsregulering og frekvensregulering. Kostnaðurin fyri skipanarberandi tænastrunar er ein

ásett meting av samlaða rakstrarkostnaðinum á Sunds- og Vágsverkinum.

Kostnaðurin fyri skipanarberandi tænastrur kringlandið annars er grundaður á kostnaðin hjá smáverkunum. Smáverkini fáa rakstrarkostnaðin fyri tilfar og løn endurgoldnan fyri veitingartrygd. Restin sum eginframleiðsla. Elverkið á Strond fær rakstrarkostnaðin fyri tilfar og løn fyri termiska framleiðslu av elmegi endurrindaðan sum veitingartrygd. Restin av kostnaðinum kemur frá eginframleiðslu.

Inntøkur hjá framleiðsluverkum eru ásettar at samsvara við samlaða kostnaðin hjá elverkunum, umframt at ein vinningur av framleiðsluni av primo eginognini er innroknaður. Roknaði vinningurin er ásettur við støði í avkasti av langfreistaðum realkredittlánsbrøvum og virðisrøkt av ognum hjá framleiðslupartinum.

STÝRING AV ELSKIPANINI

Kostnaðurin fyri stýringina av elnetinum á meginøkinum er uppgjørdur sum samlaður kostnaður fyri tilfar, lønir og avskrivingar á Kontrollrúminum fyri meginøkið. Kostnaðurin fyri stýringina av elskipanini í Suðuroy verður gjørdur upp grundað á lønirnar á Vágsverkinum.

BÝTI AV INNØKUM

Sambært Elveitingarlógini skal netvirksemið fíggjarliga hvíla í sær sjálvum soleiðis, at inntøkurnar eru hóskandi til at gjalda fyri rakstur og ætlaðar neyðugar íløgur.

Fyri netpartin merkir hetta, at hesin skal hava eina inntøku svarandi til tær útreiðslur netparturin hevur soleiðis, at netparturin kann gjalda fyri raksturin umframt, at netparturin skal hava inntøkur til at kunna rinda fyri ætlaðar neyðugar íløgur. Inntøkurnar fyri neyðugu íløgurnar taka støði í kravinum til eginfígging.

SEV hevur mett, at ein eginfígging upp á 25% er nøktandi, og hevur í roknskapinum tikið hædd fyri hesum kravinum í roknskapinum fyri framleiðslu- og netpartin.

Kravið til støddina av eginfígginginini tekur støði í íløgunum á fíggjarætlanini fyri framleiðslupartin og netpartin fyri eitt 5-ára tíðarskeið, sum er inniverandi ár og næstu 4 árin. Eginfíggingin fyri inniverandi ár verður roknað soleiðis: peningastreymurin frá rakstur minus kostnað til rentur og avdrátt sett í mun til kravið upp á 25% fyri eginfígging av árligu miðalíløgum næstu 5 árin.

Fyri netpartin merkir hetta, at ársúrslitið verður tillagað soleiðis, at yvirskotið er svarandi til tær útreiðslur netparturin hevur, umframt eina eginfígging upp á 25% av árligu miðalíløgunum næstu 5 árin fyri netpartin. Um samlaða úrslitið fyri samtakið er størri enn úrslitið fyri netpartin, verður hesin partur av úrslitinum fluttur til framleiðslupartin.

STARVSFÓLKAKOSTNAÐIR

Starvsfólkakostnaðir umfata løn íroknað frítíðarløn og eftirløn umframt onnur sosial gjöld. Í starvsfólkakostnaðum verða móttikin endurgjöld frá almennum myndugleikum trekt frá.

AV- OG NIÐURSKRIVINGAR

Av- og niðurskrivingar umfata av- og niðurskrivingar í árinum av immateriellari og materiellari støðisogn.

FÍGGJARPOSTAR

Fíggjarligir postar umfata rentuinntøkur og -kostnaðir umframt staðfestan og óstaðfestan kursvinning og -tap viðvíkjandi fíggjarligum ognum og skyldum. Fíggjarligar inntøkur og kostnaðir verða innroknað í rakstrarroknskapin við teimum upphæddum, sum viðvíkja roknskaparárinum.

Órealiseraður rentukostnaður í samband við prístrygging.

Vinningsbýti frá kapitalpørtum í assosieraðum feløgum verður inntøkuført í tí roknskaparári, sum vinningsbýti verður samtykt.

Rentukostnaðir og aðrir kostnaðir av lánum til at fíggja framleiðslu av immateriellari og materiellari støðisogn, og sum viðvíkja framleiðslutíðarskeiðinum, verða ikki innroknaðir í útveganarvirðið av støðisognini.

og áljóðandi virðið, verður innroknaður í rakstrarroknskapin yvir lánitíðarskeiðið.

Skuld til realkredittstovnar og peningastovnar verður virðisásett til amortiserað útveganarvirði, sum svarar til restskuldina, tá talan er um kontantlán. Viðvíkjandi lánsbrævalánum verður amortiserað útveganarvirði roknað sum kontantvirði á lánsupptøkudegnum, javnað við gjörðum avskrivningum í avdráttartíðarskeiðnum av kursjavningini av láninum á upptøkudegnum.

Onnur skuld verður tikin við til amortiserað útveganarvirði, sum vanliga er áljóðandi virðið.

PENINGASTREYMSUPPGERÐ

Peningastreymuppgerðin verður uppsett eftir óbeinleidis háttinum og vísir peningastreymar frá rakstri, íløgum, fígging, broyting í peningastreymum og tøkkan pening við ársbyrjan og enda.

Peningastreymar frá rakstri eru tillagaðir fyri ikki likvidar rakstrarpostar, broyting í rakstrarkapitali og goldnan skatt.

Peningastreymar frá íløgum umfata keyp og sølu av immateriellari, materiellari og fíggarligari støðisogn mótroknað broytingum í áogn og skuld viðvíkjandi nevndu postunum.

Peningastreymar frá fígging umfata fígging frá eigara, goldnum vinningsbýti til eigara og upptøku av láni og avdráttir av langfreistaðari skuld, umframt trekk upp á kassakredittir.

Tøkur peningur við ársbyrjan og enda er kassapeningur og innistandandi í peningastovnum.

Rakstrarroknskapur 1. januar – 31. desember

Upphæddir í t.DKK

Nota	2021	2020
1 Nettosøla	408.450	358.659
2 Oljuútreiðslur	-183.669	-164.377
3 Tilfar og tænastruvingar	-29.275	-26.104
Bruttovinningur	195.505	168.178
4 Starvsfólkaútreiðslur	-36.769	-39.866
Av- og niðurskriving av materiellari støðisogn	-104.278	-92.284
Rakstrarúrslit	54.459	36.027
5 Fíggarútreiðslur	-19.903	-18.434
Úrslit áðrenn skatt	34.555	17.593
6 Skattur av ársúrsliti	405	376
Ársúrslit	34.960	17.969
Uppskot til býti av ársúrsliti:		
Flutt úrslit	34.960	17.969
Býti tilsamans	34.960	17.969

Fíggjarstöða 31. desember

OGN í t.DKK			
Nota		2021	2020
Støðisogn			
7, 14	Framleiðsluvirkir	1.601.749	1.610.839
7	Bygningar og jarðarøkir	4.401	4.538
7	Rakstrargøgn	1.328	1.008
7	Íløgvarbeiði í gerð	77.842	109.161
Materiell støðisogn tilsamans		1.685.320	1.725.546
	Avleidd fíggjarlig amboð	450	0
Fíggjarlig støðisogn tilsaman		450	0
Støðisogn tilsamans		1.685.770	1.725.546
Ogn í umferð			
	Oljugoymsla	23.389	20.045
Vørugoymslur tilsamans		23.389	20.045
	Vøru- og tænaðuáogn	1.052	0
	Millumrokning net	84.873	5.135
6	Skattaáogn	1.686	249
	Tíðaravmarkingar	2.722	4.238
Áogn tilsamans		90.334	9.622
Ogn í umferð tilsamans		113.723	29.667
Ogn tilsamans		1.799.493	1.755.214

Fíggjarstöða 31. desember

SKYLDUR í t.DKK			
Nota		2021	2020
Eginogn			
8	Partapeningur í dótturfeløgum	29.000	29.000
	Grunnur til avleidd fíggjarlig amboð	450	-2.147
	Flutt úrslit	841.349	811.454
Eginogn tilsamans		870.798	838.307
Avsettar skyldur			
6	Útsettur skattur	914	994
Avsettar skyldur tilsamans		914	994
Skuld			
9	Langfreistað skuld	827.932	724.439
Langfreistað skuld tilsamans		827.932	724.439
9	Stuttfreistaður partur av langfreistaðari skuld	9.007	8.811
	Vøru- og tænaðuskuld	19.632	0
	Millumrokning net	61.648	169.044
	Avleidd fíggjarlig amboð	0	2.147
	Onnur skuld	9.561	11.471
Stuttfreistað skuld tilsamans		99.848	191.473
Skuld tilsamans		927.781	915.912
Skyldur tilsamans		1.799.493	1.755.214
10	Framleiðsluúrslit á virkir		
11	Maskinyvirilit		
12	Veðsetingar og aðrar skyldur		

Peningastreymisuppgerð

Nota	Upphæddir í t. DKK	2021	2020
	Ársúrlit	34.960	17.969
13	Reguleringar	123.776	110.343
Broyting í rakstrarpeningi:			
	Vørugoymslur	-3.344	-2.643
	Áogn	423	-1.149
	Vøru- og tænauskuld	19.632	
	Millumrokning net	-193.314	50.047
	Onnur rakstrarskuld	-1.868	5.357
	Peningastreymar frá rakstri áðrenn figgjjarligar postar	-19.734	179.924
	Goldin rentukostnaður og líknandi kostnaðir	-19.903	-18.434
	Peningastreymar frá rakstrinum	-39.637	161.490
	Keyp av materiellari støðisogn	-95.371	-734.729
	Broyting arbeiði í gerð	31.319	581.859
	Peningastreymar frá iløgum	-64.052	-152.871
	Avdráttir upp á langfreistaða skuld	103.689	-8.619
	Peningastreymar frá figging	103.689	-8.619
	Samlaðir peningastreymar í árinum	0	0
	Tøkur peningur við ársbyrjan	0	0
	Tøkur peningur við árslok	0	0



Framleiðsluroknskapur 2021

Notur



Nota 1

1. NETTUMSETNINGUR

Upphæddir í t. DKK	2021	2020
Eginframleiðsla	395.505	346.502
Eginnýtsla streymur	-8.795	-11.743
Skipanarberandi tænastrur	21.899	23.070
Onnur sœla	-159	830
Tilsamans	408.450	358.659

BÝTI AV VLOP Í RAKSTRI

Í 2011 fór SEV undir at gera sjálfvæðugar roknskapir fyri framleiðslu- og netpartarnar. Í hesum sambandi hevur felagið tikið hædd fyri at rokna vinning í framleiðslupartinum á sama hátt, sum kravt er í sambandi við vindorkuútbóðini. Innrokningin av vinningi er fyri at geva eina rættvísandi mynd av rakstrinum hjá framleiðslupartinum, sæð í mun til avkastkrav og virðisrøkt av ognunum hjá framleiðslupartinum.

Fyri framleiðslupartin merkir hetta, at hesin skal hava allan sín kostnað rindaðan, íroknað kostnaðin fyri skipanarberandi tænastrur. Harumframt miðar framleiðsluparturin eftir at hava eitt yvirskot svarandi til umleið 5% av primoeginpeninginum.

Roknaða kravið til vinningin í 2021 er 40,5 mió. kr. móti 39,4 mió. kr. í 2020, svarandi til 5,0% av primoeginpeninginum hjá framleiðslupartinum. 5% í vinningi metur SEV er eitt rímligt avkast í lötuni í mun til inflatió og aðrar ilógumøguleikar. Samlaða úrslitið fyri framleiðslupartin gjørdist 35,0 mió. kr.

Sambært Elveitingarlógini skal netvirksemið figgjarliga hvíla í sær sjálvum soleiðis, at inntøkurnar eru hóskandi til at gjalda fyri rakstur og ætlaðar neyðugar ilógur. Fyri netpartin merkir hetta, at hesin skal hava eina inntøku svarandi til tær útreiðslur netparturin hevur soleiðis, at netparturin kann gjalda fyri rakstrin umframt, at netparturin skal hava inntøkur til at kunna rinda fyri ætlaðar neyðugar ilógur. Inntøkurnar fyri neyðugu ilógurnar taka støði í kravinum til eginfigging. Í sambandi við, at ilógurnar stavandi frá vísió 2030 verður gjørdar fyrr enn áður ætlað, kann tað gerast neyðugt at hækka kravið upp á 25% eginfigging.

Tá farið verður undir at gera ilógur, er neyðugt at hava eina ávísa eginfigging soleiðis, at ikki øll ilógan skal figgjast við lántøku. SEV hevur upprunaliga mett, at ein eginfigging upp á 25% er nøktandi, og hevur í roknskapinum fyri 2016-2021 tikið hædd fyri hesum kravinum í roknskapinum fyri framleiðslupartin og netpartin. Kravið til støddina av eginfiggingini tekur støði í ilógunum á figgjarætlanini fyri framleiðslupartin og netpartin. Hetta er grundað á at felagið higartil hevur havt ein høgan eginpeningspart. So hvørt sum hesin lækkar verður neyðugt at hækka kravið til eginfigging, frá 25% til 42,5%, sum er

innanhyís eginpeningskravið til eginpeningspartin. Kravið til eginpeningspartin sambært lániavtalum felagsins er 35% (fyrr 37,5%).

Markið skal síggjast í mun til ilógurnar á figgjarætlanini fyri eitt rullandi 5 ára tíðarskeið. Í figgjarætlanini fyri 2021 sæst, at ilógurnar fyri 2021-2025 í framleiðslupartinum eru 1.188 mió. kr. Hetta svarar til 238 mió. kr. árliga í miðal. Eginfiggingarturin fyri 2021 er soleiðis ætlaður til 59 mió. kr.

Fyri netpartin er talan um ilógur fyri 747 mió. kr., og er eginfiggingarturin samsvarandi ætlaður til 37 mió. kr. fyri 2021. Tað er umráðandi, at eginfiggingin er á einum nøktandi støði, og hetta kann bert gerast við avlopi á rakstrinum.

Eginfiggingin fyri inniverandi ár verður roknað soleiðis: peningastreymurin frá rakstri minus kostnað til rentur og avdrátt sett í mun til kravið upp á 25% fyri eginfigging av árligu miðalilógum næstu 5 árin.

Fyri netpartin merkir hetta, at ársúrslitið verður tillagað soleiðis, at yvirskotið er svarandi til tær útreiðslur, netparturin hevur, umframt eina eginfigging upp á 25% av árligu miðalilógunum næstu 5 árin fyri netpartin.

Býti av yvirskotinum millum framleiðslupartin og netpartin árin frammanundan hevur tikið støði í, at tilluta framleiðslupartinum eitt úrslit svarandi til at allur kostnaður er rindaður, íroknað kostnað fyri netumsitingina og netábyrgdina. Harumframt 5% vinning av primoeginpeninginum.

Frameftir verður neyðugt at økja inntøkurnar hjá framleiðslupartinum í mun til netpartin soleiðis, at hesar samsvara við øktu skuldarbyrðuna hjá framleiðslupartinum, sum væntandi kemur av útbýggingum av framleiðsluverkum.

Um samlaða úrslitið fyri samtakið var størri, var hesin parturin av úrslitinum fluttur til netpartin. Hetta er broytt í 2016 við, at tað nú er netparturin, sum hevur eitt tillagað úrslit og ikki framleiðsluparturin.

Notur 2-5

2. OLJUÚTREIÐSLUR

Upphæddir í t. DKK	2021	2020
Gassolja	17.011	4.948
Tungolja	155.255	149.710
Smyrjiojla, urea	11.403	9.720
Tilsamans	183.669	164.377

3. TILFAR OG TÆNASTUVEITINGAR

Upphæddir í t. DKK	2021	2020
Kaðalar og linjur	0	45
Byrgingar, rør og tunlar	167	217
Tangar og umhvørvi	569	595
Maskinur	12.214	10.125
El og tøkni	766	410
Bygningar og lendi	1.645	756
Aðalfundur og nevnd	65	145
Kanning og ráðgeving	1.292	2.514
Kunningartøkni	1.305	1.053
Leiðsla og skrivstovuhald	391	658
Aðrar rakstrarútreiðslur	722	1.297
Aðrar fyrisingarútreiðslur	10.139	8.289
Tilsamans	29.275	26.104

4. STARVSFÓLKAÚTREIÐSLUR

Upphæddir í t. DKK	2021	2020
Lønir	32.238	34.914
Pensjónir	3.154	3.446
Almenn gjöld	1.376	1.505
Tilsamans	36.769	39.866
Starvsfólk í fætum starvi hjá SEV	57	63
Ársverk	64	72

5. FÍGGJARÚTREIÐSLUR

Upphæddir í t. DKK	2021	2020
Rentur, lán og bankaskuld	19.903	18.434
Tilsamans	19.903	18.434

Notur 6-7

6. SKATTUR AV ÁRSÚRSLITI

Upphæddir í t. DKK	2021	2020
Skattur í árinum sambært rakstrarroknskapi	405	376
Skattaáögn P/F Vindfelagið í Húshaga 01.01	249	126
Javning skattaáögn primo	1.113	0
Broyting í skattaáögn í árinum sambært rakstrarroknskapi	325	123
Skattaáögn P/F Vindfelagið í Húshaga 31.12	1.686	249
Avsett til útsettan skatt P/F Vindfelagið í Neshaga 01.01	-994	-1.247
Broyting í útsettum skatti í árinum sambært rakstrarroknskapi	80	253
Avsett til útsettan skatt P/F Vindfelagið í Neshaga 31.12	-914	-994

7. MATERIELL STØÐISOGN

Upphæddir í t. DKK	Framleiðsla	Býtisvirkir	Bygningar	Rakstrargögn	Tils. 2021	2020
Útveganarvirði primo	2.883.477	44	5.275	6.623	2.895.420	2.191.067
Javning útveganarvirði	-21.112	0	0	0	-21.112	0
Tilgongd í árinum	94.659	-8	0	720	95.371	732.352
Frágongd í árinum	-4.070	0	0	0	-4.070	0
Útveganarvirði ultimo	2.952.954	36	5.275	7.343	2.965.608	2.923.419
Av- og niðurskriving primo	-1.272.822	139	-736	-5.615	-1.279.034	-1.214.749
Javning av- og niðurskriving primo	21.112	0	0	0	21.112	0
Avskrivningar í árinum	-103.588	-153	-137	-400	-104.278	-92.284
Afturförðar avskrivningar	4.070	0	0	0	4.070	0
Av- og niðurskriving ultimo	-1.351.227	-13	-873	-6.015	-1.358.130	-1.307.034
Roknskaparligt virði ultimo	1.601.727	23	4.401	1.328	1.607.478	1.616.386
Roknskaparligt virði ultimo 2020	1.610.655	184	4.538	1.008	1.616.386	
Arbeiði í gerð						
Arbeiði í gerð primo	108.640	23	352	146	109.161	688.642
Tilgongd til arbeiði í gerð í árinum	54.467	-23	4.379	1.838	60.661	151.851
Liðug arbeiði ferd til avskrivningar	-91.893	0	0	-86	-91.979	-731.332
Arbeiði í gerð ultimo	71.213	0	4.731	1.898	77.842	109.161
Arbeiði í gerð ultimo 2020	108.640	23	352	146	109.161	
Støðisogn ultimo	1.530.513	23	9.132	3.226	1.685.320	1.725.546
Støðisogn ultimo 2020	1.719.295	207	4.890	1.154	1.725.546	

Notur 8-10

8. EGINOGN

Upphæddir í t. DKK	Partapeningur	Grunnur til avleidd figgjaramboð	Flutt úrslit	Tilsamans
Eginognaruppgæð 01.01.20 - 31.12.20				
Salda pr. 01.01.20	29.000	0	793.485	822.485
Broyting í javning avleidd figgjarmboð	0	-2.147	0	-2.147
Ársúrslit	0	0	17.969	17.969
Salda pr. 31.12.20	29.000	-2.147	811.454	838.307
Eginognaruppgæð 01.01.21 - 31.12.21				
Salda pr. 01.01.21	29.000	-2.147	811.454	838.307
Javning flutt úrslit undanfarin ár	0	0	-5.066	-5.066
Broyting í javning avleidd figgjarmboð	0	2.597	0	2.597
Ársúrslit	0	0	34.960	34.960
Salda pr. 31.12.21	29.000	450	841.349	870.798

9. SKYLDUR

Upphæddir í t. DKK	Avdráttur fyrsta árið	Restskuld eftir 5 ár	Skuld tilsamans 31.12.21	Skuld tilsamans 31.12.20
Skuld til figgjarmstovnar	0	775.941	775.941	663.441
Langfreistað skuld hjá dótturfelögum	9.007	13.915	60.998	69.809
Tilsamans	9.007	789.856	836.939	733.250

Fyrir langfreistað skuld til bankar er eingin avdráttur fyrsta árið, og verandi lániavtala fellur til gjaldingar innan í miðal 5,3 ár. Fyrir langfreistað skuld hjá dótturfelögum er avdrátturinn roknaður sum eitt annuitetslán yvir ávíkavist 10 og 12 ár frá 2016 hjá dótturfelögum.

10. FRAMLEIÐSLUÚRSLIT Á VERK

Upphæddir í t. DKK	Inntøkur	Olja	Tilfar	Lønir	Avskrivning	Rentur	Skattur	Tilsamans
Sundsverkið	283.306	-158.326	-13.804	-22.803	-50.011	-9.913	0	28.449
Vágsverkið	43.090	-20.174	-2.737	-6.081	-9.461	-1.787	0	2.850
Fossáverkið	7.388	-19	-891	-860	-3.439	0	0	2.179
Heygaverkið	3.193	-13	-657	-266	-983	0	0	1.274
Mýruverkið	3.500	0	-520	-230	-1.616	0	0	1.134
Eiðsverkið	33.703	0	-1.796	-1.555	-19.960	-5.137	0	5.255
Verkið í Botni	1.549	0	-170	-60	-766	0	0	553
Verkið á Strond	6.799	-3.244	-438	-440	-1.957	0	0	720
Vindorka	21.685	0	-6.956	-89	-13.834	-3.066	405	-1.855
Smáverk	4.236	-1.894	-1.306	-4.384	-2.251	0	0	-5.599
Framleiðsluúrslit	408.450	-183.669	-29.275	-36.769	-104.278	-19.903	405	34.960

Nota 11

11. MASKINYVIRLIT VIÐ ÁRSLOK 2020

Stað	Maskina	MW	Maskinlag	Framleiðari	Drivevni	Ár	Aldur	Tímar tils.	Tímar 2021
Botnur	T1	1,0	Pelton vatnturbina	Voith	Vatn	1965	57	211.083	2.658
Botnur	T2	2,0	Francis vatnturbina	Voith	Vatn	1966	56	170.579	3.786
Eiðisverkið	T1	7,0	Francis vatnturbina	Voith	Vatn	1987	35	120.704	2.491
Eiðisverkið	T2	7,0	Francis vatnturbina	Voith	Vatn	1987	35	123.156	3.119
Eiðisverkið	T3	7,7	Francis vatnturbina	Voith	Vatn	2012	10	56.539	5.426
Húshagi *	V1-V13	11,7	Vindmylla (pitch reg.)	Enercon	Vindur	2014	8	697.832	88.075
Neshagi *	V1-V5	4,5	Vindmylla (pitch reg.)	Enercon	Vindur	2012	10	321.939	27.708
Neshagi †	V6	0,15	Vindmylla (fixed pitch)	Nordtank	Vindur	1993	28	132.549	1.549
Porkeri *	V1-V7	6,3	Vindmylla (pitch reg.)	Enercon	Vindur	2021	1	43.467	43.467
Skopunarverkið	M1-M3	1,83	4-T	Mercedes og Deutz	Gassolja	1984	38		
Smáverk		1,7	4-T	Deutz, Mercedes, Perkins	Gassolja				
Strond	M3	3,6	4-T 12 M 453 K	Krupp Mak	Gassolja	1982	40	51.460	683
Strond	T1	1,4	Francis vatnturbina	Sulzer Hydro	Vatn	1998	24	77.927	2.440
Sundsverkið	M1	7,85	4-T 9M43C	Caterpillar/MaK	Tungolja	2001	21	82.898	3.459
Sundsverkið	M2	7,85	4-T 9M43C	Caterpillar/MaK	Tungolja	2004	18	76.002	2.248
Sundsverkið	M3A	2,4		MTU	Gassolja	2015	7	4.384	17
Sundsverkið	M3B	2,4		MTU	Gassolja	2015	7	4.281	28
Sundsverkið	M4	12,4	2-T 12 L55 GSCA	B&W Götaverken	Tungolja	1983	39	203.871	3.149
Sundsverkið	M5	12,4	2-T 12 L55 GSCA	B&W Götaverken	Tungolja	1988	34	182.677	4.507
Sundsverkið	M6	9,25	9L 51/60	MAN	Tungolja	2020	2	9.099	5.564
Sundsverkið	M7	9,25	9L 51/60	MAN	Tungolja	2020	2	10.438	5.700
Sundsverkið	M8	9,25	9L 51/60	MAN	Tungolja	2020	2	11.831	6.537
Sundsverkið	M9	9,25	9L 51/60	MAN	Tungolja	2020	2	11.620	6.075
Sundsverkið	B4-C2	8,8	KTA50G3	Cummins Diesel	Gassolja	2019	3	3.809	923
Vágsverkið	M1	2,7	4-T 9 M 453	Krupp Mak	Tungolja	1983	39	125.534	2.664
Vágsverkið	M2	2,7	4-T 9 M 453	Krupp Mak	Tungolja	1983	39	124.062	1.521
Vágsverkið	M3	4,2	4-T 9M32C	Caterpillar/MaK	Tungolja	2004	18	102.807	3.937
Vágsverkið	M4	4,0	4-T 9L32	Wartsila	Tungolja	2016	6	30.329	5.281
Sumba	G1	0,261	Sólpanel	Solar Polaris	Sól	2019	3	347	347
Strond agg.	M4-M6	3,0	4- T C1250 D2R	Cummins Diesel	Gassolja	2014	8	10.717	1.289
Vestmanna	Fossá 1	2,1	Pelton vatnturbina	Maier	Vatn	1953	69	235.517	2.911
Vestmanna	Fossá 2	4,2	Francis vatnturbina	Voith	Vatn	1956	66	376.526	5.273
Vestmanna	Heygav. 1	4,9	Francis vatnturbina	Voith	Vatn	1963	59	251.314	3.827
Vestmanna	Mýruv. 1	2,4	Francis vatnturbina	Voith	Vatn	1961	61	406.966	5.850

* Sí roknaskapirnar hjá P/F Vindfelagið í Húshaga og P/F Vindfelagið í Neshaga fyrri framleiðslutímar fyrri hvörja myllu.

† Hendan vindmyllan fórst av snarljósi 9. november 2021 og verður ekki gjörd aftur.

Notur 12-14

12. VEÐSETINGAR OG AÐRAR SKYLDUR

Víst verður til ársfrásögnina hjá Elnagnum SEV, har veðsetingar og aðrar mögular skyldur framganga.

13. REGULERINGAR

Upphæddir í t. DKK	2021	2020
Avskrivningar	104.278	92.284
Rentukostnaðir og líknandi kostnaði	19.903	18.434
Skattur	-405	-376
Tilsamans	123.776	110.343

14. ÚTGREINING STØÐISOGN FRAMLEIÐSLUVIRKIR

Upphæddir í t. DKK	2021	2020
Maskindeild felags	1.935	2.283
Fossáverkið	23.192	25.731
Heygaverkið	17.737	18.131
Mýruverkið	13.136	14.497
Eiðisverkið	420.819	439.337
Verkið í Botni	10.459	6.945
Vágsverkið	123.061	127.259
Verkið á Tvøroyri	0	220
Sundsverkið	829.400	864.843
Skopun	35	38
Verkið á Strond	17.377	18.832
Vindorkutækni	143.486	86.186
Smáverk	152	162
Mobilaggregat	189	378
Fugloy	1.600	1.655
Svínoy	72	78
Mykines	704	882
Hestur	2.224	2.234
Koltur	283	297
Nólsoy	64	7
Skúvoy	476	555
Dímun	1.076	289
Framleiðsluvirkir tilsamans	1.607.478	1.610.839



SEV

Landavegur 92
Postboks 319
FO-110 Tórshavn

+298 34 68 00
www.sev.fo
sev@sev.fo

Roknskaparár: 01.01-31.12
V-tal: 331538