



**Slóðbrótandi tækni  
tryggjar hægri úrtøku  
úr vindmegi**

# Elfelagið SEV Netroknskapur 2022

## Innihaldsyvirlit

Leiðsluátekning .....	5
Átekning frá óheftum grannskoðara .....	6
Hövuðs- og lyklatöl .....	8
Leiðslufrágreiðing .....	9
Nýttur roknskaparháttur .....	18
Rakstrarroknskapur 1. januar – 31. desember .....	23
Fíggjarstöða 31. desember .....	24
Peningastreymisuppgerð .....	26
Notur .....	30





## Leiðsluátekning

Nevndin og stjórnin hava í dag lagt fram netroknskapin fyri roknskaparárið 1. januar - 31. desember 2022 hjá Elfelagnum SEV. Netroknskapurin er eisini ein partur av ársfrásøgnini hjá Elfelagnum SEV.

Netroknskapurin er gjørdur í samsvari við ársroknskaparlógina.

Tað er okkara fatan, at nýtti roknskaparhátturin er hóskandi, og at netroknskapurin gevur eina rættvísandi mynd av ognum, skyldum og figgjarligu

støðu pr. 31. desember 2022 og av úrslitinum av netvirkseminum hjá felagnum fyri roknskaparárið 1. januar - 31. desember 2022.

Leiðslufrágreiðingin inniheldur, eftir okkara fatan, eina rættvísandi frágreiðing um tey viðurskifti, sum frágreiðingin umrøður.

Ársfrásøgnin verður lögð fyri ársaðalfundin við tilmæli um góðkenning.

Tórshavn, hin 31. mars 2023

### Stjórn

*Hákun Djurhuus  
Stjóri*

*Bogi Bendtsen  
Deildarstjóri fyri fyrisiting*

### Nevnd

*Kári Johansen  
Formaður*

*Haraldur S. Hammer  
Næstformaður*

*Niclas Hentze*

*Oddmar á Lakjuni*

*Poul Klementsén*

*Sonni L. Petersen*

*Sune Jacobsen*

# Átekning frá óheftum grannskoðara

## TIL LEIÐSLUNA Í ELFELAGNUM SEV

Vit hava grannskoðað netroknskapin, sum inniheldur upphæddir fyri rakstrarroknskap, fíggjarstöðu, peningastreym og notur fyri Elfelagið SEV fyri roknskaparárið 1. januar – 31. desember 2022. Upphæddirnar í netroknskapinum eru partur av ársfrásøgnini fyri Elfelagið SEV fyri tíðarskeiðið 1. januar – 31. desember 2022, sum vit hava grannskoðað.

Tað er okkara fatan, at netroknskapurin fyri Elfelagið SEV fyri tíðarskeiðið 1. januar – 31. desember 2022 á øllum týðandi økjum er gjørdur í samsvar við tær roknskaparreglur, sum verða lýstar í nýttum roknskaparhátti.

## GRUNDARLAG FYRI NIÐURSTØÐUNI

Grannskoðanin er lögð til rættis í samsvari við altjóða standardir um grannskoðan og aðrar ásetingar, sum eru galdandi í Føroyum. Okkara ábyrgd eftir hesum standardum og ásetingum er nærri greidd frá í niðanfyrri standandi broti “Ábyrgd grannskoðarans av at grannskoða netroknskapin”. Vit eru óheft av felagnum samsvarandi altjóða etisku krøvunum fyri grannskoðarar (etisku reglunum hjá IESBA) og øðrum ásetingum, sum eru galdandi í Føroyum, eisini hava vit hildið hinar etisku skyldurnar hjá okkum, sum ásettar eru í hesum standardum og krøvum. Tað er okkara fatan, at vit hava fingið nøktandi grannskoðanarpróg, ið kunnu vera grundarlag undir okkara niðurstøðu.

## ÁHERÐSLA Á VIÐURSKIFTI Í NETROKNSKAPINUM – NÝTTUR ROKNSKAPARHÁTTUR

Vit skulu gera vart við upplýsingarnar í innganginum av hesari vátan, harav tað framgongur, at netroknskapurin er gjørdur eftir teimum roknskaparreglum, sum verða lýstar í nýttum roknskaparhátti.

Hesi viðurskifti hava ikki ávirkan á okkara niðurstøðu.

## ÁBYRGD LEIÐSLUNAR AV NETROKNSKAPINUM

Leiðslan hevur ábyrgdina av at gera netroknskapin samsvarandi teimum roknskaparreglum, sum verða

lýstar í nýttum roknskaparhátti. Leiðslan hevur harumframt ábyrgdina av tí innanhýsis eftirliti, ið leiðslan metir skal til, fyri at netroknskapurin kann gerastuttan týðandi skeivleikar,uttan mun til um skeivleikarnir standast av sviki ella mistøkum.

## ÁBYRGD GRANNSKOÐARANS AV AT GRANNSKOÐA NETROKNSKAPIN

Okkara endamál er at fáa grundaða vissu fyri, at netroknskapurin í síni heild ikki hevur týðandi skeivleikar,uttan mun til um skeivleikarnir standast av sviki ella mistøkum, og at geva eina grannskoðanarátekning við eini niðurstøðu. Grundað vissa er vissa við høgum stigi, men er ikki full trygd fyri, at ein grannskoðan, sum verður gjørd eftir ásetingunum í altjóða standardum um grannskoðan og øðrum ásetingum, sum eru galdandi í Føroyum, altíð kann avdúka týðandi skeivleikar, tá slíkir eru. Skeivleikar kunnu koma fyri orsakað av sviki ella mistøkum og kunnu metast at vera týðandi, um tað kann væntast, at teir hvør sær ella saman ávirka fíggjarligu avgerðirnar, sum roknskaparbrúkararnir taka við støði í netroknskapinum.

Sum ein liður í grannskoðanini, ið verður gjørd eftir altjóða standardum um grannskoðan og øðrum ásetingum, sum eru galdandi í Føroyum, gera vit yrkisligar metingar og hava eitt yrkisligt ivingarsemi undir grannskoðanini. Har vit eisini:

- Eyðmerkja og meta um váðar fyri týðandi skeivleikum í netroknskapinum,uttan mun til um skeivleikarnir standast av sviki ella mistøkum, leggja til rættis og gera tey grannskoðanararbeiðir, sum hesir váðar krevja umframt fáa til vega tey grannskoðanarpróg, sum eru nøktandi at vera grundarlag undir okkara niðurstøðu. Váðin fyri ikki at varnast týðandi skeivleikar, sum standast av sviki, er størri, enn tá talan er um týðandi skeivleikar, sum standast av mistøkum, tí svik kann vera av samanløgðum ráðum, skjalafalsan, tilætlaðari burtúrlegging, villleiðingum ella við at skúgva innanhýsis eftirlitið til viks.
- Fáa eina fatan av innanhýsis eftirlitinum, sum er viðkomandi fyri grannskoðanina, fyri at kunna leggja grannskoðanina til rættis eftir

umstøðunum, men ikki fyri at kunna gera eina niðurstøðu um dygdina á innanhýsis eftirlitinum.

- Taka støðu til um roknskaparhátturin, sum leiðslan nýtir, er hóskandi, og um tær roknskaparligu metingarnar og tilhoyrandi upplýsingar, sum leiðslan hevur gjørt eru rímiligar.

Vit samskifta við ovastu leiðsluna um millum annað vavið á ætlaðu grannskoðanini, og nær grannskoðað verður, og eisini um týðandi eygleiðingar, herundir um møguligar týðandi manglar í innanhýsis eftirlitinum, sum vit eyðmerkja undir grannskoðanini.

Tórshavn, hin 31. mars 2023

P/F JANUAR

løggit grannskoðanarvirki

Hans Laksá  
Statsaut. revisor

## Høvuðs- og lyklatøl

Upphæddir í t. DKK	2022	2021	2020	2019	2018
<b>Rakstrarroknskapur</b>					
Nettosøla	587.753	590.385	572.114	530.785	452.083
Úrslit áðrenn av- og niðurskrivingar	53.875	91.775	114.484	107.697	102.611
Rakstrarúrslit	-7.512	34.044	65.351	43.291	61.696
Fíggjarligir postar, netto	17.258	-14.322	-21.733	-20.564	-25.294
<b>Ársúrslit</b>	<b>9.966</b>	<b>7.421</b>	<b>30.283</b>	<b>30.247</b>	<b>28.625</b>
<b>Fíggjarstöða</b>					
Fíggjarstöðujavni	2.096.067	1.665.712	1.722.098	1.458.891	1.601.382
<b>Eginogn</b>	<b>655.729</b>	<b>630.155</b>	<b>563.496</b>	<b>556.291</b>	<b>451.323</b>

## Leiðslufrágreiðing

### HØVUÐSVIRKSEMIÐ

Elfelagið SEV er eitt interkommunalt lutafelag, ið hevur til endamáls at fáa til vega elmegi og býta hana millum íbúgvarnar í limakommununum. Eftir viðtøkum elfelagsins skal endamálið fremjast sambært vinnuligum meginreglum á búskaparlaga tryggum støði og við fyriliti at náttúru og umhvørvi.

Hesin roknskapur fyri netvirksemið hjá SEV er ein partur av samlaða roknskapinum hjá SEV. Frágreiðingin fevnir um netvirksemið, íroknað fyrisiting hjá felagnum í tíðarskeiðinum 1. januar til 31. desember 2022.

### BÝTI AV AVLOP Í RAKSTRI

Ársúrslitið fyri netpartin verður tillagað soleiðis, at yvirskotið er svarandi til tær útreiðslur netparturin hevur umframt eina eginfigging upp á 25% av árligu miðaliløgunum næstu 5 árinum fyri netpartin. Fyri útgreining av framferðarhátti og útrokning av býti millum framleiðslu- og netpartin, verður víst til notu 1.

Eftir hetta skal framleiðsluparturin hava allan sín rakstrarkostnað rindaðan, íroknað kostnaðin fyri skipanarberandi tænastrur. Harumframt miðar framleiðsluparturin eftir at hava eitt yvirskot svarandi til 5% av primoeginpeninginum.

### GONGDIN Í VIRKSEMINUM

#### ENDURNÝGGING

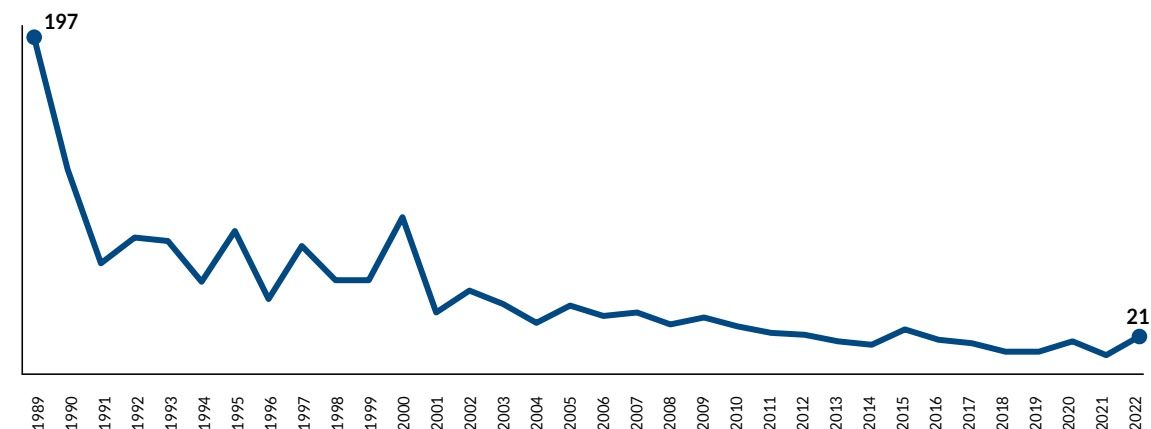
Arbeiðið at endurnýggja og víðka 10, 20 og 60 kV netið heldur fram. Hetta verður gjørt í tøttum samstarvi við myndugleikar, kommunur, Landsverk og Føroya Tele.

Felagið hevur í ár bygt fleiri nýggjar 10 og 20 kV trafostøðir kring landið. 20 kV støðin á Porkerishálsi varð liðug í 2022. Lagt var 22,4 mió. kr. afturat avskrivngarundarlagnum. Arbeiðið hevur verið uppá 60 og 20kV kaðallegging til Sandoyinna, umframt háspenningskaðalar gjøgnum Sandoyartunnulin. Í hesum førum varð upphædd upp á 52,6 mió. kr. lagdar afturat avskrivngarundarlagnum.

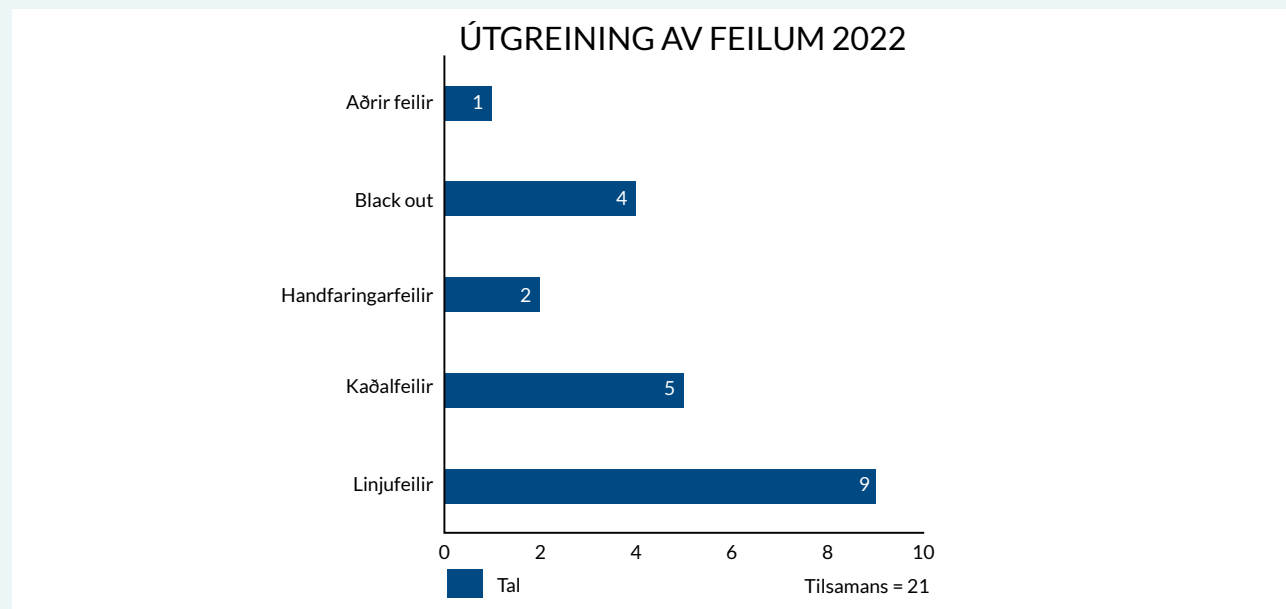
Í sambandi við vindmyllulundina á Gellingarkletti er ein nýggj fyribils koblingsstøð bygd á Skarðshjalla. Koblingsstøðin á Húsareyni er eisini útbygd fyri at kunna taka ímóti framleiðsluni frá vindmyllulundini í Flatnahaga. Við Sundsverkið verður bygd høll, ið skal hýsa battaristøð og synkrongeneratori, soleiðis at takast kann ímóti framleiðsluni frá nýggju vindmyllulundunum, ið eru settar upp í Suðurstreymi. Høllin verður væntandi liðug við ársenda 2023.

Mynd 1: Feilir pr. ár 1989 - 2022

### FEILIR PR. ÁR



Mynd 2: Útgreining av feilum 2022



#### VIÐLÍKAHALD

Aftur í ár er nógviðlíkahaldsarbeiði farið fram á netinum, alt fyrri at tryggja eina stöðuga streymveiting til kundana.

Mynd 1 vísir eitt yvirlit yvir feilir seinastu mongu árin. Myndin vísir, hvussu talið á feilum er fækkað frá 1989 til 2022. Miðvísa viðlíkahaldsarbeiðið saman við endurnýggingini av elnetinum, er orsökkin til, at SEV í dag hevur munandi færri feilir á háspenningsnetinum.

#### FEILIR Á HÁSPENNINGSKERVINUM Í 2022

Í 2022 vóru 21 feilir á háspenningskervinum, hetta er ein hækking frá undanfarna ári, ið stavar frá m.a. ringa vetrinum og fleiri avgrivnum kaðalum. Mynd 2 vísir, hvørjir feilir hava verið, og hvar í skipanini teir vóru.

#### GONGDIN Í FÍGGJARLIGU VIÐURSKIFTINUM

##### ÚRSLITIÐ

Samlaða úrslitið fyrri netpartin gjørdist 10,0 mió. kr. í 2022, og 7,4 mió. kr. í 2021.

##### INNTØKUR

Tað eru trýggir tættir, ið ávirka høvuðsinntøkuna hjá SEV. Hesir trýggir tættir eru elpríbroyting, broyting í elnýtisluni, og forskjótning ímillum ymiskar kundaprísbólkar.

Inntøkurnar hjá netpartinum stava frá sølu av elmeigi til vinnuligar, privatar og almennar kundar, herundir kommunur. Harumframt stava inntøkurnar frá føstum gjøldum, íbindingargjøldum og øðrum ómaksgjøldum frá somu kundum og annað.

Felagið framdi onga elpríshækking 1. januar 2022.

#### NETTOSØLAN

Í ár vórðu 395,3 GWt avroknaðir móttvegis kundum felagsins, og er hetta met. Vøksturin í ár var 2,0% í mun til 4,6% undanfarna ár. Talan er soleiðis um ein rímliga stóran vøkstur bæði árin.

Inntøkan frá kWt-søluni og føstu gjøldunum í 2022 er 571,6 mió. kr. móti 563,9 mió. kr. árið fyrri, og henda stavar serstakliga frá eini øking í söluni til fiskivinnu og aling. Eisini sølan til almennar og privatar tænaastur, kirkjur, samkomur, umframt sølan til sethúsini er økt. Inntøkurnar frá íbindingargjøldunum eru 16,0 mió. kr., sum er 7,5 mió. kr. lægri enn undanfarna árið. Inntøkan frá føstu gjøldunum stendur mestsum í stað í mun til undanfarna ár.

#### FYRRVERANDI ÓSEMJAN UM AVROKNING AV ELFRAMLEIÐSLU TIL P/F VINDFELAGIÐ Í HÚSAHAGA

Ósemja tók seg upp millum Elveitingareftirlitið og SEV um, hvussu avrokning av keypinum av el frá vindfelagnum í Húsaahaga og elfelagnum SEV skal

gerast upp og hvussu prísavtalan og atknýtta tryggin annars skuldi skiljast. SEV legði málið fyrri Vinnukærunevndina.

Vinnukærunevndin kom í árinum við eini niðurstøðu í málinum, sum ikki er av somu áskoðan sum hjá SEV. Hinvegin metti SEV, at ávís viðurskifti ikki vóru viðgjørd av Vinnukærunevndini undir viðgerðini og SEV valdi tí at leggja málið fram fyrri Føroya Kærustovni við áheitan um uppafurtøku av málinum. Føroya Kærustovnur staðfesti niðurstøðuna hjá Vinnukærunevndini. Nevndin hjá SEV hevur síðani viðgjørt málið og er komin til tað niðurstøðu at enda málið. Sostatt ger SEV ikki meiri við málið.

Í roknskapinum fyrri 2021 hjá Vindfelagnum í Húsaahaga er annars væl greitt frá ávirkanini inn á roknskapartølini eins og roknskapurin er gjørdur upp eftir kravda leistinum hjá Elveitingareftirlitinum. Víst verður hartil fyrri nærri frágreiðing. Roknskapurin er at finna á [www.sev.fo](http://www.sev.fo).

#### SUNDURGREINING AV SØLUNI Í KUNDABÓLKAR

Talva 1 vísir avroknaðu elsøluna í GWt til kundar felagsins. Víst verður annars til fleiri sundurgreiningar í tølunum innan söluna í samtaksroknskapinum hjá felagnum, sum sæst á [www.sev.fo](http://www.sev.fo).

#### VAKSANDI ELSØLA

Í fleiri ár á rað er inntøkan vaksan næstan uttan undantak orsakað vaksandi elnýtislu. Árliga broytingin í elnýtisluni sæst í talvu 1.

Sum talva 2 fyrri avroknaðu elsøluna vísir, so er stór framgongd í elsøluni til "Landbúnaður, aling, fiskivinna og ráevnisvinna". Framgongdin í hesum bólkinum hongur saman við góðu gongdini hjá alivinnuni og pelagisku vinnuni seinastu árin, og stórar útbyggingar hjá hesum kundum viðførir ein øktan tørvi eftir elmeigi. Elsøluni til "Gerð, framleiðsla og byggivirksemi", er tann sama sum undanfarna ár. Eisini er framgongd í elsøluni til "Almennar og privatar tænaastur, kirkjur, samkomur" meðan "Sethús, íbúðir, summarhús og neyst" stendur í stað.

#### Talva 1 KUNDABÓLKAR Í GWt

	2012	2013	2014	2015	2016	2017	2018	2019	2020	2021	2022	Broyting 21-22 GWt	Broyting 21-22 %
Landbúnaður, aling, fiskivinna og ráevnisvinna	29,4	29,2	31,1	36,6	37,9	42,1	56,8	70,6	83,9	89,5	94,4	4,9	5,5
Gerð, framleiðsla og byggivirksemi	52,5	69,3	76,1	76,5	73,9	85,5	82,2	95,1	96,5	101,0	101,2	0,3	0,2
Handils-, matstovu- og gistihúsvirksemi	21,6	22,7	24,7	23,1	24,4	24,4	24,9	25,1	25,0	26,9	27,3	0,4	1,5
Flutningur, postur og fjarskifti	34,7	25,1	25,7	24,9	25,6	24,3	24,3	24,3	23,6	22,7	22,9	0,2	0,7
Fígging, trygging og aðrar vinnutænaastur	3,9	4,0	4,0	3,9	3,9	3,6	3,7	3,7	3,5	3,6	3,6	-0,1	-2,1
Almennar og privatar tænaastur, kirkjur, samkomur	36,6	37,7	37,3	37,9	40,5	41,5	42,1	44,1	45,5	49,4	50,6	1,1	2,3
Gøtuljós	6,9	7,4	7,0	7,1	7,0	6,7	6,6	6,4	6,2	5,9	5,6	-0,3	-5,2
Sethús, íbúðir, summarhús og neyst	75,7	78,9	78,0	78,0	78,1	78,2	79,9	81,2	86,2	88,5	89,7	1,2	1,4
<b>Tilsamans avroknað</b>	<b>261,3</b>	<b>274,3</b>	<b>283,9</b>	<b>288,0</b>	<b>291,4</b>	<b>306,3</b>	<b>320,5</b>	<b>350,4</b>	<b>370,4</b>	<b>387,6</b>	<b>395,3</b>	<b>7,7</b>	<b>2,0</b>
Árlig broyting í %	2,6	5,0	3,5	1,4	1,2	5,2	4,6	9,3	5,7	4,6	2,0		



Samlað er sölun ókt við 2,0% í 2022 móttvegis eini óking í söluni í 2021 upp á 4,6%. Í miðal seinastu fimm árinu hefur árlígi vöxturnin verið 4,7% móti einum árligum miðal vöxstri uppá 5,3% undanfarnu fimm árinu. Í miðal seinastu 10 árinu eru avroknaðir 327 GWt til kundar felagsins. Frá 2018 til 2022 er vöxturnin 75 GWt, svarandi til 23% av samlaðu söluni í 2018. So talan er um sera stóran vöxturn í söluni seinastu árinu til kundar felagsins.

Framgongdin í GWt-söluni sæst eisini aftur í inntökunum frá streymsölu og fóstum gjaldi, sum í 2022 eru óktar við 7,7 mió. kr. ella 1,4%. Inntökuvöxturnin er mest í bólkunum "Landbúnaður, aling, fiskivinna og ráevnisvinna" saman við "Almennar og privatar tænastr, kirkjur, samkomur", meðan "Sethús, íbúðir, summarhús og neyst" stendur í stað, sí talvu 2 herundir. Inntökan frá íbindingargjöldunum fyri 2022 er lægri enn undanfarna ár, 16,0 mió. kr. í 2022 móti 23,5 mió. kr. í 2021, men á einum høgum stóði. Samanlagt standa inntökurnar í stað í mun til undanfarna ár.

### Talva 2 INNTÖKUR STREYMSÖLA OG FAST GJALD FRÁ KUNDABÓLKUM Í MIÓ. KR.

	2022	2021	Broyting 22-21 mió. kr.	Broyting 22-21 %
Landbúnaður, aling, fiskivinna og ráevnisvinna	124,0	118,1	5,9	5,0
Gerð, framleiðsla og byggi-virksemi	138,4	138,1	0,3	0,2
Handiils-, matstovu- og gistihúsvirksemi	40,6	40,1	0,6	1,4
Flutningur, postur og fjarskifti	33,1	32,9	0,2	0,6
Fígging, trygging og aðrar vinnutænastr	5,1	5,3	-0,1	-2,6
Almennar og privatar tænastr, kirkjur, samkomur	75,7	74,3	1,4	1,9
Gøtuljós	8,7	9,2	-0,5	-5,0
Sethús, íbúðir, summarhús og neyst	145,9	145,9	0,0	0,0
<b>Tilsamans avroknað</b>	<b>571,6</b>	<b>563,9</b>	<b>7,7</b>	<b>1,4</b>

### SÖLAN SUNDURGREINAÐ Á PRIVATAR KUNDAR Á OYGGJAR

Talva 3 vísir nýtsluna fyri privatar kundar býtt

### Talva 3 NÝTSLA FYRI PRIVATKUNDAR EFTIR OYGGJUM

	kWt pr. oyggi 2022	kWt pr. oyggi 2021	kWt pr. oyggi 2020	Kundar 2022	Kundar 2021	Kundar 2020	Miðalnýtsla hvør kundi 2022	Miðalnýtsla hvør kundi 2021	Miðalnýtsla hvør kundi 2020
Borðoy	8.011.719	8.230.186	8.344.222	2.184	2.138	2.161	3.668	3.849	3.861
Eysturoy	18.260.568	18.681.562	18.672.895	4.594	4.594	4.511	3.975	4.067	4.139
Fugloy	33.138	37.467	38.624	15	13	13	2.209	2.882	2.971
Hestur	48.828	51.670	49.989	28	28	27	1.744	1.845	1.851
Kalsoy	166.233	168.980	163.322	89	86	82	1.868	1.965	1.992
Koltur	13.537	8.646	7.942	2	2	2	6.769	4.323	3.971
Kunoy	235.363	254.612	275.981	67	66	71	3.513	3.858	3.887
Mykines	62.410	69.891	70.114	41	42	41	1.522	1.664	1.710
Nólsoy	373.550	398.465	415.988	139	136	142	2.687	2.930	2.929
Sandoy	2.153.356	2.267.073	2.241.602	722	696	712	2.982	3.257	3.148
Skúvoy	81.463	102.917	81.182	41	40	41	1.987	2.573	1.980
Streymoy	36.243.425	37.318.717	37.752.402	10.578	10.489	10.168	3.426	3.558	3.713
Suðuroy	6.956.064	7.272.329	7.339.604	2.292	2.264	2.287	3.035	3.212	3.209
Svínoy	47.492	47.975	47.742	23	23	22	2.065	2.086	2.170
Vágoy	5.476.207	5.671.071	5.673.040	1.433	1.435	1.423	3.821	3.952	3.987
Viðoy	909.723	933.849	960.164	226	225	230	4.025	4.150	4.175
<b>Tilsamans</b>	<b>79.073.076</b>	<b>81.515.410</b>	<b>82.134.813</b>	<b>22.474</b>	<b>22.277</b>	<b>21.933</b>	<b>3.518</b>	<b>3.659</b>	<b>3.745</b>

sundur á oyggjar.

Sambært talvu 3 hava kundar í Koltri hægstu miðalnýtsluna, meðan kundar í Streymoynni hava eina miðalnýtslu upp á 3.426 kWt. Miðalnýtslan fyri allar oyggjar er 3.518 kWt í 2022 móti 3.659 kWt í 2021. Ein minni lækking.

Víst verður annars til fleiri sundurgreiningar í tølunum innan söluna í samtaksroknskapinum hjá felagnum, sum sæst á [www.sev.fo](http://www.sev.fo).

### ÚTREIÐSLUR

**ÚTREIÐSLUR TIL KEYP AV ELFRAMLEIÐSLU, SKIPANARBERANDI TÆNASTR**  
Útreiðslurnar í 2022 vóru 577,8 mió. kr., harav 464,5 mió. kr. vóru fyri keyp av elframleiðslu og skipanarberandi tænastrum.

### STÝRING AV ELSKIPANINI OG SKIPANARBERANDI TÆNASTR

Í samlaðu útreiðslunum hjá verkunum er íroknað kostnaðurin av at framleiða elmeqi, kostnaðurin fyri stýring av elskipanini og kostnaðurin fyri skipanarberandi tænastrum.

Kostnaðurin tilsamans kann sundurgreina í kostnaðin fyri tilrættislegging og stýring av tøka máttinum, rullandi máttinum, reaktiva máttinum, spenningsregulering og frekvensregulering. Framleiðsluverkini selja sína framleiðslu av elmeqi til netvirksemið, sum rindar fyri keypið umframt kostnaðinum fyri tí partinum av skipanarberandi tænastrum, sum verkini standa fyri.

Felagið hefur endurskoðað kostnaðirnar fyri stýring av elskipanini og skipanarberandi tænastrum. Niðurstøðan er, at hesir kostnaðir eru hægri enn kostnaðirnar, sum SEV higartil hefur innroknað í roknskapinum. Frá 2023 fer felagið at innrokna hesar kostnaðir eftir nýggjum leisti.

### KOSTNAÐUR FYRI STÝRING AV ELSKIPANINI

Stýringin av elskipanini í Suðuroynni fer fram í Kontrollrúminum á framleiðsluverkinum í Vági, meðan stýringin av elskipanini í meginøkinum fer fram í Kontrollrúminum fyri meginøkið.

Kostnaðurin fyri stýringina av elnetinum á meginøkinum upp á 8,4 mió. kr., er uppgjørdur sum samlaður kostnaður fyri tilfar, lønir og avskrivningar á Kontrollrúminum fyri meginøkið. Kostnaðurin fyri stýringina av elnetinum í Suðuroy er 2,3 mió. kr.

### KOSTNAÐUR FYRI SKIPANARBERANDI TÆNASTR

Í samstarvi við ráðgevingarfyrirkuna Deloitte í Danmark hefur SEV gjørt kostnaðin upp fyri skipanarberandi tænastrum í apríl 2021. Analysugrundarlagið eru tøl frá 2019 og 2020. Niðurstøðan er, at talan er um ein kostnað fyri skipanarberandi tænastrum uppá 0,26 kr. pr. seldan kWt. Hesin kostnaður vil broytast so hvørt sum kostnaður og seldir kWt broytast, men SEV hefur valt at taka stóði í kostnaðinum fyri skipanarberandi tænastrum uppgjørdur pr. apríl 2021.

Undanfarin ár hefur kostnaðurin fyri skipanarberandi tænastrum verið mettur til at vera 5% av samlaða rakstrarkostnaðinum, íroknað partar av avskrivningum av Sunds- og Vágsverkinum. Um hildið varð fast í gamla háttinum at gera kostnaðin fyri skipanarberandi tænastrum uppá, so vildi kostnaðurin fyri 2022 verið ávikavist 14,2 og 4,8 mió. kr. ella íalt 19,0 mió. kr. Talan var um eina ásetta meting av kostnaðinum.

Íkastið til kostnaðin fyri skipanarberandi tænastrum kring landið annars var grundaður á kostnaðin hjá felagnum av smáverkum kring landið, sum verða mett sum eyka verk ella tøkur máttur. Fyri 2022 vildi verið talan um ein kostnað uppá 6,7 mió. kr, um hesin bleiv uppgjørdur eftir leistinum árinu frammanundan. Smáverkinu fingur rakstrarkostnaðin fyri løn og tilfar endurgoldnan fyri veitingartrygd, restin av kostnaðinum var endurgoldin sum keyp av framleiðslu til víðarisølu. Elverkið á Strond fekk rakstrarkostnaðin fyri løn og tilfar fyri termiska framleiðslu av elmeqi umfataða sum veitingartrygd. Restin av kostnaðinum var endurgoldin sum keyp av framleiðslu til víðarisølu.

### SAMLAÐUR KOSTNAÐUR FYRI STÝRING AV ELSKIPANINI OG SKIPANARBERANDI TÆNASTR

Samlaður kostnaður fyri stýring av elskipanini í Føroyum er 10,7 mió. kr. meðan kostnaðurin fyri skipanarberandi tænastrum á termisku og

vatnorkuverkunum er 87,8 mió. kr. Kostnaðurinn fyrir skipanarberandi tænastr frá öðrum verkum er 6,7 mió. kr. Samlaði kostnaðurinn, uppgjörður eftir nýggja leistinum, fyrir stýring av elnetinum og skipanarberandi tænastr er 105,2 mió. kr. í 2022, og í 2021 var kostnaðurinn 107,7 mió. kr.

#### LÖNARÚTREIÐSLUR 2,1 MIÓ. KR. LÆGRI

Nógv virkisókir eru í felagnum, og SEV fylgir teimum almennu sáttmálunum, sum eru galdandi á teimum ymisku økjum. Samlaðu lønarútreiðslurnar í 2022 vóru 44,5 mió. kr. móti 46,5 mió. kr. í 2021 íroknað fyrising, svarandi til eina minni nýtslu upp á 2,1 mió. kr.

Lønarútreiðslurnar fyrir netvirksemið vóru 32,3 mió. kr. í 2022 móti 30,0 mió. kr. í 2021, ella ein meirnýtsla upp á 2,3 mió. kr., meðan lønarútreiðslurnar til fyrisingina vóru 12,2 mió. kr. í 2022 móti 16,5 mió. kr. í 2021, svarandi til eina minni nýtslu upp á 4,3 mió. kr. Tá er javningin fyrir eftirlønarskylduna innroknað við -7,6 mió. kr.

Verður sæð burtur frá javnan av eftirlønarskylduni, eru lønarútreiðslurnar til fyrisingina í 2022 19,8 mió. kr. móti 17,2 mió. kr. í 2021, sum eru 2,6 mió. kr. hægri enn undanfarna ár.

#### TILFAR OG TÆNASTUVEITINGAR 4,2 MIÓ. KR. HÆGRI

Útreiðslurnar til tilfar og tænastrveitingar í 2022 vóru 37,5 mió. kr. móti 33,3 mió. kr. í 2021, og eru 4,2 mió. hægri í 2022 enn 2021. Kostnaðurinn kann sundurgreinst í netvirksemi og fyrising.

#### NETVIRKSEMIÐ

Útreiðslur til tilfar og tænastrveitingar til netvirksemið í 2022 vóru 15,6 mió. kr. móti 14,6 mió. kr. í 2021, svarandi til eina størri nýtslu upp á 1,0 mió. kr. grundað á nýtslu hjá rakstrardeildum felagsins.

#### FYRISITING

Útreiðslur til tilfar og tænastrveitingar til fyrising í 2022 vóru 21,9 mió. kr. móti 18,7 mió. kr. í 2021, og eru hesar sostatt 3,2 mió. kr. lægri.

Víst verður annars til fleiri sundurgreiningar í tølunum innan kostnaðin fyrir tilfar og

#### Talva 4

##### ÍLØGUR, MIÓ. KR.

	2022	2021
Koblingsstøðir	79,4	64,7
Net	81,2	67,7
Fyrisingarbygningur, amboð, KT-útgerð	11,2	13,4
<b>Tilsaman</b>	<b>171,9</b>	<b>145,8</b>

#### Talva 5

##### ÍLØGUR, MIÓ. KR.

	2022	2021
Íløgur bókaðar til arbeiði í gerð	152,4	119,7
Beinleiðis bókaðar íløgur sum tilgongd	19,5	26,1
<b>Íløgur við ársenda</b>	<b>171,9</b>	<b>145,8</b>

#### Talva 6

##### ARBEIÐI Í GERÐ, MIÓ. KR.

	2022	2021
Salda við ársbyrjan	132,2	165,0
Íløgur bókaðar til arbeiði í gerð	152,4	119,7
Arbeiðir ferd til avskrivningar sum tilgongd	-86,3	-152,5
<b>Salda við ársenda</b>	<b>198,3</b>	<b>132,2</b>
Broyting í arbeiði í gerð	66,1	-32,8

#### Talva 7

##### TILGONGD TIL STØÐISOGN, MIÓ. KR.

	2022	2021
Arbeiði ferd til avskrivningar sum tilgongd	86,3	152,5
Beinleiðis bókaðar íløgur sum tilgongd á støðisogn	19,5	26,1
<b>Tilgongd við ársenda</b>	<b>105,7</b>	<b>178,7</b>

tænastrveitingar í samtaksroknkapinum hjá felagnum, sum sæst á [www.sev.fo](http://www.sev.fo).

#### FÍGGJARKOSTNAÐUR

Rentuútreiðslurnar vóru -20,2 mió. kr. í 2022 móti 16,2 mió. kr. í 2021 svarandi til ein lægri figgjarkostnað upp á 36,4 mió. kr., sí sundurgreining av kostnaðinum í notu 6. Í samlaða talinum eru íroknaðar kapitalútreiðslur upp á 2,4 mió. kr. frá dótturfeløgum.

Í lötuni hevur felagið eina samlaða langfreistaða bruttoskuld upp á 1.951 mió. kr. við fastari rentu stavandi frá lánsbrøvum við fastari rentu og rentuumbýtingaravtalum fyrir bankaskuldina. Nærri lýsing av figgjarkostnaðinum er at finna í

samtaksroknkapinum hjá felagnum, sum sæst á [www.sev.fo](http://www.sev.fo).

#### AVSKRIVINGAR

Avskrivningarnar fyrir 2022 vóru 61,4 mió. kr. móti 57,7 mió. kr. í 2021, harav 52,4 mió. kr. stava frá netvirkseminum og 9,0 mió. kr. frá fyrisingini.

#### ÍLØGUR

Íløgur í koblingsstøðir og net eru fyrir tilsamans 171,9 mió. kr. í 2022 í mun til 145,8 mió. kr. í 2021, sum talva 4 visir.

Tilgongd frá arbeiði í gerð og beinleiðis bókað til støðisogn (avskrivningargrundarlagið), eru vist í talvu 7. Víst verður til arbeiði í gerð og til notu 8 í roknskapinum.

Stórar íløgur innan net, koblingsstøðir, bygningar og annað innan netið eru gjørdar seinastu árinum og í 2022, eins og stórar íløgur standa fyrir framman. Serliga er talan um, at netið er styrkt og skal framhaldandi styrkjast, fyrir at gera SEV ført fyrir at taka ímóti meiri vindorku og veita tann streym, sum kundar felagsins hava tørv á.

Nógvar íløgur eru gjørdar seinastu árinum í nýggjar koblingsstøðir, og 2022 er einki undantak. Talan er um støðir, sum eru týðningarmiklar fyrir at kunna føra elorku fram til einstøku økini kring landið. Samanlagt eru íløgur í koblingsstøðir gjørdar fyrir 79,4 mió. kr., meðan íløgur í net v.m. eru 92,4 mió. kr.

Koblingsstøðin við battaristøð og synkronkompensator í Porkeri er liðug og tikin í nýtslu í árinum. Higartil hava royndirnar verið sera góðar við skipanini og Suðuroyggin er í stóran mun vorðin "grønari" í lötuni verður arbeitt við at byggja eina battaríhøll við synkronkompensator á Sundi. Henda støðin skal stuðla upp undir at so mest av orkuni frá vindmyllulundunum í Hoyvíkshaganum, Flatnahaga og í Húshaganum fast til haldar.

Umframt íløgurnar í koblingsstøðirnar eru stórar íløgur gjørdar í kaðalleggingar, serliga í sambandi við dagføring av tunnelum.

Víst verður annars til nærri umrøðu um íløgurnar í samtaksroknkapinum, sum sæst á [www.sev.fo](http://www.sev.fo).

#### Talva 8

##### STØRSTU ÍLØGURNAR Í KOBLINGS-STØÐIR OG NET

	2022
Synkrongenerator og battari Sund	35,3
Sandoyartunnel, 60 og 20 kV kaðallegging	16,3
Gamlarætt, 60 og 20 kV kaðallegging	13,6
Battariskipan Porkerishálsur	13,3
Sund - Skarðshjalli. 60 og 20 kV kaðallegging	6,8
60kV koblingsstøð Sandur	6,7
Koblingsstøð Húsareyn, víðkan	5,3
Synkrongenerator Porkerishálsur	5,1
Koblingsstøð á Skarðshjalla	4,8
Vágur - Tvøroyri, 20 og 10 kV kaðallegging	4,5
<b>Tilsaman</b>	<b>111,8</b>

#### Talva 9

##### STØRSTU TILGONGDIRNAR TIL AVSKRIVING

	2022
Synkrongenerator Porkerishálsur	26,5
Koblingsstøð Porkerishálsur	22,4
Koblingsstøð Húsareyn, víðkan	12,3
Koblingsstøð á Skarðshjalla	5,1
Koblingsstøð Sund, dagføra relé	4,8
<b>Tilsaman</b>	<b>71,0</b>



**GJALDFØRIÐ**

Gjaldfærið er ekki skilt sundur millum framleiðslu og net, og hava millumrokningar millum partarnar verið nýttar. Í roknskapinum hjá framleiðsluverkunum er gjaldfærið ásett til 0 mió. kr., men alt virksemið hjá verkunum verður fíggjað av netpartinum, sum tryggjar verkunum neyðugt gjaldfæri. Sama er galdandi fyri vindfeløgini, sum eisini verður fíggjað av netpartinum.

Tøkur peningur felagsins við ársenda er 367,3 mió. kr. móti 144,2 mió. kr. í 2021. Harumframt koma óbrúktir trekningsrættir og kassakreittir í peningastovnum upp á tilsamans 850,0 mió. kr.

Sostatt er tøki peningurin, kredittir og óbrúktir trekningsrættir 1.217,3 mió. kr. móti 564,2 mió. kr. í 2021. Størsti parturin av óbrúktu trekningsrættunum skal brúkast til at fíggja iløgur komandi árin. Neyðugt er at hava eitt trygt gjaldfæri til dagliga raksturin av felagnum, eins og tað verður mettt skilagott at hava eitt munagott gjaldfæri við atlitum at ótryggleikum á fíggjarmarknaðinum kring heimin.

Endamálið er at hava eitt munagott gjaldfæri soleiðis, at SEV altíð er ført fyri kontant at rinda fyri eitt oljukeyp og kostnaðin av einum óhappi á einum av framleiðsluverkunum, ella á netinum. Harumframt er neyðugt at hava eitt trygt gjaldfæri til dagliga raksturin av framleiðsluverkunum og av netinum. Eisini verður mettt skilagott at hava eitt munagott gjaldfæri við atlitum at ótryggleikum á fíggjarmarknaðinum kring heimin. Nærri lýsing av gjaldfærinum er at finna í samtaksroknskapinum, sum sæst á [www.sev.fo](http://www.sev.fo).

**VÁÐAVIÐURSKIFTI**

Váðaviðurskipti hjá felagnum kunnu greinast í ymiskar bólkar: Nærri lýsing av váðaviðurskiptunum er at finna í samtaksroknskapinum, sum sæst á [www.sev.fo](http://www.sev.fo).

**ÚTLIT FYRI RAKSTRARÁRIÐ 2023**

Úrslitið áðrenn skatt fyri 2023 er eitt ætlað yvirskot umleið 32 mió. kr. við stóði í fyriliggjandi ætlan fyri 2023 og eftir meting av býtinum av úrslitinum í mun til eginpeningskravið.

Roknað verður við, at privatu kundar felagsins hava eina framgongd upp á 1% í nýtsluni í 2023 uttan "grøna málaran", har ætlað verður við einum vøkstri uppá 30%. Aðrir kundabólkar liggja millum 0,5% og 2% í framgongd. Tó verður ikki ætlað við eini framgongd innan kundabólkin fyri gøtuljós.

Við stóði í söluni fyri 2021 og partvíst í 2022, er ætlað við eini sølu í 2023 upp á 395,6 GWt, og eini sølu upp á 690,6 mió. kr. móti 587,8 mió. kr. Við hesum økist sølan við umleið 102,8 mió. kr. Høvuðsorsøkin er príshækkarin frá 2023 og fram.

SEV hevur stovnað sjálvstøðug dótturfeløg at umsita vindmyllulundirnar í ávikavist Neshaga, Porkeri og Húsahaga. Hetta viðførir, at keyp av vindorku er økt, samstundis sum kostnaður av tilfari og lønum, avskrivningum og rentum er lækkaður. Úrslitið frá dótturfeløgum verður tikið inn í roknskapin gjøgnum úrslit av kapitalpørtum. Samlaða úrslitið hjá SEV ávirkast ikki. Harumframt kemur SEV at keypa elmegi frá øðrum veitarum.


Rakstrarútreiðslurnar verða mettar at verða 90,3 mió. kr. í 2023 móti 82 mió. kr. í 2022, svarandi til eina hægri útreiðslu á 10,3 mió. kr. Ætlað er við avskrivningum upp á 71 mió. kr. og rentuútreiðslum upp á 26 mió. kr. Avskrivningar og rentuútreiðslur økjast grundað á iløgurnar felagið ger og lántøku fyri at fíggja hesar.

Við einum mettum yvirskoti í 2023, sum samanumtikið verður mettt at vera nøktandi, luttekur raksturin fyri netpartin við einari eginfígging til iløgur. Tað er neyðugt at hava eitt nøktandi úrslit, og harvið eina nøktandi eginfígging frá rakstrinum, sum skal vera við til at fíggja komandi iløgur í koblingsstøðir og viðlíkahald av verandi neti, eins og iløgur í menningini av netinum skal gerast, fyri at taka ímóti alsamt vaksandi partinum av elmegi frá varandi orkukeldum, og veita hesa víðari til viðskiftafólk felagsins.

Nærri lýsing av 2023 sæst í Rakstrar-, fíggjar- og iløguaætlan felagsins fyri 2023 á [www.sev.fo](http://www.sev.fo)

**HENDINGAR EFTIR ROKNSKAPARLOK**

Frá degnum fyri fíggjarstøðuni til í dag er einki hent, sum ávirkar metingina av ársfrásøgnini.



## Nýttur roknskaparháttur

Ársfrásøgnin fyri Elfelagið SEV er gjørd í samsvari við ásetingarnar í ársroknskaparlógini fyri stór feløg í flokki C.

Netroknskapurin er gjørdur upp sum ein samtaksroknskapur úttan útavnan av innanhýsis bókingum í rakstri og javna. Hetta fyri at geva lesaranum so góða kunning sum gjørligt um alt netvirksemi hjá SEV-samtakinum. Annars er ársfrásøgnin gjørd eftir sama roknskaparhátti sum undanfarna ár og verður gjørd í donskum krónum.

Upphæddir í rakstrarroknskapi, fíggarstøðu og notum v.m., verða avrundað til heil túsund. Av tí, at tøluni verða avrundað hvørt fyri seg, kunnu avrundingsmunir vera millum upplýstar samanteljingar og summin av teimum undirliggjandi tølunum.

Har sum talvur í roknskapinum vísa tøl avrundaði til heilar túsund ella millión krónur, og talvan inniheldur samanburðartøl millum ár víst sum munur í krónum ella prosentum, eru samanburðartøluni roknaði upp á undirliggjandi tøluni og síðani avrundað. Tískil kann koma fyri, at smærri munir eru millum avrundaðu tøluni, sum víst verða í talvuni, og útroknaðu samanburðartøluni í talvuni.

### ALMENT UM INNROKNING OG VIRÐISÁSETING

Í rakstrarroknskapinum verða inntøkur innroknaðar, so hvørt tær verða vunnar. Sama er galdandi fyri virðisjavningar av fíggarligum ognum og skyldum. Í rakstrarroknskapinum verða somuleiðis allir kostnaðir innroknaðir, herímillum avskrivningar, niðurskrivingar, avsettar skyldur og afturføringar, sum standast av broyttum roknskaparligum metingum av upphæddum, ið áður hava verið innroknaðar í rakstrarroknskapinum.

Ognir verða innroknaðar í fíggarstøðuna, tá sannlíkt er, at tær í framtíðini geva felagnum fíggarligar fyrimunir, og virðið av ognini kann ásetast álítandi.

Skyldur verða innroknaðar í fíggarstøðuna, tá sannlíkt er, at tær í framtíðini taka fíggarligar fyrimunir úr felagnum, og virðið av skylduni kann ásetast álítandi.

Við innrokning og virðisáseting verður atlit tikið at væntaðum tapi og váða, ið vísa seg, áðrenn ársfrásøgnin er liðug, og sum viðvíkja viðurskiftum, sum vóru til staðar við roknskaparlok.

### UMROKNING AV FREMMANDUM GJALDOYRA

Handlar í fremmandum gjaldoyra verða umroknaðir til kursin, sum er galdandi á handilsdegnum. Gjaldoyrakursmunir, millum handilsdagin og gjaldsdagin, verða innroknaðir í rakstrarroknskapin sum ein fíggarpostur.

Áogn, skuld og aðrir peningaligir postar í fremmandum gjaldoyra, sum ikki eru avroknaðir við roknskaparlok, verða umroknaðir til gjaldoyrakursin við roknskaparlok. Munurin millum gjaldoyrakursin við roknskaparlok og kursin, ið var galdandi á upptøkudegnum, verður innroknaður í rakstrarroknskapin undir fíggarpostum.

### RAKSTRARROKNSKAPURIN

#### NETTOSØLA

Nettosøla verður innroknað í rakstrarroknskapin, um veiting og váði eru farin til keypara innan roknskaparlok, og inntøkan er álítandi uppgjørd og væntast at koma inn. Nettosølan verður innroknað úttan meirvirðisgjald, avgjöld og eftir at avsláttur í samband við søluna er frádrigin.

#### VØRUNÝTSLA

Vørunýtsla umfatar kostnaðir til keyp av rávørum og hjálpartilfari, frádrigið avsláttur og goymslubroyting í árinum.

#### AÐRIR UTTANHÝSIS KOSTNAÐIR

Aðrir uttanhýsis kostnaðir umfata keyp av olju, tilfari og øðrum tænastruveitingum, umframt annan fyrisingarkostnað.

#### SKIPANARBERANDI TÆNASTUR

Samlaði kostnaðurin hjá elverkunum kemur av kostnaðinum í sambandi við at framleiða elmegi, umframt kostnaðin fyri veitan av skipanarberandi tænastrum. Skipanarberandi tænastrum umfata tilrættislegging og stýring av tøkum mátti, rullandi mátti, reaktivum mátti, spenningsregulering og frekvensregulering.

Íkastið til kostnaðin fyri skipanarberandi tænastrum kring landið annars er grundaður á kostnaðin hjá smáverkunum.

#### STÝRING AV ELSKIPANINI

Kostnaðurin fyri stýringina av elskipanini í meginøkinum er uppgjørdur sum samlaður kostnaður fyri tilfar, lønir og avskrivningar á Kontrollrúminum við Landavegin í Tórshavn. Kostnaðurin fyri stýringina av elskipanini í Suðuroy verður gjørdur upp grundað á lønirnar á Vágsverkinum.

#### BÝTI AV INNTØKUM

Sambært elveitingarlógini skal netvirksemið fíggarliga hvíla í sær sjálvum soleiðis, at inntøkurnar eru hóskandi til at gjalda fyri rakstur og ætlaðar neyðugar íløgur.

Fyri netpartin merkir hetta, at hesin skal hava eina inntøku svarandi til tær útreiðslur netparturin hevur soleiðis, at netparturin kann gjalda fyri raksturin umframt, at netparturin skal hava inntøkur til at kunna rinda fyri ætlaðar neyðugar íløgur. Inntøkurnar fyri neyðugu íløgurnar taka støði í kravinum til eginfígging.

Tá farið verður undir at gera íløgur, er neyðugt at hava eina ávís eginfígging soleiðis, at ikki øll íløgan skal fíggest við lántøku. SEV hevur upprunaliga mett, at ein eginfígging upp á 25% er nøktandi, og hevur í roknskapunum fyri 2016-2020 tikið hædd fyri hesum kravinum í roknskapinum fyri framleiðslupartin og netpartin. Kravið til støddina av eginfíggingini tekur støði í íløgnum á fíggarætlanini fyri framleiðslupartin og netpartin. Hetta er grundað á at felagið higartil hevur havt ein høgan eginpeningspart.

Kravið til støddina av eginfíggingini tekur støði í íløgnum á fíggarætlanini fyri framleiðslupartin og netpartin fyri eitt 5-ára tíðarskeið, sum er inniverandi ár og næstu 4 árin. Eginfíggingin fyri inniverandi ár verður roknað soleiðis: peningastreymurin frá rakstur minus kostnað til rentur og avdrátt sett í mun til kravið fyri eginfígging av árligu miðalíløgum næstu 5 árin.

Fyri netpartin merkir hetta, at ársúrslitið verður tillagað soleiðis, at yvirskotið er svarandi til tær útreiðslur, netparturin hevur umframt eina eginfígging í lötuni upp á 25% av árligu miðalíløgnum næstu 5 árin fyri netpartin. Um samlaða úrslitið fyri samtakið er størri enn úrslitið fyri netpartin, verður hesin partur av úrslitinum fluttur til framleiðslupartin.

Inntøkur hjá framleiðsluverkum eru ásettar at samsvara við samlaða kostnaðin hjá elverkunum, umframt at ein vinningur av framleiðsluni av primo eginognini er innroknaður. Roknaði vinningurin er ásettur við støði í avkasti av langfreistaðum realkredittlánsbrøvum og virðisrøkt av ognum hjá framleiðslupartinum.

#### STARVSFÓLKAKOSTNAÐIR

Starvsfólkakostnaðir umfata løn íroknað frítíðarløn og eftirløn umframt onnur sosial gjöld. Í starvsfólkakostnaðum verða móttikin endurgjöld frá almennum myndugleikum trekt frá.

#### AV- OG NIÐURSKRIVINGAR

Av- og niðurskrivingar umfata av- og niðurskrivingar í árinum av immateriellari og materiellari støðisogn.

#### FÍGGJARPOSTAR

Fíggarligir postar umfata rentuinntøkur og -kostnaðir umframt staðfestan og óstaðfestan kursvinning og -tap viðvíkjandi fíggarligum ognum og skyldum. Fíggarligar inntøkur og kostnaðir verða innroknað í rakstrarroknskapin við teimum upphæddum, sum viðvíkja roknskaparárinum.

Órealiseraður rentukostnaður í samband við prístrygging.

Vinningsbýti frá kapitalpørtum í assosieraðum feløgum verður inntøkuført í tí roknskaparári, sum vinningsbýti verður samtykt.

Rentukostnaðir og aðrir kostnaðir av lánunum til at fígga framleiðslu av immateriellari og materiellari støðisogn, og sum viðvíkja framleiðslutíðarskeiðinum, verða ikki innroknaðir í útveganarvirðið av støðisognini.



#### INNÞOKUR AV KAPITALÞÓRTUM Í ATKNÝTTUM FELØGUM

Í rakstrarroknskapi móðurfelagsins verður tann lutfalsligi parturin av úrslitinum eftir skatt hjá atknýtta felagnum innroknaður eftir eliminer­ing av innanhýsis vinningi ella tapi.

#### FÍGGJARSTØÐAN

#### MATERIELL STØÐISOGN

Materiell støðisogn verður virðisásett til útveganarvirði, frádrigið samlaðar avskrivingar og niðurskriv­ingar. Grundøki verða ikki avskrivað.

Avskrivingargrundarlagið umfatar útveganarvirðið við frádrátti av væntaðum restvirði eftir lokna brúkstíð.

Útveganarvirðið umfatar keypsprisin og kostnaðir, ið beinleiðis eru knýttir at útveganini, til ognin er klár at taka í nýtslu.

Avskrivað verður javnt yvir væntaðu brúkstíðirnar og restvirðunum hjá ognunum:

	<b>Brúkstíð</b>	<b>Restvirði</b>
Framleiðslu og býtisvirkir	10-50 ár	0 <span> </span> %
Bygningar	50 ár	0 <span> </span> %
Rakstrargøgn	3-5 ár	0 <span> </span> %

Smáamboð við eini væntaðari livitíð á undir 1 ár verða útreiðsluførd í útveganarárinum. Viðvíkjandi eginframleiddum ognum fevnir útveganarvirðið um kostnaðir av tilfari, lutum, undirveitarum, beinleiðis lønarkostnaði og óbeinleiðis framleiðslukostnaði.

#### NIÐURSKRIVING AV STØÐISOGN

Hvørt ár verða roknskaparligu virðini á materiellari støðisogn mett fyri at fáa ábending um, hvørt tey eru minkað í virði. Hetta kemur afturat vanligu avskriv­ingini.

Eru ábendingar um virðisminking, verður ein niðurskrivingarroynd gjørd av hvørji einstakari ogn ella ognarbólki. Niðurskrivað verður til endurvinningarvirðið, um hetta er lægri enn roknskaparliga virðið.

Sum endurvinningarvirði verður hægra virði av nettosøluprísi og kapitalvirði nýtt. Kapitalvirðið verður uppgjørt sum nútíðarvirði av væntaðum nettoinntøkum frá nýtsluni av ognini ella ognarbólkinum.

#### FÍGGJARLIG STØÐISOGN

#### KAPITALPARTAR Í ASSOSIERAÐUM FELØGUM

Kapitalpartar í assosieraðum feløgum verða virðisásettir til útveganarvirði. Er nettorealisationsvirðið lægri enn útveganarvirðið, verður niðurskrivað til lægra virðið.

#### VØRUGOYMSLUR

Vørugoymslur verða virðisásettar til útveganarvirði eftir FIFOháttinum. Um nettorealisationsvirðið av vørugoymslunum er lægri enn útveganarvirðið, verður niðurskrivað til lægra virðið.

Útveganarvirðið á handilsvørum umframt rávørum og øðrum hjálpartilfari umfatar keypsprís umframt flutningsgjald.

Útveganarvirðið av framleiddum liðugvørum og vørum í gerð umfatar útveganarvirði av rávørum, hjálpartilfari, beinleiðis lønarkostnaðum og óbeinleiðis framleiðslukostnaðum. Óbeinleiðis framleiðslukostnaðir umfata óbeinleiðis tilfar og løn umframt viðlíkahald og avskrivingar av maskinum, virkisbygningum og útgerð, ið verður nýtt í framleiðsluni. Harumframt umfatar posturin kostnaðir til at leiða og fyrisita framleiðsluna, umframt ognarførdan menningarkostnað, ið viðvíkur vøruni.

#### ÁOGN

Áogn verður virðisásett til amortiserað útveganarvirði, sum vanligu svarar til áljóðandi virði. Fyri at standa ímóti møguligum tapi verður niðurskrivað til nettorealisationsvirðið.

#### TÍÐARAVMARKINGAR

Tíðaravmarkingar, sum eru innroknaðar undir ogn, umfata staðfestar kostnaðir, sum viðvíkja komandi roknskaparári.



#### TØKUR PENINGUR

Tøkur peningur umfatar tøkan pening og stuttfreistaði virðisbrøv, ið hava eina lánitíð undir 3 mánaðir, og sum uttan forðingar kunnu umsetast til tøkan pening, og har tað bara er ótýðandi váði fyri virðisbroytingum.

#### PARTAFELAGSSKATTUR OG ÚTSETTUR SKATTUR

Skyldugur skattur og skattaáogn verða innroknað í fíggjarstøðuna við teirri upphædd, sum kann útroknast av skattskyldugu inntøkuni fyri árið, javnað fyri skatt frá undanfarnum árum. Skyldugur skattur og skattaáogn verða víst mótroknað í tann mun, at hetta er í samsvari við lógina, og at postarnir væntandi verða avroknaðir netto ella samstundis.

Útsettur skattur verður roknaður av øllum viðkomandi tíðarbundnum munum millum roknskaparlig og skattlig virðir av ognum og skyldum. Hetta verður uppgjørt við støði í ætlaðu nýtsluni av ognini, ella hvussu skyldan ætlandi verður afturgoldin.

Útsett skattaáogn, herímillum skattliga virðið á framflytingarheimilaðum skattligum hallum, verður innroknað við tí virði, sum ognin væntandi verður realiserað fyri, antin við at javna í skatti av framtíðarinntøkum ella við at mótrokna útsetta skattaskyldu innan fyri somu løgfrøðiligu skatta­eind. Møgulig útsett nettoskattaáogn verður tikin við til nettorealisationsvirðið.

Útsettur skattur verður virðisásettur við støði í teimum skattareglum og skattasatsum, sum eru galdandi við roknskaparlok.

Broytingar í útsetta skattinum, sum standast av broytingum í skattasatsum, verða innroknaðar í rakstrarroknskapin.

#### AÐRAR AVSETTAR SKYLDUR

Avsettar skyldur umfata væntaðar kostnaðir av ábyrgdarskyldum, tap upp á arbeiði í gerð, umskipanir v.m. Avsettar skyldur verða innroknaðar, tá felagið hevur eina rættarliga ella ítøkiliga skyldu orsakað av einari hending, sum hevur verið, og tað er sannlíkt, at skyldan verður avgreidd við at brúkt verður av fíggjarligu ognunum hjá felagnum.



Avsettar skyldur verða virðisásettar til nettorealisationsvirði ella til dagsvirði, tá tað er væntandi, at skyldan skal avgreiðast í fjarari framtíð.

#### AVLEIDD FÍGGJARLIG AMBOÐ

Felagið nýtir avleidd fíggjarlig amboð til at tryggja gjaldoyraváða, olju­prísváða og rentuváða.

Avleidd fíggjarlig amboð verða upprunaliga innroknað til dagsprís, og beinleiðis transaktiónskostnaðir verða innroknaðir í raksturin. Aftaná upprunaligu innrokningina verða avleidd fíggjarlig amboð innroknað til dagsprís, og broytingar í virðinum verða innroknaðar sum greitt frá í tí fylgjandi. Felagið hevur ikki handilslig avleidd fíggjarlig amboð.

Handilslig avleidd fíggjarlig amboð verða roknað sum stuttfreistað ogn ella skuld. Dagsvirði av einari trygging verður roknað sum langfreistað ogn ella skuld, um tryggingartíðarskeiðið er longri enn 12 mánaðir og, sum stuttfreistað ogn ella skuld, um tryggingartíðarskeiðið er styttri enn 12 mánaðir.

#### GJALDFØRISTRYGGING

Broytingar í dagsprísi á avleiddum tryggingaramboði nýtt til gjaldføristrygging verða innroknaðar beinleiðis í eginognina í tann mun, tryggingin er effektiv. Í tann mun at tryggingin er óeffektiv, verða broytingar í dagsprísi innroknaðar í vinning ella tap.

Um tryggingaramboðið ikki longur lýkur treytirnar fyri innrokning av trygging, gongur út ella verður selt, verður uppsagt ella nýtt, heldur innrokningin uppat. Akkumuleraður vinningur ella tap innroknað í eginognina verður verandi har, inntil ætlaða transaktiónin fer fram. Tá tryggjaða upphæddin viðvíkur eini ikki-fíggjarligari ogn, verður upphæddin innroknað í eginognina flutt til bókaða virðið á ognini. Í øðrum førum verður upphæddin innroknað í eginognina flutt til vinning ella tap í tí tíðarskeiði, sum tryggjaða ognin hevur við sær vinning ella tap.

#### SKULD

Í sambandi við lántøku verður fíggjarlig skuld innroknað til útveganarvirðið, svarandi til móttiknu upphæddina eftir frádrignan handilskostnað.



Eftirfylgjandi tíðarskeið verður fíggjarlig skuld innroknað til amortiserað útveganarvirðið, sum svarar til kapitaliseraða virðið við effektivu rentuni, soleiðis at munurin millum móttiknu upphæddina og áljóðandi virðið, verður innroknaður í rakstrarroknskapin yvir lánitíðarskeiðið.

Skuld til realkredittstovnar og peningastovnar verður virðisásett til amortiserað útveganarvirði, sum svarar til restskuldbina, tá talan er um kontantlán. Viðvíkjandi lánsbrævalánum verður amortiserað útveganarvirði roknað sum kontantvirði á lánsupptøkudegnum, javnað við gjørdum avskrivningum í avdráttartíðarskeiðnum av kursjavningini av láninum á upptøkudegnum.

Onnur skuld verður tikin við til amortiserað útveganarvirði, sum vanliga er áljóðandi virðið.

#### PENINGASTREYMSUPPGERÐ

Peningastreymsuppperðin verður uppsett eftir óbeinleiðis háttinum og vísir peningastreymar frá rakstri, íløgum, fígging, broyting í peningastreymum og tøkan pening við ársbyrjan og enda.

Peningastreymar frá rakstri eru tillagaðir fyri ikki líkvidar rakstrarpostar, broyting í rakstrarkapitali og goldnan skatt.

Peningastreymar frá íløgum umfata keyp og sølu av immateriellari, materiellari og fíggjarligari støðisogn mótroknað broytingum í áogn og skuld viðvíkjandi nevndu postunum.

Peningastreymar frá fígging umfata fígging frá eigara, goldnum vinningsbýti til eigara og upptøku av láni og avdráttir av langfreistaðari skuld, umframt trekk upp á kassakredittir.

Tøkur peningur við ársbyrjan og enda er kassapeningur og innistandandi í peningastovnum.

## Rakstrarroknskapur 1. januar – 31. desember

#### Upphæddir í t.DKK

Nota	2022	2021
1 Nettosøla	587.753	590.385
Keyp av streymi	-350.472	-316.145
2 Keyp av vind-, biogass- og sjóvarfalsorku	-17.284	-10.191
Søla av streymi til framleiðslu hjá SEV (eginnýtsla)	12.779	8.795
Netumsiting	-2.300	-2.300
Skipanarberandi tænastrur	-94.462	-98.958
3 Oljuútreiðslur	-157	0
4 Tilfar og tænastruveitingar	-37.517	-33.270
<b>Bruttovinningur</b>	<b>98.339</b>	<b>138.316</b>
5 Starvsfólkaútreiðslur	-44.464	-46.541
<b>Úrslit áðrenn av- og niðurskrivingar</b>	<b>53.875</b>	<b>91.775</b>
Av- og niðurskriving av materiellari støðisogn	-61.387	-57.731
<b>Úrslit áðrenn fíggjarpostar</b>	<b>-7.512</b>	<b>34.044</b>
9 Úrslit dóttirfeløg	2.972	-1.849
6 Fíggjarútreiðslur	17.258	-14.322
<b>Úrslit áðrenn skatt</b>	<b>12.718</b>	<b>17.873</b>
7 Skattur av ársúrsliti	-2.752	-10.452
<b>Ársúrslit</b>	<b>9.966</b>	<b>7.421</b>
Uppskot til býti av ársúrsliti:		
Flutt úrslit	6.994	9.271
Tiltaksgrunnur fyri nettouppskrivning eftir innanvirðisháttinum	2.972	-1.849
<b>Til nýtslu</b>	<b>9.966</b>	<b>7.421</b>

## Fíggjarstöða 31. desember

OGN í t.DKK		
Nota	2022	2021
<b>Støðisogn</b>		
8, 20 Býtisvirkir	940.457	896.144
Bygningar og jarðarøkir	86.124	84.346
Rakstrargøgn	48.741	49.419
Íløgurbeiði í gerð	198.306	132.171
<b>Materiell støðisogn tilsamans</b>	<b>1.273.627</b>	<b>1.162.081</b>
9 Kapitalpartar í atknýttum virkjum	39.372	25.931
10 Kapitalpartar í assosieraðum virki	17.750	2.750
11 Lán veitt dótturfeløgum	51.991	60.998
12 Avleidd fíggjarlig amboð	116.630	49.279
<b>Fíggjarlig støðisogn tilsamans</b>	<b>225.743</b>	<b>138.959</b>
<b>Støðisogn tilsamans</b>	<b>1.499.370</b>	<b>1.301.039</b>
<b>Ogn í umferð</b>		
Tilfar	36.721	25.399
<b>Vørugoymslur tilsamans</b>	<b>36.721</b>	<b>25.399</b>
13 Vøru- og tænaðuáogn	125.945	121.927
Millumrokning framleiðsla	56.494	61.648
Tíðaravmarkingar	10.266	11.517
<b>Áogn tilsamans</b>	<b>192.705</b>	<b>195.092</b>
Tøkur peningur	367.271	144.182
<b>Ogn í umferð tilsamans</b>	<b>596.697</b>	<b>364.673</b>
<b>Ogn tilsamans</b>	<b>2.096.067</b>	<b>1.665.712</b>

## Fíggjarstöða 31. desember

SKYLDUR í t.DKK		
Nota	2022	2021
<b>Eginogn</b>		
14 Innskot	4.140	4.140
Grunnur til avleidd fíggjaramboð	29.415	13.358
Grunnur til uppskriving eftir innaravirðishátti	10.372	0
Flutt úrslit	611.802	612.657
<b>Eginogn tilsamans</b>	<b>655.729</b>	<b>630.155</b>
<b>Avsettar skyldur</b>		
Avsett til eftirløn og líknandi skyldur	11.803	19.406
Útsettur skattur	46.694	30.217
<b>Avsettar skyldur tilsamans</b>	<b>58.497</b>	<b>49.623</b>
<b>Skuld</b>		
15 Skuld til peningastovnar	837.589	816.783
<b>Langfreistað skuld tilsamans</b>	<b>837.589</b>	<b>816.783</b>
15 Stuttfreistaður partur av langfreistaðari skuld	177.055	982
Skuld til peningastovnar	0	649
Tíðaravmarkingar	408	175
Vøru- og tænaðuskuld	15.592	26.148
Millumrokning framleiðsla	295.500	84.873
12 Avleidd fíggjarlig amboð	23.944	32.839
Onnur skuld	31.755	23.485
<b>Stuttfreistað skuld tilsamans</b>	<b>544.253</b>	<b>169.151</b>
<b>Skuld tilsamans</b>	<b>1.381.842</b>	<b>985.934</b>
<b>Skyldur tilsamans</b>	<b>2.096.067</b>	<b>1.665.712</b>
16 Netúrslit á økir		
17 Netyvirlit		
18 Veðsetingar og aðrar skyldur		

## Peningastreymisuppgerð

Nota	Upphæddir í t. DKK	2022	2021
	Ársúrlit	9.966	7.421
19	Reguleringar	43.909	84.354
<b>Broyting í rakstrarpeningi:</b>			
	Vørugoymslur	-11.321	-8.312
	Áogn	-4.210	23.333
	Vøru- og tænauskuld	-10.557	-21.267
	Millumrokning framleiðsla	229.218	188.995
	Onnur rakstrarskuld	2.344	-30.087
	<b>Peningastreymar frá rakstri áðrenn figgjarligar postar</b>	<b>259.348</b>	<b>244.437</b>
	Goldin rentukostnaður og líknandi kostnaðir	17.258	-14.322
	Javning fyri swap o.a. reguleringar í rentuútreiðslum	-44.928	-4.802
	<b>Peningastreymar frá rakstrinum</b>	<b>231.679</b>	<b>225.313</b>
	Keyp av materiellari støðisogn	-106.799	-178.656
	Broyting arbeiði í gerð	-66.135	32.809
	<b>Peningastreymar frá iløgum</b>	<b>-201.374</b>	<b>-141.528</b>
	Lántøka netto	183.219	-173.027
	Tíðaravmarking av lánrentu	558	760
	Goldnir avdráttir frá framleiðslu	9.007	8.811
	Øking í trekk upp á kassakreditt	0	0
	<b>Peningastreymar frá figging</b>	<b>192.783</b>	<b>-163.456</b>
	<b>Samlaðir peningastreymar í árinum</b>	<b>223.089</b>	<b>-79.672</b>
	Tøkur peningur við ársbyrjan	144.182	223.854
	<b>Tøkur peningur við árslok</b>	<b>367.271</b>	<b>144.182</b>





Netroknskapur 2022

# Notur





## Nota 1

### 1. NETTOSØLA

Upphæddir í t. DKK	2022	2021
kWt gjald o.a.	553.399	546.036
Fast gjald	18.207	17.956
Íbinding	16.015	23.472
Ómaksgjöld, áminning, onnur sòla og jøvning til kWt-sòlu	132	2.922
<b>Tilsamans</b>	<b>587.753</b>	<b>590.385</b>

#### BÝTI AV VLOP Í RAKSTRI

Í 2011 fór SEV undir at gera sjálvstòðugar roknskapir fyri framleiðslu- og netpartarnar. Í hesum sambandi hevur felagið tikið hædd fyri at rokna vinning í framleiðslupartinum á sama hátt, sum kravt er í sambandi við vindorkuútbòðini. Innrokningin av vinningi er fyri at geva eina rættvísandi mynd av rakstrinum hjá framleiðslupartinum, sæð í mun til avkastkrav og virðisrøkt av ognunum hjá framleiðslupartinum.

Fyri framleiðslupartin merkir hetta, at hesin skal hava allan sín kostnað rindaðan, íroknað kostnaðin fyri skipanarberandi tænastrur. Harumframt miðar framleiðsluparturin eftir at hava eitt yvirskot svarandi til umleið 5% av primoeginpeninginum.

Roknaða kravið til vinningin í 2022 er 43,5 mió. kr. móti 40,5 mió. kr. í 2021, svarandi til 5,0% av primoeginpeninginum hjá framleiðslupartinum. 5% í vinningi metur SEV er eitt rímligt avkast í lötuni í mun til inflatió og aðrar ilógumøguleikar. Samlaða úrslitið fyri framleiðslupartin gjørdist 9,7 mió. kr.

Sambært Elveitingarlógini skal netvirksemið figgjarliga hvíla í sær sjálvum soleiðis, at inntøkurnar eru hóskandi til at gjalda fyri rakstur og ætlaðar neyðugar ilógur. Fyri netpartin merkir hetta, at hesin skal hava eina inntøku svarandi til tær útreiðslur netparturin hevur soleiðis, at netparturin kann gjalda fyri raksturin umframt, at netparturin skal hava inntøkur til at kunna rinda fyri ætlaðar neyðugar ilógur. Inntøkurnar fyri neyðugu ilógurnar taka stòðið í kravinum til eginfigging. Í sambandi við, at ilógurnar stavandi frá visión 2030 verða gjørdar fyrr enn áður ætlað, kann tað gerast neyðugt at hækka kravið upp á 25% eginfigging.

Tá farið verður undir at gera ilógur, er neyðugt at hava eina ávísa eginfigging soleiðis, at ikki øll ilógan skal figgjast við lántøku. SEV hevur upprunaliga mett, at ein eginfigging upp á 25% er nøktandi, og hevur í roknskapinum fyri 2016-2022 tikið hædd fyri hesum kravinum í roknskapinum fyri framleiðslupartin og netpartin. Kravið til stòddina av eginfiggingini tekur stòðið í ilógnum á figgjarætlanini fyri framleiðslupartin og netpartin. Hetta er grundað á at felagið higartil hevur havt ein høgan eginpeningspart. So hvørt sum hesin lækkar, verður neyðugt at hækka kravið til eginfigging, frá 25% til 42,5%, sum er

innanhýsis eginpeningskravið til eginpeningspartin. Kravið til eginpeningspartin sambært lániavtalum felagsins er 35% (fyrr 37,5%).

Markið skal síggjast í mun til ilógurnar á figgjarætlanini fyri eitt rullandi 5 ára tíðarskeið. Í figgjarætlanini fyri 2022 sæst, at ilógurnar fyri 2022-2026 í framleiðslupartinum eru 1.426 mió. kr. Hetta svarar til 285 mió. kr. árliga í miðal. Eginfiggingarparturin fyri 2022 er soleiðis ætlaður til 71 mió. kr.

Fyri netpartin er talan um ilógur fyri 670 mió. kr., og er eginfiggingarparturin samsvarandi ætlaður til 34 mió. kr. fyri 2022. Tað er umráðandi, at eginfiggingin er á einum nøktandi stòði, og hetta kann bert gerast við avlopi á rakstrinum.

Eginfiggingin fyri inniverandi ár verður roknað soleiðis: peningastreymurin frá rakstri minus kostnað til rentur og avdrátt sett í mun til kravið upp á 25% fyri eginfigging av árligu miðalilógnum næstu 5 árin.

Fyri netpartin merkir hetta, at ársúrslitið verður tillagað soleiðis, at yvirskotið er svarandi til tær útreiðslur, netparturin hevur, umframt eina eginfigging upp á 25% av árligu miðalilógnum næstu 5 árin fyri netpartin.

Býti av yvirskotinum millum framleiðslupartin og netpartin árin frammanundan hevur tikið stòðið í, at tilluta framleiðslupartinum eitt úrslit svarandi til, at allur kostnaður er rindaður, íroknað kostnað fyri netumsitingina og netábyrgdina. Harumframt 5% vinning av primoeginpeninginum.

Frameftir verður neyðugt at økja inntøkurnar hjá framleiðslupartinum í mun til netpartin soleiðis, at hesar samsvara við øktu skuldarbyrðuna hjá framleiðslupartinum, sum væntandi kemur av útbyggingum av framleiðsluverkum.

Um samlaða úrslitið fyri samtakið var størri, var hesin parturin av úrslitinum fluttur til netpartin. Hetta er broytt í 2016 við, at tað nú er netparturin, sum hevur eitt tillagað úrslit og ikki framleiðsluparturin.

## Notur 2-5

### 2. ORKUKEYP EFTIR ORKUKELDU

Upphæddir í t. DKK	2022	2021
Vindur	8.691	2.361
Biogass	8.593	7.830
Sjóvarfall	0	0
<b>Tilsamans</b>	<b>17.284</b>	<b>10.191</b>

### 3. OLJUÚTREIÐSLUR

Upphæddir í t. DKK	2022	2021
Gassolja	157	0
<b>Tilsamans</b>	<b>157</b>	<b>0</b>

### 4. TILFAR OG TÆNASTUVEITINGAR

Upphæddir í t. DKK	2022	2021
Kaðalar og linjur	4.280	4.101
Tangar og umhvørvi	72	86
El og tøkni	265	19
Bygningar og lendi	2.355	1.793
Aðalfundur og nevnd *	398	192
Kanning og ráðgeving	2.317	4.827
Kunningartøkni *	12.153	7.427
Leiðsla og skrivstovuhald *	535	874
Tap upp á skuldarar	148	344
Aðrar rakstrarútreiðslur	5.701	2.612
Aðrar fyrisingarútreiðslur	9.292	10.995
<b>Tilsamans</b>	<b>37.517</b>	<b>33.270</b>

\* Útreiðslur til hesar bólkar eru flokkaðar øðrvísi í 2022 í mun til 2021, og beinleiðis samanburður er tí ikki møguligur millum árin

### 5. STARVSFÓLKAÚTREIÐSLUR

Upphæddir í t. DKK	2022	2021
Lønir	35.512	38.770
Pensjónir	6.612	5.582
Almenn gjöld	2.340	2.188
<b>Tilsamans</b>	<b>44.464</b>	<b>46.541</b>
<b>Ársverk</b>	<b>112</b>	<b>109</b>

## Notur 6-7

## 6. FÍGGJARÚTREIÐSLUR

Upphæddir í t. DKK	2022	2021
Rentuinntøkur lán til dótturfeløg	-2.433	-3.320
Rentur, lán og bankaskuld	36.677	21.110
Stovningarkostnaðir, provisiónir	8.557	2.184
Órealiseraður kursvinningur ella -tap	12.454	15.108
Órealiserað javning á avleidd amboð	-60.333	-22.862
Annar rentukostnaður	-12.180	2.103
<b>Tilsamans</b>	<b>-17.258</b>	<b>14.322</b>

## 7. SKATTUR AV ÁRSÚRSLITI

Upphæddir í t. DKK	2022	2021
Broyting í útsettum skatti	-2.752	-10.452
<b>Skattur í árinum sambært rakstrarroknskapi</b>	<b>-2.752</b>	<b>-10.452</b>
Avsett til útsettan skatt 01.01	-30.217	-2.734
Broyting í útsettum skatti í rakstrarroknskapi	-2.752	-10.452
Broyting í útsettum skatti avleidd amboð beinleiðis í eginogn	-13.724	-17.031
<b>Avsett til útsettan skatt 31.12</b>	<b>-46.694</b>	<b>-30.217</b>

## Notur 8-9

## 8. MATERIELL STØÐISOGN

Upphæddir í t. DKK	Býtisvirkir	Bygningar	Rakstrargøgn	Tils. 2022	2021
Útveganarvirði primo	1.526.729	126.292	237.403	1.890.425	1.713.122
Tilgongd í árinum	86.304	4.960	15.534	106.799	178.656
Frágongd í árinum	0	0	-1.072	-1.072	-1.353
<b>Útveganarvirði ultimo</b>	<b>1.613.033</b>	<b>131.253</b>	<b>251.866</b>	<b>1.996.152</b>	<b>1.890.425</b>
Av- og niðurskriving primo	-630.585	-41.946	-187.984	-860.515	-804.138
Avskrivningar í árinum	-41.992	-3.182	-16.212	-61.387	-57.731
Afturførdar avskrivningar	0	0	1.072	1.072	1.353
<b>Av- og niðurskriving ultimo</b>	<b>-672.577</b>	<b>-45.129</b>	<b>-203.125</b>	<b>-920.830</b>	<b>-860.515</b>
<b>Roknskaparligt virði ultimo</b>	<b>940.457</b>	<b>86.124</b>	<b>48.741</b>	<b>1.075.321</b>	<b>1.029.910</b>
Roknskaparligt virði ultimo 2021	896.144	84.346	49.419	1.029.910	
<b>Arbeiði í gerð</b>					
Arbeiði í gerð primo	108.217	16.296	7.658	132.171	164.980
Tilgongd til arbeiði í gerð í árinum	146.535	2.547	3.324	152.406	119.707
Liðug arbeiði førd til avskrivningar	-84.480	-411	-1.380	-86.271	-152.516
<b>Arbeiði í gerð ultimo</b>	<b>170.272</b>	<b>18.433</b>	<b>9.601</b>	<b>198.306</b>	<b>132.171</b>
Arbeiði í gerð ultimo 2021	108.217	16.296	7.658	132.171	
<b>Støðisogn ultimo</b>	<b>1.110.729</b>	<b>104.556</b>	<b>58.342</b>	<b>1.273.627</b>	<b>1.162.081</b>
Støðisogn ultimo 2021	1.004.361	100.642	57.077	1.162.081	

## 9. KAPITALPARTAR Í ATKNYTTUM VIRKJUM

Upphæddir í t. DKK	31.12.22	31.12.21
Útveganarvirði primo	29.000	29.000
<b>Útveganarvirði ultimo</b>	<b>29.000</b>	<b>29.000</b>
Úrslit atknýtt virki primo	-3.069	1.250
Úrslit atknýtt virki í árinum	2.972	-1.849
Javning flutt úrslit undanfarin ár	0	-5.066
Javning avleidd figgjarlig amboð	10.469	2.597
Úrslit atknýtt virki ultimo	10.372	-3.069
<b>Bókað virði ultimo</b>	<b>39.372</b>	<b>25.931</b>

## ATKNÝTT VIRKI:

Upphæddir í t. DKK	Ognarpartur	Eginogn	Ársúrslit	Innroknað virði
P/F Vindfelagið í Húsahaga	100%	14.231	-86	14.231
P/F Vindfelagið í Neshaga	100%	25.141	3.058	25.141



## Notur 10–13

## 10. KAPITALPARTAR Í ASSOSIERAÐUM VIRKI

Upphæddir í t. DKK	31.12.22	31.12.21
Bókað virði primo	2.750	2.750
<b>Bókað virði ultimo</b>	<b>17.750</b>	<b>2.750</b>

## ASSOSIERAÐ VIRKI:

Upphæddir í t. DKK	Ognarpartur	Eiginogn	Ársúrslit	Innroknað virði
P/F Fjarhitafelagið, Tórshavn	50%	58.645	-2.354	17.750

Eingin roknskapur hjá P/F Fjarhitafelagið fyrir 2022 - upplýstu töluni eru fyrri 2021. SEV hevur í 2022 hækka partapeningin við 15 mió. kr.

## 11. LÁN VEITT DÓTTURFELØGUM

Upphæddir í t. DKK	Áramál	Høvuðs-stólur	Salda 31.12.22	Avdráttur komandi ár	Salda um 5 ár
P/F Vindfelagið í Húsahaga	12 ár	75.000	39.973	6.301	7.034
P/F Vindfelagið í Neshaga	10 ár	28.175	12.019	2.906	0
<b>Tilsamans</b>		<b>103.175</b>	<b>51.991</b>	<b>9.207</b>	<b>7.034</b>

## 12. AVLEIDD FÍGGJARLIG AMBOÐ

Upphæddir í t. DKK	Ogn 31.12.22	Skuld 31.12.22	Samlað 31.12.22	31.12.21
Pristrygging olja	9.216	0	9.216	40.438
Pristrygging gjaldoyra	9.636	-4.025	5.612	-2.255
Rentutrygging	97.777	-19.919	77.858	-21.743
<b>Tilsamans</b>	<b>116.630</b>	<b>-23.944</b>	<b>92.686</b>	<b>16.440</b>

Avleidd fíggjarlig amboð eru nýtt at tryggja rentugjaldingar og gjaldoyrakurs á lánum, umframt prísstöði og gjaldoyrakurs á oljukeppi. Virðini í notuni omanfyri koma fram sum munurin millum amboðini á statusdegnum í mun til tað roknaða framtíðarvirði.

## 13. VØRU- OG TÆNASTUÁOGN

Upphæddir í t. DKK	31.12.22	31.12.21
Elskuldadar	123.589	121.358
Aðrir skuldadar	5.998	4.165
Niðurskrivað upp á áogn	-3.641	-3.596
<b>Tilsamans</b>	<b>125.945</b>	<b>121.927</b>

## Notur 14–16

## 14. EGINOGN

Upphæddir í t. DKK	Innskot	Grunnur til avleidd fíggjaramboð	Tiltaksgrunnur til uppskriving innaravirðis-háttur	Flutt úrslit	Tilsamans
Eiginognaruppperð 01.01.21 - 31.12.21					
Salda 01.01.21	4.140	-42.170	1.250	600.276	563.496
Javning flutt úrslit undanfarin ár	0	0	-5.066	6.179	1.113
Broyting í javning avleidd fíggjarlig amboð	0	72.560	2.597	0	75.157
Skattur av eiginognarpostum	0	-17.031	0	0	-17.031
Úrslit í dótturfeløgum	0	0	-1.849	1.849	0
Flutt grunn til úrslit	0	0	3.069	-3.069	0
<b>Ársúrslit</b>	<b>0</b>	<b>0</b>	<b>0</b>	<b>7.421</b>	<b>7.421</b>
<b>Salda 31.12.21</b>	<b>4.140</b>	<b>13.358</b>	<b>0</b>	<b>612.657</b>	<b>630.155</b>

## Eiginognaruppperð 01.01.22 - 31.12.22

Salda 01.01.22	4.140	13.358	0	612.657	630.155
Javning flutt úrslit undanfarin ár	0	450	0	-450	0
Broyting í javning avleidd fíggjarlig amboð	0	29.331	10.469	-10.469	29.331
Skattur av eiginognarpostum	0	-13.724	0	0	-13.724
Úrslit í dótturfeløgum	0	0	2.972	-2.972	0
Flutt grunn til úrslit	0	0	-3.069	3.069	0
<b>Ársúrslit</b>	<b>0</b>	<b>0</b>	<b>0</b>	<b>9.966</b>	<b>9.966</b>
<b>Salda 31.12.22</b>	<b>4.140</b>	<b>29.415</b>	<b>10.372</b>	<b>611.802</b>	<b>655.729</b>

## 15. SKYLDUR

Upphæddir í t. DKK	Skyldug renta	Avdráttur fyrsta árið	Restskuld eftir 5 ár	Skuld tilsamans 31.12.22	Skuld tilsamans 31.12.21
Skuld til fíggjarstovnar	2.188	174.867	382.667	837.589	816.783
<b>Tilsamans</b>	<b>2.188</b>	<b>174.867</b>	<b>382.667</b>	<b>837.589</b>	<b>816.783</b>

Í 2023 fella 175 mió. kr. til gjaldingar av lániavtaluni frá 2016. Lániavtalan frá 2016 fellur til gjaldingar innan miðal 3,3 ár.

Í lániavtaluni frá 2022 er eingin avdráttur er fyrsta árið, og henda lániavtala fellur til gjaldingar innan í miðal 9,3 ár. Samanumtikið fella lániavtalurnar til gjaldingar innan miðal 6,1 ár.

## 16. NETÚRSLIT Á ØKIR

Upphæddir í t. DKK	Inntøkur	Olja	Tilfar	Lønir	Avskrivning	Rentur	Skattur	Tilsamans
Koblingarstöðir	-2.829	-11	-1.240	-19	-16.308	-58	0	-20.466
Býtisvirkir	-1.763	-104	-10.181	-17.149	-28.635	-45	0	-57.879
Innlegging	6.454	0	-3.303	-7.562	-4.299	0	0	-8.710
Verkfrøði	0	0	-279	-5.561	-3.017	-6	0	-8.863
Tøkni	0	0	-639	-1.992	-143	0	0	-2.774
<b>Net uttan fyrisiting</b>	<b>1.861</b>	<b>-115</b>	<b>-15.643</b>	<b>-32.283</b>	<b>-52.402</b>	<b>-111</b>	<b>0</b>	<b>-98.692</b>
Fyrisiting	134.152	-42	-21.874	-12.181	-8.985	20.341	-2.752	108.658
<b>Netúrslit</b>	<b>136.013</b>	<b>-157</b>	<b>-37.517</b>	<b>-44.464</b>	<b>-61.387</b>	<b>20.230</b>	<b>-2.752</b>	<b>9.966</b>

## Nota 17

## 17. NETYVIRLIT

	Fugloy	Svínoy	Víðoy	Borðoy	Kunoy	Kalsoy	Eysturoy	Vágoy	Streymoy	Mykines	Nólsoy	Koltur	Hestoy	Sandoy	Skúvoy	Stóra Dímun	Subúroy	Tilsamans
<b>TRANSFORMARASTØÐIR</b>																		
6kV	1			1														2 stk.
10kV		1	9	45	4	8			92		1			21			59	240 stk.
20kV				3			144	38	113				1	4			18	321 stk.
60kV				2			4		6									12 stk.
<b>Samtals</b>	<b>1</b>	<b>1</b>	<b>9</b>	<b>51</b>	<b>4</b>	<b>8</b>	<b>148</b>	<b>38</b>	<b>211</b>	<b>0</b>	<b>1</b>	<b>0</b>	<b>1</b>	<b>25</b>	<b>0</b>	<b>0</b>	<b>77</b>	<b>575 stk.</b>
<b>TRANSFORMARAR</b>																		
6kV	2			2														4 stk.
10kV		1	13	66	4	8			110		1			23			85	311 stk.
20kV				4			197	61	159				1	7			25	454 stk.
60kV				8			7		21									36 stk.
<b>Samtals</b>	<b>2</b>	<b>1</b>	<b>13</b>	<b>80</b>	<b>4</b>	<b>8</b>	<b>204</b>	<b>61</b>	<b>290</b>	<b>0</b>	<b>1</b>	<b>0</b>	<b>1</b>	<b>30</b>	<b>0</b>	<b>0</b>	<b>110</b>	<b>805 stk.</b>
<b>KAÐALSKÁP</b>																		
0,4kV	15	26	87	536	32	34	1.701	566	2.543	7	41		10	235	11	1	902	6.747 stk.
<b>LINJUR OG KAÐALAR</b>																		
60kV linja				1,1			37,8		37,8									76,7 km
60kV kaðal				20,2			42,2		69,3								11,3	142,9 km
20kV linja							32,2	0,6	46,7								9,6	89,1 km
20kV kaðal				9,9			257,7	59,3	216,2				0,6	5,1			63,4	612,1 km
10kV linja		3,1	10,0	10,6	5,4	0,3			1,1								12,5	43,0 km
10kV kaðal		0,6	21,6	49,1	6,4	17,9			103,2	1,6				48,3			89,7	338,3 km
6kV linja	2,2			6,2														8,4 km
6kV kaðal	0,2			0,0														0,2 km
0,4kV linja																		0,0 km
0,4kV kaðal	1,0	4,3	11,9	67,5	3,5	3,9	228,8	70,9	328,9	0,5	3,7	0,4	0,9	32,6	0,9	0,1	109,6	869,2 km
<b>MÁLARAR</b>																		
Fjaravlisnir	64	85	313	2.842	101	140	6.216	1.864	12.994	56	184	4	43	903	54	6	3.079	28.948 stk.
Ikki fjaravlisnir	0	0	0	4	0	0	0	0	8	0	0	0	0	0	0	0	6	18 stk.
<b>Málarar tils./øki</b>	<b>64</b>	<b>85</b>	<b>313</b>	<b>2.846</b>	<b>101</b>	<b>140</b>	<b>6.216</b>	<b>1.864</b>	<b>13.002</b>	<b>56</b>	<b>184</b>	<b>4</b>	<b>43</b>	<b>903</b>	<b>54</b>	<b>6</b>	<b>3.085</b>	<b>28.966 stk.</b>
Vøkstur 2022	0	2	12	115	2	1	245	73	681	-1	3	0	0	24	0	0	74	1.231 stk.

## Notur 18-20

## 18. VEÐSETINGAR OG AÐRAR SKYLDUR

Víst verður til ársfrásøgnina hjá Elfelagnum SEV, har veðsetingar og aðrar møguligar skyldur framganga.

## 19. REGULERINGAR

Upphæddir í t. DKK	2022	2021
Úrslit dótturfeløg	-2.972	1.849
Rentukostnaðir	27.669	19.125
Órealiseraðir rentukostnaðir og javning av figgjarligum amboðum	-44.928	-4.802
Avskrivningar	61.387	57.731
Skattur	2.752	10.452
<b>Tilsamans</b>	<b>43.909</b>	<b>84.354</b>

## 20. ÚTGREINING STØÐISOGN BÝTISVIRKIR

Upphæddir í t. DKK	2022	2021
Koblingarstøðir	410.121	354.308
Býtisvirkir	530.336	541.837
<b>Tilsamans</b>	<b>940.457</b>	<b>896.144</b>



**SEV**

Landavegur 92  
Postboks 319  
FO-110 Tórshavn

+298 34 68 00  
[www.sev.fo](http://www.sev.fo)  
[sev@sev.fo](mailto:sev@sev.fo)

Roknskaparár: 01.01-31.12  
V-tal: 331538