

sev

Framleiðsluroknskapur 2023

www.sev.fo

Slóðbrótandi tækni tryggjar
hægri úrtøku úr vindmegi

Innihaldsvirlit



Leiðsluátekning	3
Átekning frá óheftum grannskoðara	4
Hövuðs- og lyklatöl	6
Leiðslufrágreiðing	7
Nýttur roknskaparháttur	24
Rakstrarroknskapur 1. januar – 31. desember	29
Fíggjarstöða 31. desember	30
Peningastreymisuppgerð	32
Notur	33

Sev

Landavegur 92
Postboks 319
FO-110 Tórshavn

+298 34 68 00
sev@sev.fo
www.sev.fo

Roknskaparár: 01.01-31.12
V-tal: 331538

Leiðsluátekning

Nevndin og stjórnin hava í dag lagt fram framleiðsluroknskapin fyri roknskaparárið 1. januar - 31. desember 2023 hjá Eifelagnum Sev. Framleiðsluroknskapurin er eisini ein partur av ársfrásøgnini hjá Eifelagnum Sev.

Framleiðsluroknskapurin er gjørdur í samsvari við ársroknskaparlógina.

Tað er okkara fatan, at nýtti roknskaparhátturin er hóskandi, og framleiðsluroknskapurin gevur eina rættvísandi mynd av ognu, skyldum og fíggarligu støðu pr. 31. desember 2023 og av úrslitinum av framleiðsluvirkseminum hjá felagnum fyri roknskaparárið 1. januar - 31. desember 2023.

Leiðslufrágreiðingin rúmar, eftir okkara fatan, eina rættvísandi frágreiðing um tey viðurskifti, sum frágreiðingin umrøður.

Tórshavn, hin 3. apríl 2024

Stjórn

Hákun Djurhuus
Stjóri

Fíggarleiðsla

Bogi Bendtsen
Deildarstjóri fyri fyrising

Nevnd

Kári Johansen
Formaður

Haraldur S. Hammer
Næstformaður

Oddmar á Lakjuni

Niclas Hentze

Poul Klementsén

Sonni L. Petersen

Sune Jacobsen

Átekning frá óheftum grannskoðara

Til leiðsluna í Elfelagnum Sev

Niðurstøða

Vit hava grannskoðað framleiðsluroknskapin, sum inniheldur upphæddir fyri rakstrarroknskap, fíggarstøðu, peningastreym og notur fyri Elfelagið Sev fyri roknskaparárið 1. januar – 31. desember 2023.

Upphæddirnar í framleiðsluroknskapinum eru partur av ársfrásøgnini fyri Elfelagið Sev fyri tíðarskeiðið 1. januar – 31. desember 2023, sum vit hava grannskoðað.

Tað er okkara fatan, at framleiðsluroknskapurin fyri Elfelagið Sev fyri tíðarskeiðið 1. januar – 31. desember 2023 á øllum týðandi økjum er gjørdur í samsvar við tær roknskaparreglur, sum verða lýstar í nýttum roknskaparhátti.

Grundarlag fyri niðurstøðuni

Grannskoðanin er lögð til rættis í samsvari við altjóða standardir um grannskoðan og aðrar ásetingar, sum eru galdandi í Føroyum. Okkara ábyrgd eftir hesum standardum og ásetingum er nærri greidd frá í niðanfyri standandi broti “Ábyrgd grannskoðarans av at grannskoða framleiðslu-roknskapin”. Vit eru óheft av

felagnum samsvarandi altjóða etisku krøvunum fyri grannskoðarar (etisku reglunum hjá IESBA) og øðrum ásetingum, sum eru galdandi í Føroyum, eisini hava vit hildið hinar etisku skyldurnar hjá okkum, sum ásettar eru í hesum standardum og krøvum. Tað er okkara fatan, at vit hava fingið nøktandi grannskoðanarprógv, ið kunnu vera grundarlag undir okkara niðurstøðu.

Áherðsla á viðurskifti í framleiðsluroknskapinum - nýttur roknskaparháttur

Vit skulu gera vart við upplýsingarnar í innganginum av hesari vátan, harav tað framgongur, at framleiðsluroknskapurin er gjørdur eftir teimum roknskaparreglum, sum verða lýstar í nýttum roknskaparhátti.

Hesi viðurskifti hava ikki ávirkan á okkara niðurstøðu.

Ábyrgd leiðslunnar av framleiðsluroknskapinum

Leiðslan hevur ábyrgdina av at gera framleiðsluroknskapin samsvarandi teimum roknskaparreglum, sum verða lýstar í nýttum roknskaparhátti. Leiðslan hevur harumframt ábyrgdina av tí innanhýsis eftirliti, ið leiðslan metir skal til, fyri at

framleiðsluroknskapurin kann gerast uttan týðandi skeivleikar, uttan mun til um skeivleikarnir standast av sviki ella mistøkum.

Ábyrgd grannskoðarans av at grannskoða framleiðsluroknskapin

Okkara endamál er at fáa grundaða vissu fyri, at framleiðsluroknskapurin í síni heild ikki hevur týðandi skeivleikar, uttan mun til um skeivleikarnir standast av sviki ella mistøkum, og at geva eina grannskoðanaráteking við eini niðurstøðu. Grundað vissa er vissa við høgum stigi, men er ikki full trygd fyri, at ein grannskoðan, sum verður gjørd eftir ásetingunum í altjóða standardum um grannskoðan og øðrum ásetingum, sum eru galdandi í Føroyum, altíð kann avdúka týðandi skeivleikar, tá slíkir eru. Skeivleikar kunnu koma fyri orsakað av sviki ella mistøkum og kunnu metast at vera týðandi, um tað kann væntast, at teir hvør sær ella saman ávirka fíggarligu avgerðirnar, sum roknskaparbrúkararnir taka við støði í netroknskapinum.

Sum ein liður í grannskoðanini, ið verður gjørd eftir altjóða standardum um grannskoðan og øðrum ásetingum, sum eru galdandi í Føroyum, gera vit

yrkisligar metingar og hava eitt yrkisligt ivingarsemi undir grannskoðanini. Har vit eisini:

- Eyðmerkja og meta um váðar fyri týðandi skeivleikum í framleiðsluroknskapinum, uttan mun til um skeivleikarnir standast av sviki ella mistøkum, leggja til rættis og gera tey grannskoðanarbeiðir, sum hesir váðar krevja umframt fáa til vega tey grannskoðanarprógv, sum eru nøktandi at vera grundarlag undir okkara niðurstøðu. Váðin fyri ikki at varnast týðandi skeivleikar, sum standast av sviki, er størri, enn tá talan er um týðandi skeivleikar, sum standast av mistøkum, tí svik kann vera av samanløgðum ráðum, skjalafalsan, tilætlaðari burtúrlegging, villleiðingum ella við at skúgva innanhýsis eftirlitið til viks.
- Fáa eina fatan av innanhýsis eftirlitinum, sum er viðkomandi fyri grannskoðanina, fyri at kunna leggja grannskoðanina til rættis eftir umstøðunum, men ikki fyri at kunna gera eina niðurstøðu um dygdina á innanhýsis eftirlitinum.
- Taka støðu til um roknskaparhátturin, sum leiðslan nýtir, er hóskandi, og um tær roknskaparligu metingarnar og tilhoyrandi upplýsingar, sum leiðslan hevur gjørt eru rímiligar.

Vit samskifta við ovastu leiðsluna um millum annað vavið á ætlaðu grannskoðanini, og nær grannskoðað verður, og eisini um týðandi eygleiðingar, herundir um møgular týðandi manglar í innanhýsis eftirlitinum, sum vit eyðmerkja undir grannskoðanini.

Tórshavn, hin 3. apríl 2024

P/F JANUAR
løggilt grannskoðanarvirki

Hans Laksá
Statsaut. revisor

Høvuðs- og lyklatøl

2019-2023

Upphæddir í t. DKK	2023	2022	2021	2020	2019
Rakstrarroknskapur					
Nettosøla	441.220	433.768	408.450	358.659	328.266
Úrslit áðrenn av- og niðurskrivingar	145.025	134.362	158.736	128.312	118.514
Rakstrarúrslit	38.000	25.030	54.459	36.027	49.344
Fíggjarligir postar, netto	-25.065	-14.705	-19.903	-18.434	-16.476
Ársúrslit	14.205	9.673	34.960	17.969	32.718
Fíggjarstöða					
Fíggjarstöðujavni	1.849.837	1.898.199	1.714.619	1.755.214	1.696.153
Eginogn	920.492	890.940	870.798	838.307	817.531
Langfreistað skuld	899.019	818.725	827.932	724.439	733.250

Leiðslufrágreiðing

An aerial photograph of a wind farm. The turbines are white and stand on a dark, volcanic landscape. The sea is visible in the background under a cloudy sky. The text 'Leiðslufrágreiðing' is overlaid in white on the left side of the image.

Leiðslufrágreiðing

Hövuðsvirksemið

Elfelagið Sev er eitt interkommunalt lutafelag, ið hevir til endamáls at fáa til vega elmegi og býta hana millum íbúgvagnar í limakommununum. Sambært viðtøkum elfelagsins skal endamálið fremjast sambært vinnuligum meginreglum á búskaparliga tryggum støði og við fyriliti til náttúru og umhvørvi.

Í loyvunum hjá Sev fyri einstøku framleiðslueindirnar framgongur, at í roknskapinum skal framganga, um framleiðslueindin hevir yvirskot ella undirskot. Hesin roknskapur fyri framleiðsluvirksemið hjá Sev er ein partur av samlaða roknskapinum hjá Sev. Frágreiðingin fevnir um framleiðsluvirksemið hjá felagnum í tíðarskeiðinum 1. januar 2023 – 31. desember 2023.

Býti av avlopi í rakstri

Framleiðsluparturin skal hava allan sín rakstrarkostnað rindaðan, íroknað kostnaðin fyri skipanarberandi tænastr. Harumframt miðar framleiðsluparturin eftir at hava eitt yvirskot svarandi til 5% av primoeginpeninginum. Roknaða kravið til vinningin í 2023 er 44,5 mió. kr. móti 43,5 mió. kr. í 2022.



Samlaða úrslitið fyri framleiðslupartin gjørdist 14,2 mió. kr. Orsøkin til, at úrslitið fyri framleiðslupartin gjørdist lægri enn roknaða kravið er, at ársúrslitið fyri netpartin verður tillagað soleiðis, at yvirskotið er svarandi til tær útreiðslur netparturin hevur, umframt eina eginfigging upp á 25% av árliku miðalíløggunum næstu 5 árinu fyri netpartin. Fyri útgreining av framferðarhátti og útrokning av býti millum framleiðslu- og netpartin, verður víst til notu 1.

Gongdin í virkseminum og figgjjarligu viðurskiftunum

Árið var eitt gott vindorkuár, men vánaligt vatnorkuár
Vit brúktu metnógvan streym í fjør, og helmingurin av honum var úr varandi orkukeldum. Ongantið fyrr er so nógv burðardygg elorka framleidd í Føroyum við 230 GWt móti 226 GWt í 2022. Í Suðuroy var orkuframleiðslan 100% burðardygg í tilsamans góð 128 samdøgur.

Samlaða elframleiðslan í 2023 øktist 5,3% í mun til árið fyri, t.e. úr 434,0 GWt upp í 457,6 GWt. 230 GWt vóru framleiddir úr varandi orkukeldum, sum svarar til 50,3%. Hetta er mesta árliga elframleiðsla nakrantíð, og samstundis mesta úrtøka av varandi orku nakrantíð.

Varandi orkan í 2023 var býtt soleiðis: 100,2 GWt (21,9%) úr vatni, 125,6 GWt (27,4%) úr vindi, 4,0 GWt (0,9%) úr biogassi, og 0,18 GWt úr sólorku. Sev og dótturfeløgini stóðu fyri 79,4% av samlaðu framleiðsluni, meðan Vindrøkt II, Flatnahagi og biogassverkið Fórka framleiddu 20,6% av samlaðu elorkuni. Í tilsamans 58,1 samdøgur var orkuframleiðslan í meginøkinum yvir 80% grøn, meðan tilsvandi talið í Suðuroy var 155,9 dagar.



“ Í tilsamans 58,1 samdøgur var orku-framleiðslan í meginøkinum yvir 80% burðardygg ”

Framleiðslan við olju á Sundi vaks í 2023. Í meginøkinum er Sundsverkið enn bulurin í framleiðsluni og framleiðir størsta partin av elorkuni. Í 2023 framleiddi Sundsverkið 202,7 GWt móti 182,5 GWt í 2022, svarandi til ávikavist 44% og 42% av samlaðu elframleiðsluni í meginøkinum. Umframt nógvu kilowatttímar, sum Sundsverkið stendur fyri, veitir verkið týðandi skipanarberandi tænastr, so sum tryggan eykamátt, rullandi eykamátt, reguleringskraft, inertí og kortslutningsmátt.

Vatnorkan minni enn undanfarnu ár

Framleiðslan við vatni royndist ikki so væl í 2023 móti framleiðsluni í 2022. Í 2023 varð framleitt 100,2 GWt móti 131 GWt árið fyri, sum bleiv besta árið síðan metárið 2015, tá framleiddir vóru 133 GWt við vatni. Felags fyri 2015 og 2022 var, at tað regnaði óvanliga nóg. Hinvegin hava

umvælingar verið gjørdar í 2023 á byrgingina í Heygadal, eins og ein av turbinunum á Eiðisverkinum ikki hevur framleitt eitt tíðarskeið vegna umvæling. Hesi viðurskifti hava ávirka elframleiðsluna við vatni neiliga vegin.

Vindorkan royndist væl

Samanlagt var vóru 125,6 GWt framleiddi við vindi og er tað tað mesta nakrantíð. Vindmyllurnar á Gellingarkletti framleiddu 58,8 GWt, svarandi til 46,8% av samlaðu elframleiðsluni við vindi. Vindmyllurnar í Flatnahaga stóðu fyri 27,0 GWt, svarandi til 21,5%. Vindmyllurnar á Mýrunum hjá Vindrøkt framleiddu 4,3 GWt, svarandi til 3,4%. Avroknað verður tó fyri alla ta framleiðslu, vindmyllurnar eru færar fyri at framleiða, og ikki bara tann vindmátt, Sev hevur verið ført fyri at taka inn á elnetið.

Vindmyllurnar hjá dótturfeløgnum hjá Sev framleiddu samanlagt 35,4 GWt svarandi til 28,2%. Í Húsahaga vóru framleiddir 19,7 GWt móti 31,8 GWt í 2022 og í Neshaga var úrslitið 0,7 GWt móti 11,4 GWt í 2022. Í báðum førum er talan um munandi verri úrslit enn í 2022.

Vindmyllulundin í Porkeri framleiddi 15,1 GWt í 2023 móti 12,3 GWt í 2022. Trupulleikar eru enn við vindmyllunum í Neshaga, og hesar hava at kalla ikki framleitt í 2023. Arbeitt verður við at fáa hesar í rættlag, og avtala er fingin í lag við veitaran av vindmyllunum um umvæling av myllunum, sum skal verða liðug á sumri ella tíðliga á heysti komandi ár.

Ongantíð fyrr er so nógvar varandi elorka framleidd í Føroyum, og tað er at fegnast um. Í ár er tað ikki

vatnorkan, sum stendur fyri tí mesta, men hinvegin vindorkan. Íløgur eru gjørdar í battaristøðir og synkronkompensatorar sum ger, at elnetið er ført fyri at taka ímóti hesi størri nøgd av vindorku frá nýggju myllunum á Gellingarkletti, í Flatnahagi og í Porkeri.

Vindorka í Suðuroy

Vindmyllulundin hjá Sev í Porkeri hevur framleitt síðani 2021, og framleiddi í 2023 15,1 GWt móti 12,3 GWt í 2022. Orkubýtið í Suðuroynni er broytt munandi av hesum, og í 2023 vóru 55% móti 47% av elnýtisluni í 2022 hjá suðringum framleidd við vatnorku, vindorku og sólorku. Vágsverkið framleiddi 16,0 GWt í 2023 móti 19,9 GWt í 2022.

Í tilsamans 128 samdøgur hava suðringar havt 100% grøna orku í kontaktini, og í 156 samdøgur hevur orkan verið yvir 80% grøn.

Eftirspurningurin eftir elorku setir met

Vit brúka streym sum ongantíð fyrr. Vit settu aftur met í 2023 í samlaðu føroysku elframleiðsluni. Samlaða framleiðslan í 2023 var 457,6 GWt, samanbórið við 434,0 GWt í 2022, svarandi til ein vøkstur á 5,3% móti 2,4% seinasta ár. Hetta er mesta elframleiðslan nakrantíð.

Elframleiðslan úr varandi orkukeldum var 230,0 GWt í 2023 móti 226,7 GWt í 2022, svarandi til ein vøkstur uppá 3,3 GWt, ella 1,5%. Í 2023 stavaðu 125,6 GWt frá vindorkuni, og 100,2 GWt fingust burtur úr vatnorkuni. 227,6 GWt komu frá oljuriknu verkunum. Tað svarar til 49,7% av samlaðu elframleiðsluni í 2023 móti 47,8% í 2022.

Seinastu góðu 20 árin er elframleiðslan meiri enn tvífaldað. Í 2000 var framleiðslan 213 GWt, og í 2023 vórðu knappir 458 GWt framleiddir. Í 2010 var framleiðslan 280 GWt.

Í meginøkinum vaks framleiðslan í 2023 6,4% móti 2,3% seinasta ár, og í Suðuroy minkaði framleiðslan við 4,7% í ár móti einum vøkstri uppá 3,6% seinasta ár. Mesta lastin í meginøkinum var skrásett til 76,5 MW í 2023 móti 70,3 MW í 2022, meðan mesta lastin í Suðuroy er lækkað frá 9,3 MW í 2022 til 8,8 MW í 2023.

Elframleiðslan gjøgnum árin hefur verið sveiggjandi, sum víst á mynd 1 yvir elframleiðsluna fyri alt landið frá 1954 til 2023.

Á myndini sæst, at ein stöðugur vøkstur hefur verið í elframleiðsluni síðani 1954 og fram til kreppuna í 90'unum, tá ið elframleiðslan byrjar at minka orsakað av fallandi nýtslu. Ikki fyrr enn í 1996 byrjar elframleiðslan aftur at vaksa, har hon í 2023 setur nýtt met við 458 GWt.

Eisini sæst, at framleiðslan av elmegi við vatni økist munandi við endanum av 80-unum, orsakað av nýggja Eiðisverkinum, sum tá byrjaði framleiðslu av elmegi við vatni. Framleiðslan við vatni økist aftur í 2002 til 2007 orsakað av Eiði 3, fyri síðani at verða rættiliga stöðug. Í 2010 og í 2011 eru hævudsumvælingar gjørdar á turbinur og rør á Fossáverkinum og á Heygaverkinum, eins og turbina 1 á Eiðisverkinum er dagförd í 2012, meðan turbina 2 er dagförd í 2013. Hesar dagføringar síggjast aftur í framleiðsluni á myndini, tí hon fellur í 2010 og 2011.

Hartil skal sigast, at í 2010 og 2013 regnaði sera lítið í mun til onnur ár. Í juni mánaði 2012 tók felagið nýggju turbinu 3 í nýtslu á Eiðisverkinum, sum saman við Eiði 2 suður økir framleiðsluna av elmegi við vatni við umleið 14 GWt árliga. Tunnilsverkætlanin varð liðug við ársenda 2013.

Í november mánaði 2012 var vindmyllulundin í Neshaga tikin í nýtslu, og 9. oktober 2014 var nýggja vindmyllulundin í Húsahaga tikin í nýtslu. Vindmyllu-

lundin í Porkerishagnum byrjaði at framleiða inn á netið í november mánaða 2020 og formliga varð hon yvirtikin 11. februar 2021. Hon hefur framleitt inn á netið alt 2022 og 2023. Eisini sæst at framleiðslan av vindi økist munandi í 2022, har vindmyllulundin hjá Vindrøkt II á Gellingarkletti byrjar at framleiða inn á netið í juli mánaði.

Mynd 2 vísir mánaðarligu elframleiðsluna frá 1988 til og við desember 2023. Sum sæst, minkar framleiðslan í 2011,

Talva 1

Avroknað sèla í GWt

	2023	2022	Broyting GWt	Broyting %
Avroknað sèla til kundar í GWt	415,6	395,3	20,3	5,1
Nettap í GWt	26,6	27,0	-0,4	-1,4
Eginnýtsla í GWt	15,4	11,8	3,6	30,9
Framleiðsla tilsamans í GWt	457,6	434,0	23,6	5,4
Herav við termiskari	227,6	207,4	20,2	9,8
% termisk	49,7	47,8		
Herav við vatni	100,2	130,9	-30,7	-23,4
% vatn	21,9	30,1		
Herav við vindi	125,6	90,2	35,4	39,2
% vindur	27,4	20,8		
Herav við BSS*	4,2	5,6	-1,4	-24,5
% BSS	0,9	1,3		
Grøn orka tilsamans	230,0	226,7	3,3	1,5
% grøn orka	50,3	52,2		

* BSS = Biogass, sjóvarfall og sólorka

meðan hon veksur stöðugt teir 12 mánaðirnar í 2012 fyri aftur at falla og veksa eitt vet í 2013, vøksturin heldur fram í 2014 til 2023. Í 2023 var vøksturin 5,4%.

Mynd 3 vísir elframleiðsluna í Føroyum pr. íbúgva frá 1970 til 2023. Myndin vísir sama mynstur sum mynd 1 og 2 av tí samlaðu elframleiðsluni fyri alt landið.

Felagið hevur framleiðsluverk kring landið, býtt upp á ymiskar framleiðslukeldur, so sum termisk, vatn, vind og sólorku. Harumframt kemur biogassverkið hjá Förka og vindmyllulundirnar hjá Vindrøkt II og Flatnahaga.

Mynd 4 vísir elframleiðsluna býtt eftir økjum í 2023. Sum myndin vísir, verður størsti parturin av elframleiðsluni framleiddur á Sundsverkinum, meðan næststørsti parturin verður framleiddur við vatni á Eiðisverkinum, sum í 2023 var 51,7 GWt. Framleiðslan við vatni samlað er upp á 100,2 GWt, meðan framleiðslan á Sundsverkinum var 202,7 GWt.

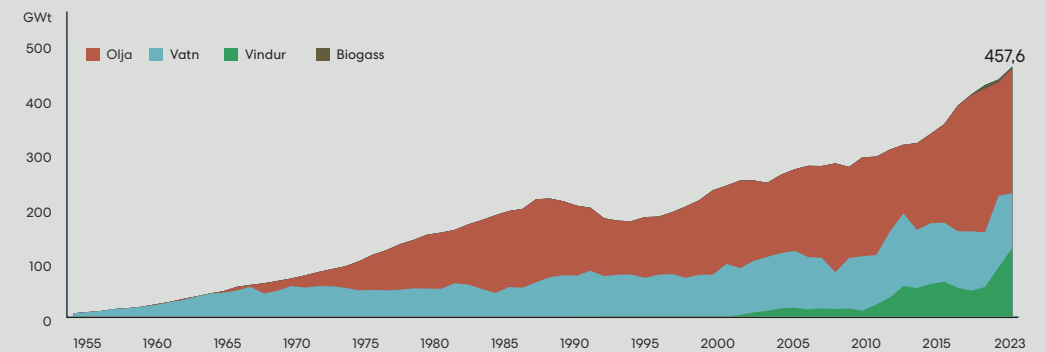
Mynd 5 vísir framleiðsluna býtt eftir vatnorkuverkum í 2023. Á myndini sæst, at Eiði er størsti vatnorkuframleiðari, síðani kemur Fossáverkið í Vestmanna.

Sev hevur veitingarskyldu. Hetta merkir, at felagið altíð skal hava nóg mikið av tøkum mátti til tess at nøkta eftirspurninginum eftir ravmagni. Mynd 6 vísir mestu last og tøkan mátt fyri meginøkið frá 1957 til 2023.

Mynd 6 vísir, hvussu nógvan tøkan mátt Sev hevur í mun til mestu elnýtlu. Orsøkin til at Sev hevur so nógvan

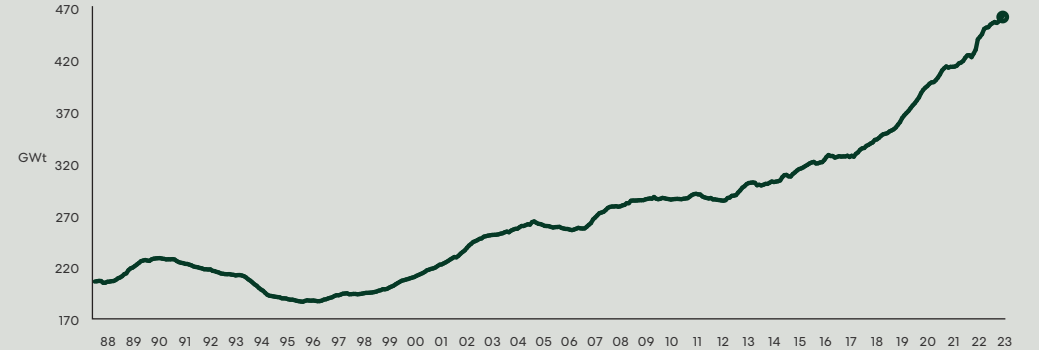
Mynd 1

Elframleiðslan fyri alt landið frá 1954 til 2023



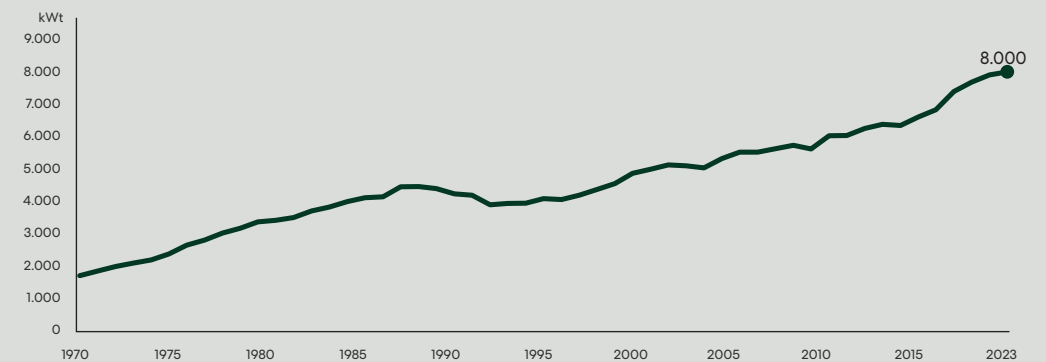
Mynd 2

Leypandi 12 mánaða elframleiðsla frá 1988 til 2023 fyri alt SEV



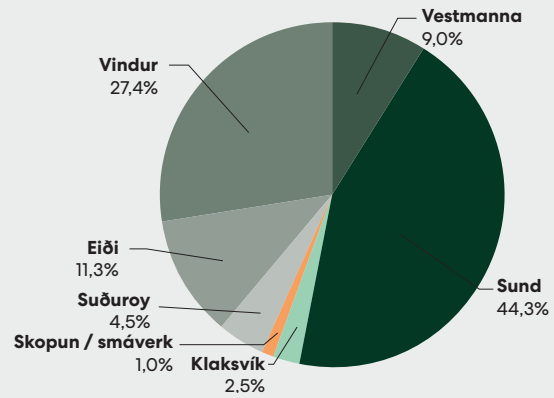
Mynd 3

Elframleiðslan pr. íbúgva í Føroyum 1970-2023



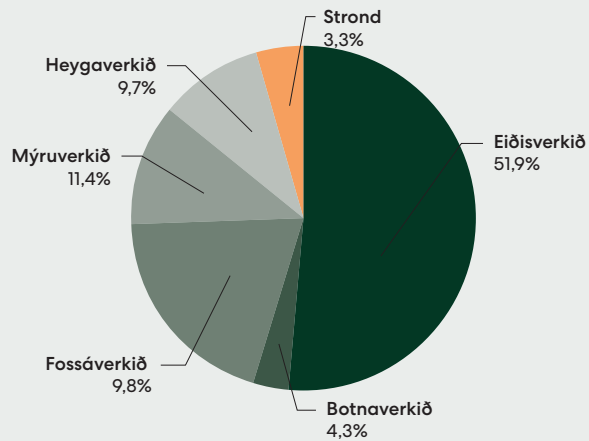
Mynd 4

Elframleiðslan býtt í økir í 2023

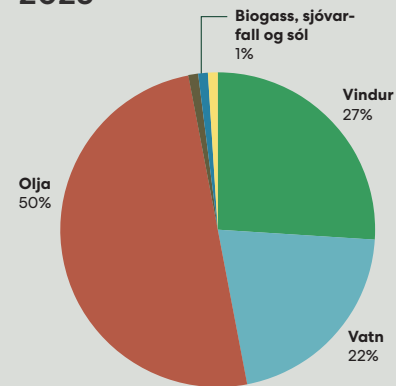


Mynd 5

Elframleiðslan á vatnorkuverkum í 2023



Býtið í % 2023



Útoyggjar íalt
0,7 MWt
Dímun, Fugloy, Koltur, Mykines, Skúvoy



tøkan mátt er, at munandi partur av elframleiðsluni stavar frá óstøðugari orku. Tí er neyðugt at hava ríkiligan mátt tøkan.

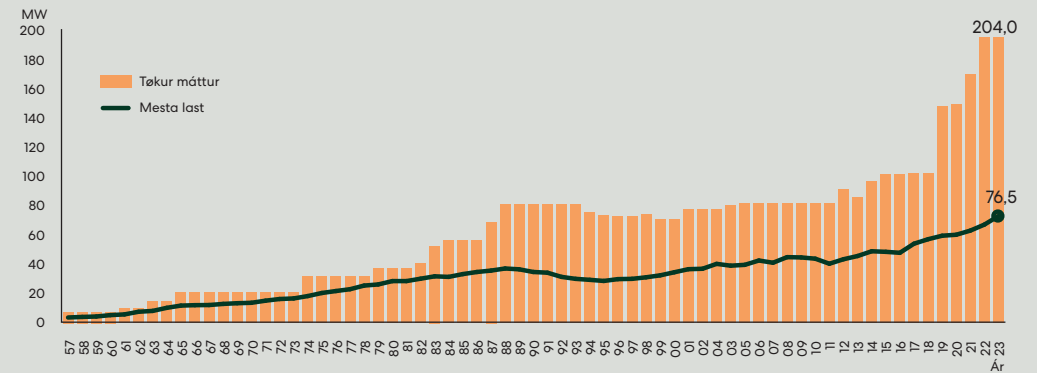
Økingin í tøka máttinum í 2012 stavar frá nýggjum turbinuni á Eiðisverkinum og vindmyllunum í Neshaga. Fallið í 2013 upp á 5,3 MW stavar frá niðurtøku av M3 á Sundsverkinum. Økingin í 2014 og 2015 stavar frá uppseting av tveimum nýggjum motorum á Sundsverkinum, fyrri niðurtikna M3 motorin upp á 4,8 MW, umframt vindmyllunum í Húsahaga upp á 11,7 MW. Í 2016 var nýggi motorurin á Vágsverkinum tikin í nýtslu, og er hesin á 4,0 MW. Í 2017 og 2018 var ongin øking av tøkum mátti, men í 2019 keypti Sev tiltaksverk við einum samlaðum mátti upp á 8,0 MW.

Støð 3 á Sundsverkinum, sum bleiv formliga yvirtikin 31. mars 2020, tekur seg væl út, og tekniskt sæð er tað eitt elverk á høgum støði, sum veitir støðuga elorku til føroyska samfelagið. Sundsverkið merkir tað sama fyri føroyska samfelagið, sum kaðalsamanbindingin millum londini ger á meginøkinum. Útbygda Sundsverkið veitir eitt trygt grundarlag, meðan hildið verður fram við útbyggingum á grønu kósini til gagnnýtslu av varandi og burðardyggum orkukeldum.

Støð 3, sum nú er partur av Sundsverkinum, hýsir fyra nýggjum motorum við einum samlaðum motormátti á 37 MW. Saman við eldra partinum av Sundsverkinum – støð 1 og 2 á 45 MW – er mátturin á Sundsverkinum tilsamans 82 MW. Til samanberingar kann nevast, at eftirspurningurin eftir elorku í meginøkinum vanligar dagar liggur á 50-55 MW, og hægsti tørvur á elorku, sum

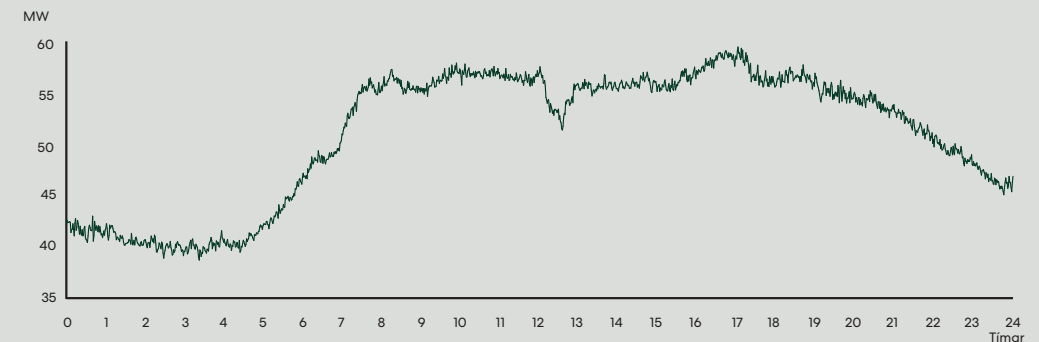
Mynd 6

Mesta last fyrri meginøkið og samlaður tøkur máttur 1957-2023



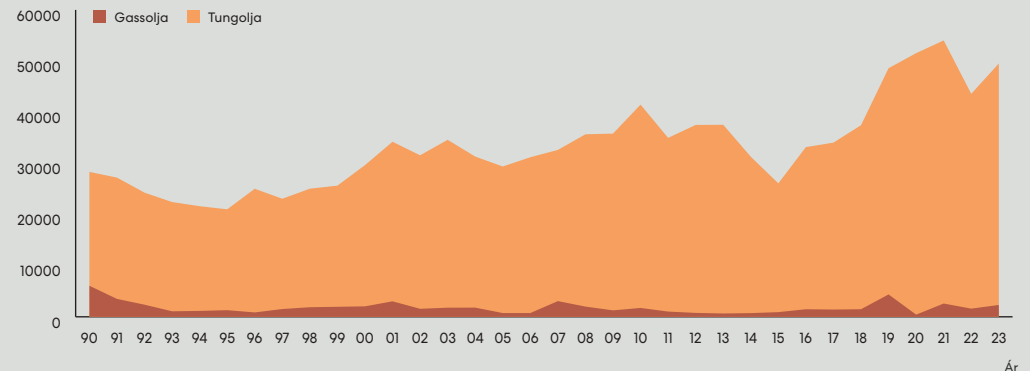
Mynd 7

Døgnlástin mikudagin 4. oktober 2023 í meginøkinum



Mynd 8

Oljunýtslan í tonsnum 1990-2023



nakrantíð er skrásettur, er 75,6 MW – tað var 19. desember 2023.

Stórir dentur er lagdur á tryggleika og reinleika á støð 3; verkið hefur reinsiskipan, ið tekur skaðilig evni, NOx, úr roykinum og nógv er gjørt burturúr at dempa ljóðið frá motorunum. Eisini er nógv gjørt burturúr, at umstøðurnar til at reka og røkja verkið skulu vera góðar.

Á mynd 7 sæst døgnlastin mikudagin 4. oktober 2023 í meginøkinum. Myndin vísir døgnlastina ein vanligan dag í 2023. Myndin vísir, at lastin er rættiliga jøvn frá kl. 9 á morgni til kl. 20 á kvøldi. Nógvu seinastu árinu hefur døgnlastmyndin stórt sæð verið óbroytt.

Fyri at nækta eftirspurninginum eftir elmegi, hefur Sev eina fjølbroytta maskinpark, sum umfatar motorar, vatnturbinur og vindmyllur. Harafturat er sólorkuanlegg sett upp í Sumba sum ein partur av eini granskingarætlan, og sjóvarfallsturbinur eru settar niður í Vestmannaasundi, eisini sum ein partur av eini granskingarætlan.

Samlaðar inntøkur

Samlaðu inntøkurnar fyri framleiðslupartin í 2023 vóru 441,2 mió. kr. móti 433,8 mió. kr. í 2022. Av hesum inntøkunum framleiddi Sundsverkið fyri 318,1 mió. kr. í 2023 og 297,5 mió. kr. í 2022, ella ávikavist 72,1% og 68,6%. Vágsverkið framleiddi fyri 37,3 mió. kr. í 2023 og 49,4 mió. kr. í 2022, ella ávikavist 8,5% og 11,4%.

Hetta svarar til, at tey bæði størstu oljuriknu framleiðsluverkini framleiða fyri eina inntøku upp á

355,4 mió. kr. í 2023 móti 346,9 mió. kr. í 2022, svarandi til ávikavist 80,5% og 80,0% av samlaðu inntøkunum hjá framleiðslupartinum. Rakstrarúrslitið fyri framleiðslupartin í 2023 gav eitt yvirskot upp á 14,2 mió. kr. móti 9,7 mió. kr. í 2022.

Samlaðar útreiðslur

Samlaðu útreiðslurnar í 2023 vóru 427,0 mió. kr. móti 424,1 mió. kr. í 2022. Talan er um útreiðslur til olju, rakstrarútreiðslur, avskrivningar, fíggjarkostnað og skatt. Rakstrarútreiðslurnar verða vanligar býttar í lönir til starvsfólk, og tilfars- og tænanstuveitingar. Fyri framleiðsluverkini eru oljuútreiðslurnar ein sera stórir partur

Talva 2

Oljunýtsla í tonsum

	2023	2022	Broyting tons	Broyting %
Tungolja	44.881	41.992	2.889	6,9
Gassolja	2.316	1.596	720	45,1
Tilsaman	47.197	43.588	3.609	8,3

Talva 3

Oljukostnaður í mió. kr.

	2023	2022	Broyting mió. kr.	Broyting %
Tungolja	181,3	192,7	-11,4	-5,9
Gassolja	21,2	17,2	4,0	23,4
Smyrjiojla, urea	14,6	14,4	0,2	1,3
Tilsaman	217,1	224,3	-7,2	-3,2

av samlaðu útreiðslunum. Í 2023 vóru oljuútreiðslurnar 217,2 mió. kr. móti 224,3 mió. kr. í 2022, sum er 50,9% av samlaðu útreiðslunum í 2023 móti 52,9% í 2022.

Oljuútreiðslur

Við støði í tí strategi, felagið hefur at halda lögdu fíggjarætlanina, hefur felagið prístryggjað (hedgað) tungoljukeypið fyri 2023. Ein nærri lýsing av langtíðarætlanini fyri at avdekkja váða er í samtaksroknskapinum, sum sæst á www.sev.fo.

Oljuprísirnir, sum Sev skal gjalda, eru tengdir at prísnoteringini á oljumarknaðinum og USD-kursinum.

“ Í tilsamans 58,1 samdægur var orku- framleiðslan í megin- økinum yvir 80% burðardygg ”

Av talvu 3 framgongur, at talan er um ein minni kostnað í mun til undanfarna ár upp á 7,2 mió. kr. Í 2023 hevur Sev brúkt 2.889 tons meiri av tungolju, meðan kostnaðurin av tungoljuni er 11,4 mió. kr. minni í mun til undanfarna ár. Nýt看slan av gassoljuni er økt í mun til undanfarna ár við 720 tonsum, samstundis sum kostnaðurin av gassoljuni er øktur við 4,0 mió. kr. Eisini brúkti felagið smyrjuolju og urea fyri 14,6 mió. kr., sum er 0,2 mió. kr. meiri enn undanfarna ár.

Miðalnýt看slukostnaðurin fyri hvørt tons tungolju var 4.040 kr. í 2023 móti 4.590 kr. pr tons í 2022. Talan er sostatt um ein lægri kostnað í 2023 upp á 550 kr. pr. tons í mun til 2022. Orsøkin er lægri oljuprísur og lægri javning av oljugoymsluni. Hinvegin er oljuprísurin á einum høgum støði annars.

Miðalnýt看slukostnaðurin fyri hvønn litur gassolju var í 2023 9,17 kr. móti 10,79 kr. í 2022. Hann var sostatt 1,62 kr. lægri enn í 2022. Prísurin er framvegis høgur. Orsøkirnar eru, at flutningskostnaðurin við skipi og tyrlu til smærri verkini á útoyggj er íroknaður gassoljukostnaðin, og at innkeypsprísir fyri gassolju er farin upp seinastu tíðina.

Oljuútreiðslurnar svara til 50,9% av kostnaðinum og avskrivningunum fyri 2023 hjá framleiðslupartinum. Tí hevur tað stóra ávirkan á rakstrarúrslitið, hvussu gongdin í oljuprísinum og kursurin á dollaranum er.

Talva 4

Avskrivningar, mió. kr.

	2023	2022	Broyting mió. kr	Broyting %
Sundsverkið	53,0	51,4	1,6	3,0
Vágsverkið	10,6	10,0	0,6	5,8
Fossáverkið	3,1	3,5	-0,4	-12,7
Heygaverkið	0,9	1,2	-0,3	-26,0
Mýruverkið	1,6	1,5	0,1	8,1
Eiðisverkið	19,3	20,0	-0,7	-3,4
Verkið í Botni	0,7	0,8	-0,1	-14,7
Verkið á Strond	2,3	2,1	0,3	12,5
Vindorka	14,3	16,1	-1,8	-11,5
Smáverk	1,3	2,7	-1,4	-52,2
Tilsaman	107,0	109,3	-2,3	-2,1

Mynd 8 vísir eitt yvirlit yvir oljunýt看sluna í sambandi við framleiðsluna av el frá 1990–2023 býtt út á gassolju og tungolju.

Tilfars- og tænastruveitingar

Útreiðslur til tilfars- og tænastruveitingar til framleiðslu-virkir í 2023 vóru 36,8 mió. kr. móti 36,5 mió. kr. í 2022, svarandi til eina hægri nýt看slu upp á 0,3 mió. kr.

Kostnaðurin til tilfars- og tænastruveitingar á Sundsverk-inum í 2023 vóru 16,8 mió. kr. móti 18,9 mió. kr. í 2022, ella 45,5% av samlaða kostnaðinum fyri tilfars- og tænastruveitingar í 2023. Av samlaða kostnaðinum átti

Vágsverkið 3,4 mió. kr. í 2023 móti 3,6 mió. kr. í 2022.
Hetta svarar til 9,1% av samlaða kostnaðinum.

Fyri fleiri sundurgreiningar av kostnaðinum fyri seinastu árin, verður víst til samtaksroknskapin, sum sæst á www.sev.fo.

Stýring av elskipanini og skipanarberandi tænastr

Í samlaðu útreiðslunum hjá verkunum er íroknað kostnaðurin av at framleiða elmegi, kostnaðurin fyri stýring av elskipanini, og kostnaðurin fyri skipanarberandi tænastr.

Kostnaðurin tilsamans kann sundurgreinast í kostnaðin fyri tilrættislegging og stýring av tøka máttinum, rullandi máttinum, reaktiva máttinum, spenningsregulering og frekvensregulering. Framleiðsluverkini selja sína framleiðslu av elmegi til netvirksemið, sum rindar fyri keypið, umframt kostnaðin fyri tí partinum av skipanarberandi tænastrum, sum verkini standa fyri.

Felagið arbeiðir í lötuni við at endurskoða kostnaðirnar fyri stýring av elskipanini og skipanarberandi tænastr. Ávegis úrslit benda á, at hesir kostnaðir eru hægri enn kostnaðirnar, sum eru innroknaðir í roknskapinum, og felagið fer frá 2023 at innrokna hesar kostnaðir eftir nýggjum leisti.

Kostnaður fyri stýring av elskipanini

Stýringin av elskipanini í Suðuroynni fer fram í Kontrollrúminum á framleiðsluverkinum í Vági, meðan stýringin av elskipanini í meginøkinum fer fram í Kontrollrúminum fyri meginøkið.

Talva 5

Íløgur eftir deild, mió. kr.

	2023	2022	Broyting mió. kr	Broyting %
Sundsverkið	10,5	26,7	-16,2	-60,8
Vágsverkið	3,0	4,9	-1,8	-37,5
Fossáverkið	3,8	1,2	2,7	231,8
Heygaverkið	21,0	0,8	20,1	2.429,6
Mýruverkið	0,5	0,2	0,4	218,2
Mýruverkið II	7,2	22,6	-15,4	-68,2
Eiðisverkið	1,0	1,1	-0,1	-8,2
Verkið í Botni	5,5	1,6	3,9	235,2
Verkið á Strond	0,4	1,6	-1,2	-77,2
Vindorka	5,8	2,9	2,9	101,5
Smáverk	3,9	5,6	-1,7	-29,8
Tilsaman	62,6	69,2	-6,5	-9,4

Kostnaðurin fyri stýringina av elnetinum á meginøkinum upp á 8,9 mió. kr., er uppgjörður sum samlaður kostnaður fyri tilfar, lønir og avskrivningar á Kontrollrúminum fyri meginøkið. Kostnaðurin fyri stýringina av elnetinum í Suðuroy er 2,3 mió. kr.

Kostnaður fyri skipanarberandi tænastr

Í samstarvi við ráðgevingarfyrirkuna Deloitte í Danmark hevur Sev gjørt skipan í 2021 fyri at áseta kostnaðin fyri skipanarberandi tænastr. Analysugrundarlagið vóru tøl frá 2019 og 2020. Niðurstøðan var, at talan var um ein kostnað fyri skipanarberandi tænastrnar uppá 0,26 kr. pr. seldan kWt. Hesin kostnaður vil broytast, so hvørt sum

kostnaður og seldir kWt broytast. Við støði í skipanini frá Deloitte eru kostnaðurin fyri skipanarberandi tænastr fyri 2023 uppgjörður til 0,34 kr pr. seldan kWt., sum er hægri enn kostnaðurin í 2022, tá hesin var ásettur til 0,26 kr. seldan pr. kWt við støði í kanningini frá 2021.

Samlaður kostnaður fyri stýring av elskipanini og skipanarberandi tænastr

Samlaður kostnaður fyri stýring av elskipanini í Føroyum er 11,2 mió. kr. meðan kostnaðurin fyri skipanarberandi tænastr á termisku og vatnorkuverkunum er 134,6 mió. kr. Kostnaðurin fyri skipanarberandi tænastr frá øðrum verkum er 6,0 mió. kr. Samlaði kostnaðurin, uppgjörður

eftir nýggja leistinum, fyri stýring av elnetinum og skipanarberandi tænastr er 151,8 mió. kr. í 2023, og í 2022 var kostnaðurin 105,2 mió. kr.

Lønarútreiðslur

Lønarútreiðslurnar til framleiðsluvirksemið vóru 42,2 mió. kr. í 2023 móti 38,8 mió. kr. í 2022, svarandi til eina øking uppá 3,7 mió. kr.

Av samlaða lønarkostnaðinum í 2023 eigur Sundsverkið 29,4 mió. kr. móti 26,0 mió. kr. í 2022, ella ávikavíst 69,7% og 67,5%. Vágsverkið eigur í 2023 6,8 mió. kr. og fyri 2022 6,7 mió. kr. í lønarkostnaði, svarandi til ávikavíst 16,1% og 17,2%. At lønarútreiðslurnar til Vágsverkið eru á einum hægri støði enn framleiðslan tilskilar, er grundað á stýringina av elskipanini í Suðuroy. Hendan kostnað fær Vágsverkið endurrindaðan frá netpartinum, sum frammanfyri greitt frá.

Samanumtikið kann sigast, at størsti parturin av lønarútreiðslunum fara til oljuriknu verkini. Vatn- og vindorkuverkini hava bert 4,5 mió. kr., ella 10,7% av samlaða lønarkostnaðinum.

Fíggjarkostnaður

Fíggjarkostnaðurin var 25,1 mió. kr. í 2023 móti 14,7 mió. kr. í 2022.

Avskrivningar

Avskrivningarnar fyri 2023 vóru 107,0 mió. kr. móti 109,3 mió. kr. í 2022, sum er 2,3 mió. kr. lægri. Størsti parturin av avskrivningunum í 2023 er at finna á Sundsverkinum, sum verður avskrivað við 53 mió. kr. Hækkandi

Talva 6

Størstu íløgurnar, mió. kr.

	2023
Heygaverkið, grundslúsu í byrging	18,8
Mýruverkið II, pumpuskipan Vestmanna	7,2
Sundsverkið, 18.000 tíma eftirlit motorar á Støð 3	5,2
Verkið í Botni, turbina 1 & 2	4,6
Vindmyllur Vørðan (2 stk 900kW), Retrofit	4,4
Til saman	40,2

Talva 7

Íløgur, mió. kr.

	2023	2022
Íløgur bókaðar til arbeiði í gerð	76,7	66,8
Beinleiðis bókaðar íløgur sum tilgongd	-14,1	2,3
Íløgur við ársenda	62,6	69,2

Talva 8

Arbeiði í gerð, mió. kr.

	2023	2022
Salda við ársbyrjan	98,4	77,8
Íløgur bókaðar til arbeiði í gerð	76,7	66,8
Arbeiðir ferd til avskrivningar sum tilgongd	-34,0	-46,3
Salda við ársenda	141,1	98,4
Broyting í arbeiði í gerð	42,7	20,6

avskringingarnar, sum er næst størsti útreiðsluposturin eftir oljukostnaðin, eru grundaða á tær mongu íløgurnar, sum verða gjørdar á økinum

Íløgur

Íløgurnar í materiellari støðisogn vóru 62,6 mió. kr. í 2023 móti 69,2 mió. kr. í 2022, sum talva 5 vísir.

Størstu íløgurnar á framleiðslusíðuni eru vístar í talvu 6. Talvurnar 7 til 9 vísa gongdini í íløgum, arbeiði í gerð og tilgongd til støðisogn.

Tilgongd frá arbeiði í gerð og beinleiðis bókað til støðisogn (avskringargrundarlag) var 19,9 mió. kr. í 2023 og 48,6 mió. kr. í 2022. Víst verður eisini til arbeiði í gerð og til notu 7 í roknskapinum.

Størstu íløgurnar hjá framleiðslupartinum, sum eru fluttar til tilgongd, eru vístar í talvu 10.

Víst verður eisini til nærri umrøðu um íløgurnar í samtaksroknskapinum, sum sæst á www.sev.fo.

Gjaldfærið

Gjaldfærið er ikki skilt sundur millum framleiðslu og net, og tí hava millumrokningar millum partarnar verið nýttar. Í hesum roknskapi er gjaldfærið hjá framleiðsluverkunum ásett til 0 mió. kr., men alt virksemið hjá verkunum verður fíggjað av netpartinum, sum tryggjar verkunum neyðugt gjaldfæri. Sama er galdandi fyri vindfeløgini, sum eisini verða fíggjað av netpartinum.

Talva 9

Tilgongd til støðisogn, mió. kr.

	2023	2022
Arbeiði færd til avskringingar sum tilgongd	34,0	46,3
Beinleiðis bókaðar íløgur sum tilgongd á støðisogn	-14,1	2,3
Tilgongd við ársenda	19,9	48,6

Talva 10

Størstu tilgongdirnar til avskringing, mió. kr.

	2023
Sundsverkið, M5 nýggjar turboløðarar	6,3
Sundsverkið, Útskiftan av generatorverju	4,0
Sundsverkið, havari á M6	3,2
Sundsverkið, nýggja lásaskipan	2,1
Sundsverkið, M1, skorsteinur skiftast	2,0
Til saman	17,5



Tøkur peningur felagsins við ársenda er 180,9 mió. kr. móti 367,3 mió. kr. í 2022. Harumframt koma óbrúktir trekningsrættir og kassakredittir í peningastovnum upp á tilsamans 850,0 mió. kr. Hartil skal leggjast tøk fíggjng frá NIB uppá 250 mió. kr. at nýta til verkætlanina fyri Pumpuskipan í Vestmanna.

Sostatt er tøki peningurin, kredittir og óbrúktir trekningsrættir 1.030,9 mió. kr. móti 1.217,3 mió. kr. í 2022. Størsti parturin av óbrúktu trekningsrættunum skal brúkast til at fíggja íløgur komandi árin. Neyðugt er at hava eitt trygt gjaldføri til dagliga raksturin av felagnum, eins og tað verður mettt skilagott at hava eitt munagott gjaldføri við atliti at ótryggleikanum á fíggjarmarknaðunum kring heimin.

Endamálið er at hava eitt munagott gjaldføri soleiðis, at Sev altíð er ført fyri at rinda kontant fyri eitt oljukeyp og kostnaðin av einum óhappi á einum av framleiðsluverkunum, ella á netinum. Harumframt er neyðugt at hava eitt trygt gjaldføri til dagliga raksturin hjá framleiðsluverkunum og á netpartinum. Nærri lýsing av gjaldførinum er í samtaksroknskapinum, sum sæst á www.sev.fo.

Váðaviðurskifti

Nærri lýsing av váðaviðurskiftunum er í samtaksroknskapinum, sum sæst á www.sev.fo.

Útlit fyri rakstrarárið 2024

Úrslitið áðrenn skatt fyri 2024 er eitt ætlað umleið nullúrslit við støði í fyriliggjandi ætlan fyri 2024, og eftir meting av býtinum av úrslitinum í mun til eginpeningskravið.

Leiðsla felagsins er ikki nøgd við ætlaða úrslitið fyri 2024, tí tað er í minna lagi í mun til tað stóru útbyggingarætlan, ið liggur fyri framman. Nevnd og stjórn er tó nøgd við ætlaðu fíggarligu støðuna ultimo 2024.

Rakstrarútreiðslurnar verða mettar at verða 72,8 mió. kr. í 2024 móti 79,0 mió. kr. í 2023, svarandi til eina lægri útreiðslu upp á 6,2 mió. kr.

Oljuútreiðslurnar eru í fíggarætlanini fyri 2024 mettar at verða 218,6 mió. kr. móti 217,2 mió. kr. í 2023, sum eru áleið sama støði, ella 1,4 mió. kr. hægri. Føroya Landsstýri hevur hækkað umhvørvisgjaldið uppá tungoljuna, sum Sev brúkar í elframleiðsluni, galdandi frá 2024 og fram. Hetta viðførir ein hækkanði oljukostnað fyri Sev, og hetta ávirkaði á tann hátt, at elprísurin fyri 2024 hækkaði.

Felagið hevur sum eina langtíðarætlan at prístryggja oljukeypið fyri árið í mesta lagi á hædd við tað sama sum í fíggarætlanini. Felagið hevur prístryggjað oljukeypið fyri árið 2024 við avtalum undanfarin ár. Harumframt hevur felagið tikið hædd fyri javnan av oljugoymslum til marknaðarvirði, sum fyri 2024 er innroknað í ætlanini. Ótryggu viðurskiftini á oljumarknaðinum – nú kríggj er millum Russland og Ukraina og ófriður eisini hevur tikið seg upp í Miðeystri – hevur ávirkan á oljukostnaðin. Hóast tungoljukeypið í 2024 er prístryggjað, kann



hugsast, at hækkandi ella høgi oljuprísurin kann ávirka samlaða oljukostnaðin, og harvið úrslitið, skeivan vegin.

Av- og niðurskrivingarnar verða 138,1 mió. kr. í 2024 móti 107,3 mió. kr. í 2023. Innroknað í av- og niðurskrivingunum er niðurskriving av virðinum av vindmyllunum í Neshaga fyri 14 mió. kr. Hetta er í sambandi við at hesar skulu umvælast í 2024 fyri framhaldandi at kunna framleiða elmegi inn á netið hjá Sev. Hinvegin verður helst talan um eina lægri niðurskriving enn tær 14 mió. kr., sum ætlað er við í fyrstu atløggu.

Fíggjarkostnaðurin væntast at vaksa við økingini í skuldini, sum fer til at fíggja íløgurnar. Fíggjarkostnaðurin væntast at verða hægri í 2024 enn í 2023. Fyri árið 2024 verður mett at fíggjarkostnaðurin verður 33,6 mió. kr. Í 2023 er kostnaðurin 25,1 mió. kr.

Við einum mettum nullúrsliti í 2024 luttekur raksturinn fyri framleiðslupartin ikki við einari nøktandi eginfígging til íløgur. Tað er neyðugt at hava eina nøktandi eginfígging frá rakstrinum, sum skal vera við til at fíggja komandi íløgur í verandi framleiðsluverk og íløgur í verandi orkukeldur.

Nærri lýsing av 2024 sæst í Rakstrar-, fíggjar- og íløguaætlan felagsins fyri 2024 á www.sev.fo.

Hendingar eftir roknskaparlok

Frá degnum fyri fíggjarstøðuni til í dag er einki hent, sum ávirkar metingina av ársfrásøgnini.

sev

Framleiðsluroknskapur 2023

www.sev.fo

Nýttur roknskaparháttur

Ársroknskapurinn fyrir Efelagið Sev er gjörður í samsvari við ásetingarnar í ársroknskaparlóginni fyrir stór felög í flokki C.

Framleiðsluroknskapurinn er gjörður upp sum ein samtaksroknskapur, uttan útjavnan av innanhýsis bókingum í rakstri og javna. Hetta fyrir at geva lesaranum so góða kunning sum gjørligt um alt framleiðsluvirksemi hjá Sev-samtakinum. Annars er ársroknskapurinn gjörður eftir sama roknskaparhátti sum undanfarna ár og verður gjörður í donskum krónum.

Upphæddir í rakstrarroknskapi, fíggjarstöðu og notum v.m., verða avrunað til heil túsund. Av tí at tølun verða avrunað hvørt fyrir seg, kunnu avrundringarmunir vera millum upplýstar samanteljingar og summin av teimum undirliggjandi tølunum.

Har sum talvur í roknskapinum vísa tøl avrunaði til heilar túsund ella millión krónur, og talvan inniheldur samanburðartøl millum ár víst sum munur í krónum ella prosentum, eru samanburðartølun roknaði upp á undirliggjandi tølun og síðani avrunað. Tískil kann koma fyrir, at smærri munir eru millum avrunaðu tølun, sum

víst verða í talvun, og útroknaði samanburðartølun í talvun.

Alment um innrokning og virðisáseting

Í rakstrarroknskapinum verða inntøkur innroknaðar, so hvørt tær verða vunnar. Sama er galdandi fyrir virðisjavningar av fíggjarligum ognum og skyldum. Í rakstrarroknskapinum verða somuleiðis allir kostnaðir innroknaðir, herimillum avskringingar, niðurskrivingar, avsettar skyldur og afturføringar, sum standast av broyttum roknskaparligum metingum av upphæddum, ið áður hava verið innroknaðar í rakstrarroknskapinum.

Ognir verða innroknaðar í fíggjarstöðuna, tá sannlíkt er, at tær í framtíðini geva felagnum fíggjarligar fyrimunir, og virðið av ognini kann ásetast álítandi.

Skyldur verða innroknaðar í fíggjarstöðuna, tá sannlíkt er, at tær í framtíðini taka fíggjarligar fyrimunir úr felagnum, og virðið av skylduni kann ásetast álítandi. Við innrokning og virðisáseting verður atlit tikið at væntaðum tapi og váða, ið vísa seg, áðrenn ársfrásøgnin er liðug, og sum viðvíkja viðurskiftum, sum vóru til staðar við roknskaparlok.

Umrokning av fremmandum gjaldoyra

Handlar í fremmandum gjaldoyra verða umroknaðir til kursin, sum er galdandi á handilsdegnum. Gjaldoyrakursmunir millum handilsdagin og gjaldsdagin verða innroknaðir í rakstrarroknskapin sum ein fíggjarpostur.

Áogn, skuld og aðrir peningaligir postar í fremmandum gjaldoyra, sum ikki eru avroknaðir við roknskaparlok, verða umroknaðir til gjaldoyrakursin við roknskaparlok. Munurin millum gjaldoyrakursin við roknskaparlok og kursin, ið var galdandi á upptøkedegnum, verður innroknaður í rakstrarroknskapin undir fíggjarpostum.

Rakstrarroknskapurinn

Nettosøla

Nettosøla verður innroknað í rakstrarroknskapin, um veiting og váði eru farin til keypara innan roknskaparlok, og inntøkan er álítandi uppgjørd og væntast at koma inn. Nettosølan verður innroknað uttan meirvirðisgjald, avgjöld og eftir at avsláttur í samband við søluna er frádrigin.

Vørunýtsla

Vørunýtsla umfatar kostnaðir til keyp av rávørum og hjálpartilfari, frádrigið avsláttur og goymslubroyting í árinum.

Aðrir uttanhýsis kostnaðir

Aðrir uttanhýsis kostnaðir umfata keyp av olju, tilfari og øðrum tænastruvingum, umframt annan fyrisingarkostnað.

Skipanarberandi tænastru

Samlaði kostnaðurin hjá elverkunum kemur av kostnaðinum í sambandi við at framleiða elmegi, umframt kostnaðin fyri veitan av skipanarberandi tænastru. Skipanarberandi tænastru umfata tilrættislegging og stýring av tøkum mátti, rullandi mátti, reaktivum mátti, spenningsregulering og frekvensregulering.

Íkastið til kostnaðin fyri skipanarberandi tænastru kring landið annars er grundaður á kostnaðin hjá smáverkunum.

Stýring av elskipanini

Kostnaðurin fyri stýringina av elskipanini í meginøkinum er uppgjærdur sum samlaður kostnaður fyri tilfar, lönir og avskrivningar á Kontrollrúminum við Landavegin í Tórshavn. Kostnaðurin fyri stýringina av elskipanini í Suðuroy verður gjærdur upp grundað á lönirnar á Vágsverkinum.

Býti av inntøkum

Sambært elveitingarlógini skal netvirksemið fíggarliga

hvíla í sær sjálvum soleiðis, at inntøkurnar eru hóskandi til at gjalda fyri rakstur og ætlaðar neyðugar íløgur.

Fyri netpartin merkir hetta, at hesin skal hava eina inntøku svarandi til tær útreiðslur netparturin hevur soleiðis, at netparturin kann gjalda fyri rakstur umframt, at netparturin skal hava inntøkur til at kunna rinda fyri ætlaðar neyðugar íløgur. Inntøkurnar fyri neyðugu íløgurnar taka støði í kravinum til eginfígging.

Tá farið verður undir at gera íløgur, er neyðugt at hava eina ávísa eginfígging soleiðis, at ikki øll íløgan skal fíggast við lántøku. Sev hevur upprunaliga mett, at ein eginfígging upp á 25% er nøktandi, og hevur í roknskapinum fyri 2016-2020 tikið hædd fyri hesum kravinum í roknskapinum fyri framleiðslupartin og netpartin. Kravið til støddina av eginfíggingini tekur støði í íløgnum á fíggarætlanini fyri framleiðslupartin og netpartin. Hetta er grundað á at felagið higartil hevur havt ein høgan eginpeningspart.

Kravið til støddina av eginfíggingini tekur støði í íløgnum á fíggarætlanini fyri framleiðslupartin og netpartin fyri eitt 5-ára tíðarskeið, sum er inniverandi ár og næstu 4 árin. Eginfíggingin fyri inniverandi ár verður roknað soleiðis: peningastremurin frá rakstur minus kostnað til rentu og avdrátt sett í mun til kravið fyri eginfígging av árligu miðalíløgum næstu 5 árin.

Fyri netpartin merkir hetta, at ársúrslitið verður tillagað soleiðis, at yvirskotið er svarandi til tær útreiðslur, netparturin hevur umframt eina eginfígging í lötuni upp á 25% av árligu miðalíløgnum næstu 5 árin fyri

netpartin. Um samlaða úrslitið fyri samtakið er størri enn úrslitið fyri netpartin, verður hesin partur av úrslitinum fluttur til framleiðslupartin.

Inntøkur hjá framleiðsluverkum eru ásettar at samsvara við samlaða kostnaðin hjá elverkunum, umframt at ein vinningur av framleiðsluni av primo eginognini er innroknaður. Roknaði vinningurin er ásettur við støði í avkasti av langfreistaðum realkredittlánsbrøvum og virðisrøkt av ognum hjá framleiðslupartinum.

Starvsfólkakostnaðir

Starvsfólkakostnaðir umfata løn íroknað frítíðarløn og eftirløn umframt onnur sosial gjöld. Í starvsfólkakostnaðum verða móttikin endurgjöld frá almennum myndugleikum trekt frá.

Av- og niðurskrivingar

Av- og niðurskrivingar umfata av- og niðurskrivingar í árinum av immateriellari og materiellari støðisogn.

Fíggarpostar

Fíggarligar postar umfata rentuinntøkur og -kostnaðir umframt staðfestan og óstaðfestan kursvinning og -tap viðvíkjandi fíggarligum ognum og skyldum. Fíggarligar inntøkur og kostnaðir verða innroknað í rakstrarroknskapin við teimum upphæddum, sum viðvíkja roknskaparárinum.

Órealiseraður rentukostnaður í samband við prístrygging.

Vinningsbýti frá kapitalpørtum í assosieraðum feløgum

verður inntøkuført í tí roknskaparári, sum vinningsbýti verður samtykt.

Rentukostnaðir og aðrir kostnaðir av lánnum til at fígga framleiðslu av immateriellari og materiellari støðisogn, og sum viðvíkja framleiðslutíðarskeiðinum, verða ikki innroknaðir í útveganarvirðið av støðisognini.

Fíggjarstøðan

Materiell støðisogn

Materiell støðisogn verður virðisásett til útveganarvirði, frádrigð samlaðar avskrivningar og niðurskrivingar. Grundøki verða ikki avskrivað.

Avskrivningargrundarlagið umfatar útveganarvirðið við frádrátti av væntaðum restvirði eftir lokna brúkstíð.

Útveganarvirðið umfatar keypsprís og kostnaðir, ið beinleiðis eru knýttir at útveganini, til ognin er klár at taka í nýtslu.

Avskrivað verður javnt yvir væntaðu brúkstíðirnar og restvirðunum hjá ognunum:

	Brúkstíð ár	Restvirði
Framleiðsluvirkir	10-50	0%
Bygningar	50	0%
Rakstrargøgn	3-5	0%

Smáamboð við eini væntaðari livitíð á undir 1 ár verða útreiðsluførd í útveganarárinum.

Viðvíkjandi eginframleiddum ognum fevnir útveganarvirðið um kostnaðir av tilfari, lutum, undirveitarum, beinleiðis lønarkostnaði og óbeinleiðis framleiðslukostnaði.

Niðurskriving av støðisogn

Hvørt ár verða roknskaparligu virðini á materiellari støðisogn mettt fyri at fáa ábending um, hvørt tey eru minkað í virði. Hetta kemur afturat vanligu avskrivningini.

Eru ábendingar um virðisminking, verður ein niðurskrivingarroynd gjørd av hvørji einstakari ogn ella ognarbólki. Niðurskrivað verður til endurvinningarvirðið, um hetta er lægri enn roknskaparliga virðið.

Sum endurvinningarvirði verður hægra virði av nettosøluprís og kapitalvirði nýtt. Kapitalvirðið verður uppgjørt sum nútíðarvirði av væntaðum nettoinntøkum frá nýtsluni av ognini ella ognarbólkunum.

Fíggjarlig støðisogn

Kapitalpartar í assosieraðum feløgum

Kapitalpartar í assosieraðum feløgum verða virðisásettir til útveganarvirði. Er nettorealisationsvirðið lægri enn útveganarvirðið, verður niðurskrivað til lægra virðið.

Vørugoymslur

Vørugoymslur verða virðisásettar til útveganarvirði eftir FIFO-háttinum. Um nettorealisationsvirðið av vørugoymslunum er lægri enn útveganarvirðið, verður niðurskrivað til lægra virðið.

Útveganarvirðið á handilsvørum umframt rávørum og øðrum hjálpartilfari umfatar keypsprís umframt flutningssgjald.

Útveganarvirðið av framleiddum liðugvørum og vørum í gerð umfatar útveganarvirði av rávørum, hjálpartilfari, beinleiðis lønarkostnaðum og óbeinleiðis framleiðslukostnaðum. Óbeinleiðis framleiðslukostnaðir umfata óbeinleiðis tilfar og løn umframt viðlíkahald og avskrivningar av maskinum, virkisbygningum og útgerð, ið verður nýtt í framleiðsluni. Harumframt umfatar posturin kostnaðir til at leiða og fyrisita framleiðsluna, umframt ognarførdan menningarkostnað, ið viðvíkur vøruni.

Áogn

Áogn verður virðisásett til amortiserað útveganarvirði, sum vanligu svarar til áljóðandi virði. Fyri at standa ímóti møguligum tapi verður niðurskrivað til nettorealisationsvirðið.

Tíðaravmarkingar

Tíðaravmarkingar, sum eru innroknaðar undir ogn, umfata staðfestar kostnaðir, sum viðvíkja komandi roknskaparári.

Tøkur peningur

Tøkur peningur umfatar tøkkan pening og stuttfreistaði virðisbrøv, ið hava eina lánitíð undir 3 mánaðir, og sum uttan forðingar kunnu umsetast til tøkkan pening, og har tað bara er ótýðandi váði fyri virðisbroytingum.

Partafelagsskattur og útsettur skattur

Skyldugur skattur og skattaáogn verða innroknað í fíggarstøðuna við teirri upphædd, sum kann útroknast av skattskyldugu inntøkuni fyri árið, javnað fyri skatt frá undanfarnum árum. Skyldugur skattur og skattaáogn verða víst mótroknað í tann mun, at hetta er í samsvari við lógina, og at postarnir væntandi verða avroknaðir netto ella samstundis.

Útsettur skattur verður roknaður av øllum viðkomandi tíðarbundnum munum millum roknskaparlig og skattlig virðir av ognum og skyldum. Hetta verður uppgjørt við støði í ætlaðu nýtluni av ognini, ella hvussu skyldan ætlandi verður afturgoldin.

Útsett skattaáogn, herímillum skattliga virðið á framflytingarheimilaðum skattligum hallum, verður innroknað við tí virði, sum ognin væntandi verður realiserað fyri, antin við at javna í skatti av framtíðarinntøkum ella við at mótrokna útsetta skattaskyldu innan fyri somu lögfrøðiligu skatta eind. Møgulig útsett nettoskattaáogn verður tikin við til nettorealisationvirðið.

Útsettur skattur verður virðisásettur við støði í teimum skattareglum og skattasatsum, sum eru galdandi við roknskaparlok.

Broytingar í útsetta skattinum, sum standast av broytingum í skattasatsum, verða innroknaðar í rakstrarroknskapin.

Aðrar avsettar skyldur

Avsettar skyldur umfata væntaðar kostnaðir av

ábyrgdarskyldum, tap upp á arbeiði í gerð, umskipanir v.m. Avsettar skyldur verða innroknaðar, tá felagið hefur eina rættarlaga ella ítækiliga skyldu orsakað av einari hending, sum hefur verið, og tað er sannlíkt, at skyldan verður avgreidd við at brúkt verður av fíggarligu ognunum hjá felagnum.

Avsettar skyldur verða virðisásettar til nettorealisationvirði ella til dagsvirði, tá tað er væntandi, at skyldan skal avgreiðast í fjarari framtíð.

Avleidd fíggarlig amboð

Felagið nýtir avleidd fíggarlig amboð til at tryggja gjaldoyraváða, oljupríváða og rentuváða.

Avleidd fíggarlig amboð verða upprunaliga innroknað til dagsprís, og beinleiðis transaktiónskostnaðir verða innroknaðir í raksturinn. Aftaná upprunaligu innrokningina verða avleidd fíggarlig amboð innroknað til dagsprís, og broytingar í virðinum verða innroknaðar sum greitt frá í tí fylgjandi. Felagið hefur ikki handilslig avleidd fíggarlig amboð.

Handilslig avleidd fíggarlig amboð verða roknað sum stuttfreistað ogn ella skuld. Dagsvirði av einari trygging verður roknað sum langfreistað ogn ella skuld, um tryggingartíðarskeiðið er longri enn 12 mánaðir, og sum stuttfreistað ogn ella skuld, um tryggingartíðarskeiðið er styttri enn 12 mánaðir.

Gjaldførstrygging

Broytingar í dagsprísi á avleiddum tryggingaramboði nýtt til gjaldførstrygging verða innroknaðar beinleiðis í

eginognina í tann mun, tryggingin er effektiv. Í tann mun at tryggingin er óeffektiv, verða broytingar í dagsprísi innroknaðar í vinning ella tap.

Um tryggingaramboðið ikki longur lýkur treytirnar fyri innrokning av trygging, gongur út ella verður selt, verður uppsagt ella nýtt, heldur innrokningin uppat. Akkumuleraður vinningur ella tap innroknað í eginognina verður verandi har, inntil ætlaða transaktiónin fer fram. Tá tryggjaða upphæddin viðvíkur eini ikki-fíggarligari ogn, verður upphæddin innroknað í eginognina flutt til bókaða virðið á ognini. Í øðrum førum verður upphæddin innroknað í eginognina flutt til vinning ella tap í tí tíðarskeiði, sum tryggjaða ognin hefur við sær vinning ella tap.

Skuld

Í sambandi við lántøku verður fíggarlig skuld innroknað til útveganarvirðið, svarandi til móttiknu upphæddina eftir frádrignan handilskostnað. Eftirfylgjandi tíðarskeið verður fíggarlig skuld innroknað til amortiserað útveganarvirðið, sum svarar til kapitaliseraða virðið við effektivu rentuni, soleiðis at munurin millum móttiknu upphæddina og áljóðandi virðið, verður innroknaður í rakstrarroknskapin yvir lánitíðarskeiðið.

Skuld til realkredittstovnar og peningastovnar verður virðisásett til amortiserað útveganarvirði, sum svarar til restskuldina, tá talan er um kontantlán. Viðvíkjandi lánsbrævalánum verður amortiserað útveganarvirði roknað sum kontantvirði á lánsupptøkudegnum, javnað við gjørdum avskrivningum í avdráttartíðarskeiðnum av kursjavningini av láninum á upptøkudegnum.

Önnur skuld verður tikin við til amortiserað útveganarvirði, sum vanliga er áljóðandi virðið.

Peningastreymisuppgærd

Peningastreymisuppgærdin verður uppsett eftir óbeinleiðis háttinum og vísir peningastreymar frá rakstri, ílögum, fígging, broyting í peningastreymum og tøkun pening við ársbyrjan og enda.

Peningastreymar frá rakstri eru tillagaðir fyri ikki likvidar rakstrarpostar, broyting í rakstrarkapitali og goldnan skatt.

Peningastreymar frá ílögum umfata keyp og sølu av immateriellari, materiellari og fíggarligari stóðisogn móttroknað broytingum í áögn og skuld viðvíkjandi nevndu postunum.

Peningastreymar frá fígging umfata fígging frá eigara, goldnum vinningsbýti til eigara og upptøku av láni og avdráttir av langfreistaðari skuld, umframt trekk upp á kassakreittir.

Tøkur peningur við ársbyrjan og enda er kassapeningur og innistandandi í peningastovnum.

Rakstrarroknskapur

1. januar – 31. desember

Upphæddir í t.DKK			
Nota		2023	2022
1	Nettosøla	441.220	433.768
2	Oljuútreiðslur	-217.150	-224.327
3	Tilfars- og tænastruvingar	-36.797	-36.490
	Bruttovinningur	172.951	172.951
4	Starvsfólkaútreiðslur	-42.248	-38.590
	Av- og niðurskrivingar av materiellari støðisogn	-107.025	-109.331
	Rakstrarúrslit	38.000	25.030
5	Fíggjarútreiðslur	-25.065	-14.705
	Úrslit áðrenn skatt	12.935	10.325
6	Skattur av ársúrsliti	1.270	-652
	Ársúrslit	14.205	9.673
	Uppskot til býti av ársúrsliti:		
	Flutt úrslit	14.205	9.673
	Býti tilsamans	14.205	9.673

Fíggjarstöða, ogn

31. desember

Ogn í t.DKK			
Nota		2023	2022
	Støðisogn		
7, 14	Framleiðsluvirkir	1.453.975	1.540.641
	Bygningar og jarðarøkir	4.128	4.264
	Rakstrargøgn	3.127	2.292
	Íløgvarbeiði í gerð	141.126	98.421
	Materiell støðisogn tilsamans	1.602.355	1.645.619
	Avleidd fíggjarlig amboð	8.265	10.918
	Fíggjarlig støðisogn tilsamans	8.265	10.918
	Støðisogn tilsamans	1.610.620	1.656.537
	Ogn í umferð		
	Olja	42.999	29.426
	Vørugoymslur tilsamans	42.999	29.426
6	Vøru- og tænaúáogn	2.087	0
	Millumrokning net	190.132	210.005
	Skattaáogn	2.061	1.705
	Tíðaravmarkingar	1.936	525
	Áogn tilsamans	196.217	212.236
	Ogn í umferð tilsamans	239.216	241.662
	Ogn tilsamans	1.849.837	1.898.199

Fíggjarstöða, skyldur

31. desember

Skyldur í t.DKK			
Nota		2023	2022
Eginogn			
8	Partapeningur í dótturfelögum	0	0
	Grunnur til avleidd fíggjaramboð	8.265	10.918
	Flutt úrslit	865.227	851.021
	Eginogn tilsamans	873.492	861.940
	Avsettar skyldur		
6	Útsettur skattur	671	1.585
	Avsettar skyldur tilsamans	671	1.585
	Skuld		
9	Langfreistað skuld	899.019	818.725
	Langfreistað skuld tilsamans	899.019	818.725
9	Stuttfreistaður partur av langfreistaðari skuld	12.316	170.340
	Vøru- og tænauskuld	61.428	35.524
	Onnur skuld	2.910	10.084
	Stuttfreistað skuld tilsamans	76.654	215.949
	Skuld tilsamans	975.674	1.034.674
	Skyldur tilsamans	1.849.837	1.898.199
10	Framleiðsluúrslit á verk		
11	Maskinyvirlit við árslok 2023		
12	Veðsetingar og aðrar skyldur		

Peningastreymis- uppgerð

Nota	Upphæddir í t. DKK	2023	2022
	Ársúrlit	14.205	9.673
13	Reguleringar	130.820	124.689
	Broyting í rakstrarpeningi:		
	Vørugoymslur	-13.573	-6.037
	Áogn	-10.934	3.198
	Vøru- og tænauskuld	25.904	15.892
	Millumrokning net	1.873	-215.780
	Onnur rakstrarskuld	262	573
	Peningastreymar frá rakstri áðrenn fíggjarligar postar	148.557	-67.792
	Goldin rentukostnaður og líknandi kostnaðir	-25.065	-14.705
	Peningastreymar frá rakstrinum	123.492	-82.497
	Keyp av materiellari støðisogn	-21.057	-49.050
	Broyting arbeiði í gerð	-42.704	-20.579
	Peningastreymar frá iløgum	-63.762	-69.629
	Avdráttir upp á langfreistaða skuld	-77.730	152.126
	Peningastreymar frá fígging	-59.730	152.126
	Samlaðir peningastreymar í árinum	0	0
	Tøkur peningur við ársbyrjan	0	0
	Tøkur peningur við árslok	0	0

sev

Notur

Framleiðsluroknskapur 2023

Nota 1

Býti av avlop í rakstri

Í 2011 fór Sev undir at gera sjálvstøðugar roknskapir fyri framleiðslu- og netpartarnar. Í hesum sambandi hevur felagið tikið hædd fyri at rokna vinning í framleiðslupartinum á sama hátt, sum kravt er í sambandi við vindorkuútbøðini. Innrokningin av vinningi er fyri at geva eina rættvísandi mynd av rakstrinum hjá framleiðslupartinum, sæð í mun til avkastkrav og virðisrøkt av ognunum hjá framleiðslupartinum.

Fyri framleiðslupartin merkir hetta, at hesin skal hava allan sín kostnað rindaðan, íroknað kostnaðin fyri skipanarberandi tænastrur. Harumframt miðar framleiðsluparturin eftir at hava eitt yvirskot svarandi til umleið 5% av primoeginpeninginum.

Roknaða kravið til vinningin í 2023 er 44,5 mió. kr. móti 43,5 mió. kr. í 2022, svarandi til 5,0% av primoeginpeninginum hjá framleiðslupartinum. 5% í vinningi metur Sev er eitt rímligt avkast í løtuni í mun til inflatió og aðrar íløgumøguleikar. Samlaða úrslitið fyri framleiðslupartin gjørdist 14,2 mió. kr.

Sambært Elveitingarlógini skal netvirksemið figgjarliga hvíla í sær sjálvum soleiðis, at inntøkurnar eru hóskandi til at gjalda fyri rakstur og ætlaðar neyðugar íløgur. Fyri netpartin merkir hetta, at hesin skal hava eina inntøku svarandi til tær útreiðslur netparturin hevur soleiðis, at netparturin kann gjalda fyri raksturinum umframt, at netparturin skal hava inntøkur til at kunna rinda fyri ætlaðar neyðugar íløgur. Inntøkurnar fyri neyðugu íløgurnar taka støðið í kravinum til eginfígging. Í sambandi við, at íløgurnar stavandi frá vísión 2030 verða gjørdar fyrr enn áður ætlað, kann tað gerast neyðugt at hækka kravið upp á 25% eginfígging.

1. Søla

Upphæddir í t. DKK	2023	2022
Eginframleiðsla	312.684	350.472
Eginnýtsla streymur	-15.063	-12.779
Netumsiting	2.300	2.300
Skipanarberandi tænastrur	140.570	94.462
Onnur søla	730	-687
Tilsamans	441.220	433.768

Tá farið verður undir at gera íløgur, er neyðugt at hava eina ávísa eginfígging soleiðis, at ikki øll íløg skal figgjast við lántøku. Sev hevur upprunaliga mett, at ein eginfígging upp á 25% er nøktandi, og hevur í roknskapunum fyri 2016-2023 tikið hædd fyri hesum kravinum í roknskapinum fyri framleiðslupartin og netpartin. Kravið til støddina av eginfígginginum tekur støðið í íløgnum á figgjarætlanini fyri framleiðslupartin og netpartin. Hetta er grundað á at felagið higartil hevur havt ein høgan eginpeningspart. So hvørt sum hesin lækkar, verður neyðugt at hækka kravið til eginfígging, frá 25% til 40%, sum er innanhýsis eginpeningskravið til eginpeningspartin. Kravið til eginpeningspartin sambært lániavtalu felagsins er 35%.

Markið skal siggjast í mun til íløgurnar á figgjarætlanini fyri eitt rullandi 5 ára tíðarskeið. Í figgjarætlanini fyri 2023 sæst, at íløgurnar fyri 2023-2027 í framleiðslupartinum eru 1.293 mió. kr. Hetta svarar til 259 mió. kr. árliga í miðal. Eginfíggingarparturin fyri 2023 er soleiðis ætlaður til 65 mió. kr.

Fyri netpartin er talan um íløgur fyri 898 mió. kr., og er eginfíggingarparturin samsvarandi ætlaður til 45 mió. kr. fyri 2023. Tað er umráðandi, at eginfíggingin er á einum nøktandi støði, og hetta kann bert gerast við avlopi á rakstrinum.

Eginfíggingin fyri inniverandi ár verður roknað soleiðis: peninga-

streymurin frá rakstri minus kostnað til rentur og avdrátt sett í mun til kravið upp á 25% fyri eginfígging av árliku miðalíløgum næstu 5 árin.

Fyri netpartin merkir hetta, at ársúrslitið verður tillagað soleiðis, at yvirskotið er svarandi til tær útreiðslur, netparturin hevur, umframt eina eginfígging upp á 25% av árliku miðalíløgnum næstu 5 árin fyri netpartin.

Býti av yvirskotinum millum framleiðslupartin og netpartin árin frammanundan hevur tikið støðið í, at tilluta framleiðslupartinum eitt úrslit svarandi til, at allur kostnaður er rindaður, íroknað kostnað fyri netumsitingina og netábyrgdina. Harumframt 5% vinning av primoeginpeninginum.

Frameftir verður neyðugt at økja inntøkurnar hjá framleiðslupartinum í mun til netpartin soleiðis, at hesar samsvara við øktu skuldarbyrðuna hjá framleiðslupartinum, sum væntandi kemur av útbyggingum av framleiðsluverkum.

Um samlaða úrslitið fyri samtakið var stórri, var hesin parturin av úrslitinum fluttur til netpartin. Hetta er broytt í 2016 við, at tað nú er netparturin, sum hevur eitt tillagað úrslit og ikki framleiðsluparturin.

Notur 2-4

2. Oljuútreiðslur

Upphæddir í t. DKK	2023	2022
Gassolja	21.249	17.216
Tungolja	181.327	192.727
Smyrjiolja	14.574	14.384
Tilsamans	217.150	224.327

3. Tilfars- og tænastruvingar

Upphæddir í t. DKK	2023	2022
Byrgingar, ror og tunlar	144	109
Tangar og umhvörvi	381	442
Maskinur	17.333	13.607
El og tækni	355	303
Bygningar og lendi	1.477	1.504
Aðalfundur og nevnd	141	622
Kanning og ráðgeving	762	2.346
Kunningartækni	2.338	3.720
Leiðsla og skrivstovuhald	2.704	1.590
Aðrar rakstrarútreiðslur	3.051	2.785
Aðrar fyrisingarútreiðslur	8.111	9.463
Tilsamans	36.797	36.490

4. Starvsfólkaútreiðslur

Upphæddir í t. DKK	2023	2022
Lønir	37.299	33.714
Pensjónir	3.360	3.314
Almenn gjöld	1.589	1.561
Tilsamans	42.248	38.590
Ársverk	64	68

Notur 5-6

5. Fíggjarútreiðslur

Upphæddir í t. DKK	2023	2022
Rentur, lán og bankaskuld	25.065	14.705
Tilsamans	25.065	14.705

6. Skattur av ársúrsliti

Upphæddir í t. DKK	2023	2022
Skattur í árinum sambært rakstrarroknskapi	1.270	-652
Skattaáogn P/F Vindfelagið í Húshaga 01.01	1.705	1.686
Broyting í útsettum skatti í árinum sambært rakstrarroknskapi	356	19
Skattaáogn P/F Vindfelagið í Húshaga 31.12	2.061	1.705
Avsett til útsettan skatt P/F Vindfelagið í Neshaga og Porkeri 01.01	-1.585	-914
Broyting í útsettum skatti í árinum sambært rakstrarroknskapi	914	-671
Avsett til útsettan skatt P/F Vindfelagið í Neshaga og Porkeri 31.12	-671	-1.585

Nota 7

7. Materíell stöðisogn

Upphæddir í t. DKK	Framleiðsla	Býtisvirkir	Bygningar	Rakstrargægn	Tils. 2023	2022
Útveganarvirði primo	3.000.457	36	5.275	8.419	3.014.187	2.965.608
Tilgongd í árinum	19.415	0	0	1.643	21.057	49.050
Frágongd í árinum	0	0	0	-1.126	-1.126	-472
Útveganarvirði ultimo	3.019.872	36	5.275	8.936	3.034.119	3.014.187
Av- og niðurskriving primo	-1.459.838	-14	-1.010	-6.127	-1.466.989	-1.358.130
Avskrivningar í árinum	-106.079	-1	-137	-808	-107.025	-109.331
Afturfæddar avskrivningar	0	0	0	1.126	1.126	472
Av- og niðurskriving ultimo	-1.565.917	-16	-1.147	-5.809	-1.572.889	-1.466.989
Roknskaparligt virði ultimo	1.453.954	21	4.128	3.127	1.461.229	1.547.198
Roknskaparligt virði ultimo 2022	1.540.619	22	4.264	2.292	1.547.198	
Arbeiði í gerð						
Arbeiði í gerð primo	90.580	0	4.731	3.111	98.421	77.842
Tilgongd til arbeiði í gerð í árinum	76.812	0	0	-79	76.733	66.838
Liðug arbeiði færð til avskrivningar	-34.029	0	0	0	-34.029	-46.259
Arbeiði í gerð ultimo	133.364	0	4.731	3.031	141.126	98.421
Arbeiði í gerð ultimo 2022	90.580	0	4.731	3.111	98.421	
Stöðisogn ultimo	1.320.591	21	8.858	6.158	1.602.355	1.645.619
Stöðisogn ultimo 2022	1.450.039	22	8.995	5.403	1.645.619	

Notur 8-9

8. Eginogn

Upphæddir í t. DKK	Innskot	Grunnur til avleidd fíggjaramboð	Flutt úrslit	Tilsamans
Eginognaruppgerð 01.01.22 - 31.12.22				
Salda 01.01.22	0	450	841.349	841.798
Broyting í javning avleidd fíggjarlig amboð	0	10.469	0	10.469
Ársúrslit	0	0	9.673	9.673
Salda 31.12.22	0	10.918	851.021	861.940
Eginognaruppgerð 01.01.23 - 31.12.23				
Salda 01.01.23	0	10.918	851.021	861.940
Broyting í javning avleidd fíggjarlig amboð	0	-2.653	0	-2.653
Ársúrslit	0	0	14.205	14.205
Salda 31.12.23	0	8.265	865.227	873.492

9. Skyldur

Upphæddir í t. DKK	Avdráttur fyrsta árið	Restskuld eftir 5 ár	Skuld tilsamans 31.12.23	Skuld tilsamans 31.12.22
Skuld til fíggjarstovnar	0	322.798	823.941	937.074
Langfreistað skuld hjá dótturfelögum	12.316	29.667	87.394	51.991
Tilsamans	12.316	352.465	911.335	989.066

Lániavtalan frá 2016 fellur til gjaldingar innan miðal 3,4 ár. Lániavtalan frá 2022 fellur til gjaldingar innan í miðal 6,8 ár. Samanumtikið fella lániavtalurnar til gjaldingar innan miðal 6,3 ár.

Fyrir langfreistaða skuld hjá dótturfelögum, sum umfatar 3 ymisk lán, er avdrátturinn roknaður sum eitt annuitetslán yvir ávíkavist 10 og 12 ár frá 2016, og sum eitt seriulán yvir 18 ár frá 2021.

Nota 10

10. Framleiðsluúrslit á verk

Upphæddir í t. DKK	Inntøkur	Olja	Tilfar	Lønir	Avskrivning	Rentur	Skattur	Tilsaman
Sundsverkið	318.055	-187.139	-16.754	-29.369	-53.001	-14.285	0	17.507
Vágsverkið	37.320	-11.775	-3.364	-6.794	-10.607	-2.204	0	2.575
Fossáverkið	4.276	-52	-892	-740	-2.770	-2	0	-180
Heygaverkið	-1.643	-27	-342	-317	-875	88	0	-3.115
Mýruverkið	2.809	0	-741	-397	-1.579	12	0	103
Eiðisverkið	37.856	0	-3.635	-2.583	-19.321	-6.400	0	5.916
Verkið í Botni	-81	0	-424	-149	-652	-10	0	-1.316
Verkið á Strond	18.247	-15.299	-827	-195	-2.334	0	0	-408
Vindorka	18.835	0	-9.266	-93	-14.275	-2.259	1.270	-5.788
Smáverk	5.547	-2.858	-552	-1.610	-1.612	-3	0	-1.089
Framleiðsluúrslit	441.220	-217.150	-36.797	-42.248	-107.025	-25.065	1.270	14.205

Nota 11

11. Maskinyvirlit við árslok 2023

Stað	Maskína	MW	Maskinslag	Framleiðari	Drívevni	Ár	Aldur	Tímar tils.	Tímar 2023
Botnur	T1	1	Pelton vatnturbína	Voith	Vatn	1965	59	216.772	2.430
Botnur	T2	2	Francis vatnturbína	Voith	Vatn	1966	58	177.659	2.574
Eiðisverkið	T1	7	Francis vatnturbína	Voith	Vatn	1987	37	128.486	4.149
Eiðisverkið	T2	7	Francis vatnturbína	Voith	Vatn	1987	37	131.867	4.140
Eiðisverkið	T3	7,7	Francis vatnturbína	Voith	Vatn	2012	12	68.978	5.238
Húshagi *	V1-V13	11,7	Vindmylla (pitch reg.)	Enercon	Vindur	2014	10	875.532	85.610
Neshagi *	V1-V5	4,5	Vindmylla (pitch reg.)	Enercon	Vindur	2012	12	353.268	1.681
Porkeri *	V1-V7	6,3	Vindmylla (pitch reg.)	Enercon	Vindur	2021	3	149.518	51.106
Skopunarverkið	M1-M3	1,83	4-T	Mercedes og Deutz	Gassolja	1984	40	0	0
Smáverk		1,7	4-T	Deutz, Mercedes, Perkins	Gassolja		0	0	0
Strond	M3	3,6	4-T 12 M 453 K	Krupp Mak	Gassolja	1982	42	51.635	69
Strond	T1	1,4	Francis vatnturbína	Sulzer Hydro	Vatn	1998	26	84.994	3.463
Sundsverkið	M1	7,85	4-T 9M43C	Caterpillar/MaK	Tungolja	2001	23	86.529	2.390
Sundsverkið	M2	7,85	4-T 9M43C	Caterpillar/MaK	Tungolja	2004	20	79.401	1.083
Sundsverkið	M3A	2,4		MTU	Gassolja	2015	9	4.608	176
Sundsverkið	M3B	2,4		MTU	Gassolja	2015	9	4.471	172
Sundsverkið	M4	12,4	2-T 12 L55 GSCA	B&W Götaverken	Tungolja	1983	41	208.016	3.053
Sundsverkið	M5	12,4	2-T 12 L55 GSCA	B&W Götaverken	Tungolja	1988	36	190.975	4.385
Sundsverkið	M6	9,25	9L 51/60	MAN	Tungolja	2020	4	23.192	7.634
Sundsverkið	M7	9,25	9L 51/60	MAN	Tungolja	2020	4	20.946	7.298
Sundsverkið	M8	9,25	9L 51/60	MAN	Tungolja	2020	4	20.778	3.188
Sundsverkið	M9	9,25	9L 51/60	MAN	Tungolja	2020	4	21.615	4.079
Sundsverkið	B4-C2	8,8	KTA50G3	Cummins Diesel	Gassolja	2019	5	3.809	0

Nota 11 framhald

Stað	Maskina	MW	Maskinslag	Framleiðari	Drívevni	Ár	Aldur	Tímar tils.	Tímar 2023
Vágsverkið	M1	2,7	4-T 9 M 453	Krupp Mak	Tungolja	1983	41	127.281	667
Vágsverkið	M2	2,7	4-T 9 M 453	Krupp Mak	Tungolja	1983	41	126.231	343
Vágsverkið	M3	4,2	4-T 9M32C	Caterpillar/MaK	Tungolja	2004	20	110.017	2.784
Vágsverkið	M4	4	4-T 9L32	Wartsila	Tungolja	2016	8	35.945	2.769
Sumba	G1	0,261	Sólpanel	Solar Polaris	Sól	2019	5	347	0
Strond agg.	M4-M6	3	4- T C1250 D2R	Cummins Diesel	Gassolja	2014	10	33.460	14.275
Vestmanna	Fossá 1	2,1	Pelton vatnturbina	Maier	Vatn	1953	71	244.046	3.401
Vestmanna	Fossá 2	4,2	Francis vatnturbina	Voith	Vatn	1956	68	388.994	5.789
Vestmanna	Heygav. 1	4,9	Francis vatnturbina	Voith	Vatn	1963	61	260.114	3.714
Vestmanna	Mýruv. 1	2,4	Francis vatnturbina	Voith	Vatn	1961	63	420.621	6.032

* Sí roknskapirnar hjá P/F Vindfélagið í Húshaga og P/F Vindfélagið í Neshaga og Porkeri fyri framleiðslutímar fyri hvørja myllu.

Notur 12-13

12. Veðsetingar og aðrar skyldur

Víst verður til ársfrásøgnina hjá Elfelagnum Sev, har veðsetingar og aðrar móguligar skyldur framganga.

13. Reguleringar

	2023	2022
Upphæddir í t. DKK		
Avskrivningar	107.025	109.331
Rentukostnaðir og líknandi kostnaðir	25.065	14.705
Skattur	-1.270	652
Tilsamans	130.820	124.689

Nota 14

14. Útgreining stöðisogn framleiðsluvirkir

Upphæddir í t. DKK	2023	2022
Maskindeild felags	2.192	2.643
Fossáverkið	18.328	20.231
Heygaverkið	16.096	16.746
Mýruverkið	11.399	11.766
Eiðisverkið	382.825	401.127
Verkið í Botni	9.701	10.109
Vágsverkið	112.227	117.183
Sundsverkið	765.932	811.660
Skopun	28	31
Verkið á Strond	18.052	18.596
Vindorkutækni	114.768	128.906
Smáverk	537	454
Mobilaggregat	0	0
Fugloy	1.514	1.545
Svínoy	128	66
Mykines	1.406	1.396
Hestur	2.018	2.121
Koltur	898	961
Nólsoy	58	61
Skúvoy	2.070	482
Dímun	1.053	1.111
Framleiðsluvirkir tilsaman	1.461.229	1.547.198



sev

Sev

Landavegur 92
Postboks 319
FO-110 Tórshavn

+298 34 68 00
www.sev.fo
sev@sev.fo

Roknskaparár: 01.01-31.12
V-tal: 331538