

Framleiðsluroknskapur 2017



Vindur og sól fremstu raðfesting á grønu kósini



Ársfrásøgn 2017

Ársaðalfundur 24. apríl 2018

Forsíðumynd: Allan Brockie

Umbróting, prent og liðuggerð: Føroyaprent

Framleiðslu- roknskapur 2017

Innihaldsvirlit

Upplýsingar um felagið	4
Leiðsluátekning	5
Átekning frá óheftum grannskoðara	6
Høvuds- og lyklatøl	7
Leiðslufrágreiðing	8
Nýttur roknskaparháttur	22
Rakstrarroknskapur 1. januar – 31. desember	26
Fíggarstöða 31. desember	27
Peningastreymisuppgerð	29
Notur	30

Elfelagið SEV

Framleiðsluroknskapur fyri 2017

Innihald

Leiðsluátekning	5
Átekning frá óheftum grannskoðara	6
Høvuðs- og lyklatøl	7
Leiðslufrágreiðing	8
Nýttur roknskaparháttur	22
Rakstrarroknskapur 1. januar - 31. desember	26
Fíggjarstøða 31. desember	27
Peningastreymisuppgerð	29
Notur	30

Felagið

Elfelagið SEV
Fyrisiting:
Landavegur 92
Postboks 319
FO-110 Tórshavn
Telefon: 346800
Heimasíða: www.sev.fo
Teldupostur: sev@sev.fo
Heimstaður: Vestmanna
Roknskaparár: 01.01-31.12
V-tal: 331538

Nevnd

John Zachariassen, formaður (COB)
Hans Jákup Johannesen, næstformaður
Marin Katrina Frýdal
Jónsvein Hovgaard
Sune Jacobsen
Vinjard Tungá
Kristian Eli Zachariassen

Leiðsla

Hákun Djurhuus, stjóri (CEO)
Bogi Bendtsen, deildarstjóri fyri fyrisiting (CFO)
Jón Nielsen, deildarstjóri fyri net (COO)
Heri Mortensen, deildarstjóri fyri framleiðslu (CPO)

Grannskoðan

P/F Januar
Løggilt grannskoðanarvirki
Óðinshædd 13, Postboks 30, FO-110 Tórshavn
Telefon: 31 47 00 Telefaks: 35 17 01
Teldupostur: januar@januar.fo
Heimasíða: www.januar.fo

Leiðsluátekning

Nevndin og stjórnin hava í dag lagt fram framleiðsluroknskapin fyri roknskaparárið 1. januar–31. desember 2017 hjá elfelagnum SEV. Framleiðsluroknskapurin er eisini ein partur av ársfrásøgnini hjá elfelagnum SEV.

Framleiðsluroknskapurin er gjørdur í samsvari við ársroknskaparlógina.

Tað er okkara fatan, at nýtti roknskaparhátturin er hósandi, og at framleiðsluroknskapurin gevur eina rættvísa mynd av ognum, skyldum og fíggarligu støðu pr. 31. desember 2017 og av úrslitinum av framleiðsluvirkseminum hjá felagnum fyri roknskaparárið 1. januar – 31. desember 2017.

Leiðslufrágreiðingin inniheldur, eftir okkara fatan, eina rættvísandi frágreiðing um tey viðurskifti, sum frágreiðingin umrøður.

Ársfrásøgnin verður lögð fyri ársaðalfundin við tilmæli um góðkenning.

Tórshavn, hin 6. apríl 2018

Stjórn

Hákon Djurhuus
Stjóri

Fíggarleiðsla

Bogi Bendtsen
Deildarstjóri fyri fyrisiting

Nevnd

John Zachariassen
Formaður

Hans Jákup Johannesen
Næstformaður

Marin Katrina Frýdal

Jónsvein Hovgaard

Sune Jacobsen

Vinjard Tungá

Kristian Eli Zachariassen

Átekning frá óheftum grannskoðara

Framleiðsluroknskapurin er gjørdur sum eitt ískoyti og útgreining til ársfrásøgnina hjá elfelagnum SEV. Grannskoðanin av ársroknskapinum hjá elfelagnum SEV er endað, og roknskapurin hevur fingið eina átekning uttan fyrivarni ella supplerandi upplýsingar. Víst verður til ársfrásøgnina hjá elfelagnum SEV, har tann samlaða átekningin framgongur.

Tórshavn, hin 6. apríl 2018

P/F Januar

Løggilt grannskoðanarvirki

Hans Laksá
Statsaut. revisor

Jógvan Amonsson
Statsaut. revisor

Hövuðs- og lyklatöl

Upphæddir í tkr.	2017	2016	2015	2014	2013
Rakstrarrokskapur					
Nettosøla	279.101	265.526	234.920	278.328	306.519
Úrslit áðrenn av- og niðurskrivingar	135.653	152.882	95.673	85.070	84.125
Rakstrarúrslit	67.830	93.722	36.443	37.704	41.820
Fíggjarligir postar, netto	-9.488	-12.116	-11.221	-11.773	-14.050
Ársúrslit	57.784	81.466	25.222	25.931	27.770
Fíggjarstöða					
Fíggjarstöðujavni	1.347.941	1.187.159	1.049.924	997.612	887.638
Eginogn	779.117	721.333	699.806	587.497	561.566
Lyklatöl *)					
Renting av eginogn	7,8%	11,3%	3,8%	4,5%	5,1%
Ognarumferð	0,21	0,22	0,22	0,28	0,35
Eginognarpartur	57,8%	60,8%	66,7%	58,9%	63,3%

*) Lyklatölíni eru útroknað í samsvari við Den Danske Finansanalytikerforenings „Anbefalinger & Nøgletal 2010“.

Leiðslufrágreiðing

Hövuðsvirksemið

Elfelagið SEV er eitt interkommunalt lutafelag, ið hefur til endamáls at fáa til vega elmegi og býta hana millum íbúgvagnar í limakommununum. Eftir viðtøkum elfelagsins skal endamálið fremjast sambært vinnuligum meginreglum á búskaparliga tryggum støði og við fyriliti at náttúru og umhvørvi.

Í loyvunum hjá SEV fyri einstøku framleiðslueindirnar framgongur, at av roknskapinum skal framganga, hvørt framleiðslueindin hefur virskot ella undirskot.

Hesin roknskapur fyri framleiðsluvirksemið hjá SEV er ein partur av samlaða roknskapinum hjá SEV. Frágreiðingin fevnir um framleiðsluvirksemið hjá felagnum í tíðarskeiðinum 1. januar 2017–31. desember 2017.

Gongdin í virkseminum og fígjarligu viðurskiftunum

Framleiðsla og Inntøkur

Talva 1 vísir gongdina í framleiðsluni í Gwt seinastu 5 árin.

Elframleiðslan máld í Gwt fyri 2017 var 334,3 móti 317,4 Gwt í 2016 ella ein vøkstur upp á 17,0 Gwt svarandi til, at SEV í 2017 hevði ein framleiðsluvøkstur á 5,3% móti 1,0% í 2016 yvir alt landið.

Í meginøkkinum vaks framleiðslan 8,1%, og í Suðuroy minkaði framleiðslan við 18,7%. Mesta lastin í meginøkkinum var skrásett til 56,7 MV í 2017 og 50,2 í 2016, meðan hendan í Suðuroy er

fallin frá 7,7 MV í 2016 til 4,7 MV í 2017. Fallið í framleiðsluni og av mestu last skyldast elsbrunan á Varðanum Pelagic, tí virkið hefur ikki framleitt síðani juni 2017.

Í 2014 var nógv avfall og gongdin við nógvum avfalli helt fram í 2015, serliga nógv avfall var alt várið og fram til summarið. Frá summar til heyst var avfallið at rokna sum eitt vanligt miðalár, meðan um veturin var aftur nógv avfall. Stórt sæð alt 2016 var veðrið gott við minni av vindi og lítið av avfalli. Hetta ávirkaði framleiðsluna av elmegi við vindi og vatni skeiva vegin.

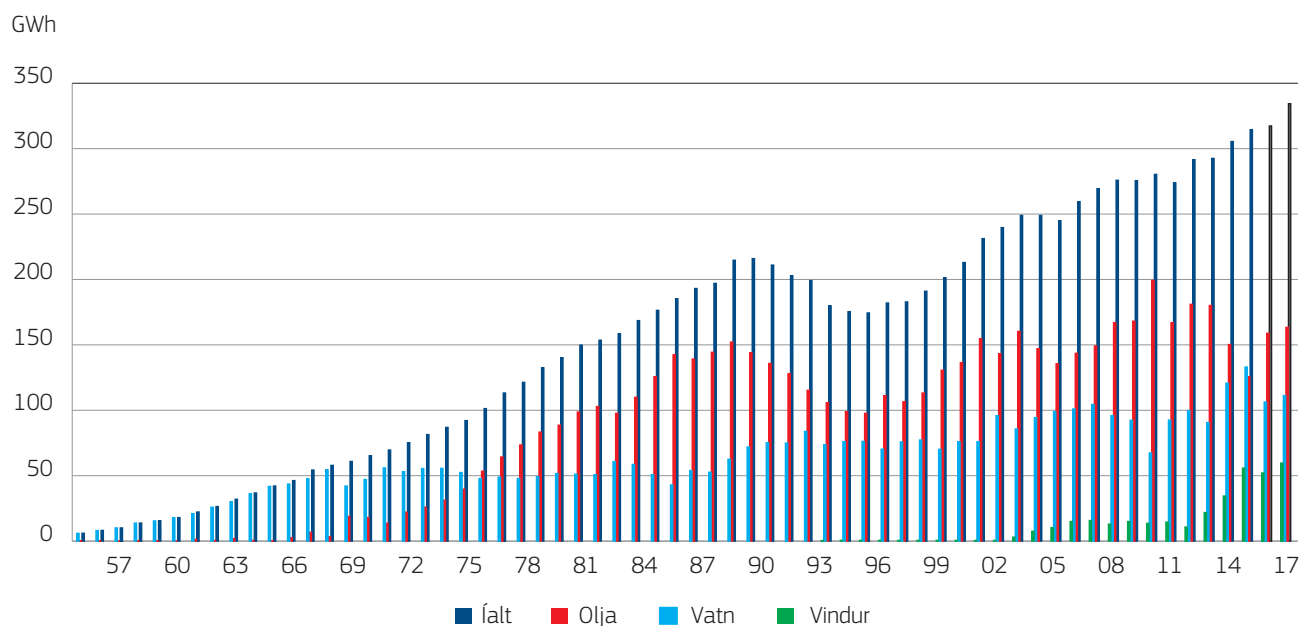
Í 2017 framleiddi SEV 51,1% av elorkuni burtur úr vatni og vindi, og oljuriknu verkini framleiddu sostatt 48,9%. Talan er um ein lítlan vøkstur á 1,2 prosentstig, samstundis sum elnýtslan øktist 5,2% sammett við 2016.

Góða veðrið í vár og summar hefur ávirkað "grøna" partin av elframleiðsluni soleiðis, at hann ikki er eins stórir sum hesin partur kundi verið serliga í mun til 2015, tá ið veðrið rættiliga var SEV til vildar. Umvælingar á vatnorkuverkini hava eisini ávirkað elframleiðsluna við vatnmegi. SEV hefur gjørt viðlíkahald á vatnbyrgingarnar til Fossáverkið í Vestmanna og byrgingina til verkið á Strond. Fossáverkið framleiddi ikki streym frá juni til september mánað í ár, eins og viðlíkahaldið á byrgingina á Strond ikki er liðugt enn. Hetta væntast liðugt fyrst í 2018. Vanliga verður roknað við eini miðalframleiðslu upp á 114 Gwt, og sostatt kann sigast, at elframleiðslan við vatni seinastu 2 árin ikki hefur verið á einum miðalstøði, sum SEV vanliga roknar við, tó at framleiðslan av el við vatni øktist í 2017, men var ikki eins góð og vónað.

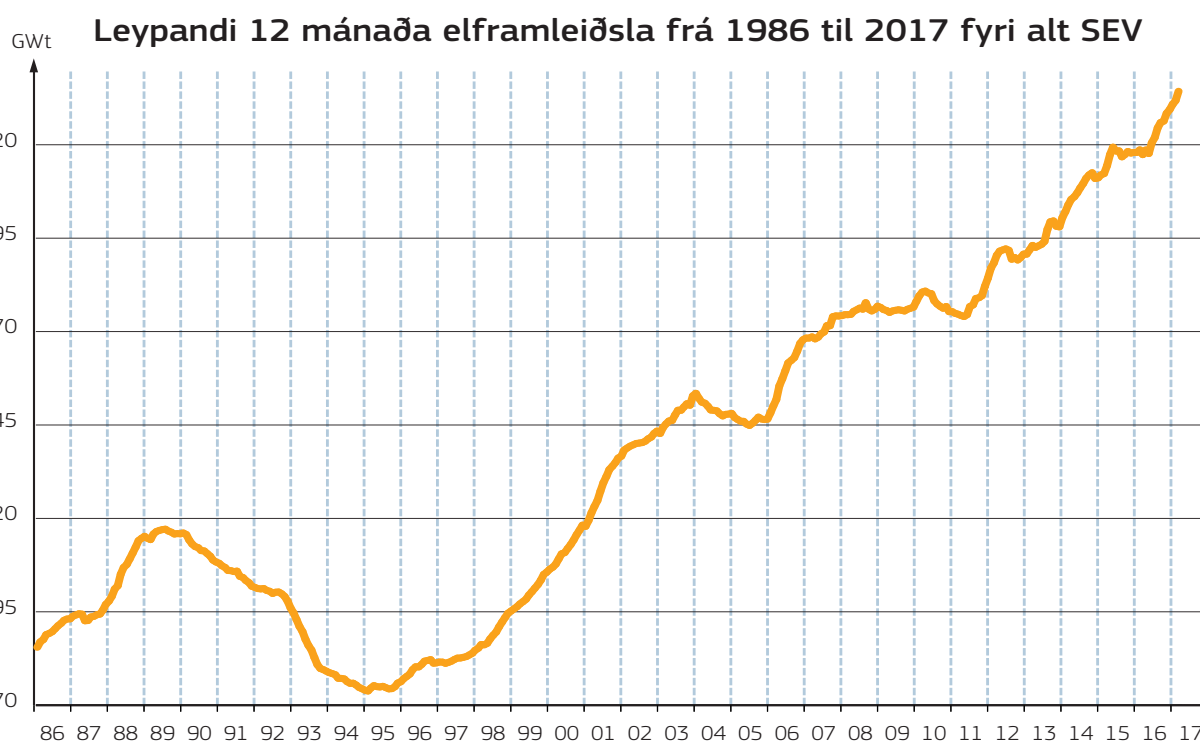
Talva 1. Avroknað sœla í Gwt	2012	2013	2014	2015	2016	2017	Broyting í Gwt í mun til 2016	Broyting í % í mun til 2016
Avroknað sœla til kundar í Gwt	261,4	274,4	283,8	288,1	291,4	306,5	15,1	5,2
Nettap og eginnýtsla í Gwt	30,1	18,1	21,6	26,3	26,0	27,8	1,9	7,3
Framleiðsla tilsamans í Gwt pr. ár	291,6	292,5	305,4	314,4	317,4	334,3	17,0	5,3
Harav við termiskari	181,0	180,1	150,2	125,5	158,9	163,4	4,5	2,8
<i>% termisk</i>	<i>62,1</i>	<i>61,6</i>	<i>49,2</i>	<i>39,9</i>	<i>50,1</i>	<i>48,9</i>		
Harav við vatni	99,8	90,6	120,7	133,1	106,3	111,2	4,9	4,6
<i>% vatn</i>	<i>34,2</i>	<i>31,0</i>	<i>39,5</i>	<i>42,3</i>	<i>33,5</i>	<i>33,3</i>		
Harav við vindi	10,8	21,8	34,5	55,8	52,1	59,7	7,6	14,5
<i>% vindur</i>	<i>3,7</i>	<i>7,5</i>	<i>11,3</i>	<i>17,7</i>	<i>16,4</i>	<i>17,8</i>		
Grøn orka tilsamans	110,5	112,4	155,2	188,9	158,4	170,9	12,5	7,9
<i>% grøn orka</i>	<i>37,9</i>	<i>38,4</i>	<i>50,8</i>	<i>60,1</i>	<i>49,9</i>	<i>51,1</i>		

Mynd 1: Elframleiðslan fyri alt landið frá 1954 til 2017.

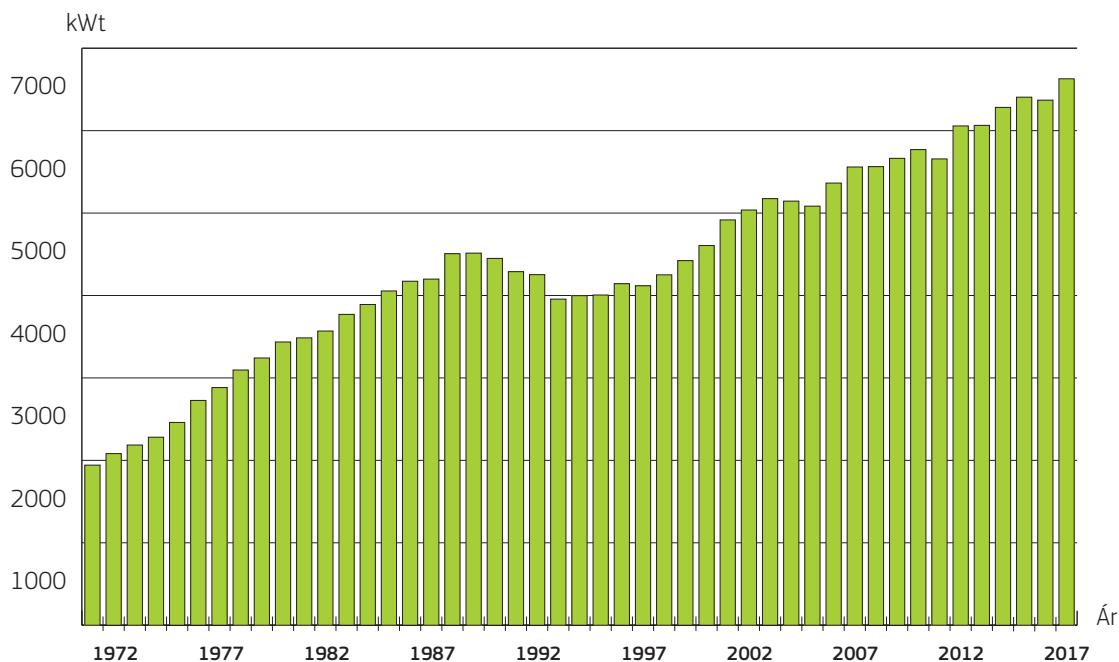
Elframleiðslan fyri alt landið frá 1954 til 2017



Mynd 2: Leypandi 12 mánaða elframleiðsla frá 1986 til 2017 fyri alt SEV.



Elframleiðslan pr. íbúgva í Føroyum 1971-2017



Framleiðslan við vindorku í 2017 øktist 14,5 prosent sammett við 2016, og vindurin verður nógv betur gagnnýttur nú. 94 prosent av vindinum í Húsahaga var fingin til høvdar í 2017, sum var fyrsta heila árið, har battarískipanin í Húsahaga var partur av elskipanini. Samanborið við 2015, sum var fyrsta heila árið, har vindmyllurnar í Húsahaga vóru í rakstri – men uttan battarískipanina – er talan um ein vøkstur í gagnnýtsluni av vindinum upp á 16 prosentstig, síðani SEV fór undir vindorkuframleiðsluna í Húsahaga.

Elframleiðslan gjøgnum nógvu árin hefur verið sveiggjandi, sum víst á mynd 1 yvir elframleiðsluna fyri alt landið frá 1954 til 2017.

Á myndini sæst, at ein stöðugur vøkstur hefur verið í elframleiðsluni síðani 1954 og fram til kreppuna í 90'unum, tá ið elframleiðslan byrjar at fella orsakað fallandi nýtslu. Ikki fyrr enn í 1996 byrjar elframleiðslan aftur at vaksa, har hon í 2017 setur met við 334,3 GWh, sum er 16,8 GWh størri enn í 2016, sum higartil var besta árið.

Eisini sæst, at framleiðslan av elmeigi úr vatni økist munandi við endanum av 80'unum orsakað nýggja Eiðisverkinum, sum tá byrjaði framleiðslu av elmeigi við vatni. Framleiðslan við vatni økist aftur í 2002 til 2007 orsakað Eiði 3, fyri síðani at verða rættiliga stöðug.

Í 2010 og í 2011 eru høvuðsumvælingar gjørdar á turbinur og rør á Fossáverkinum og á Heygaverkinum, eins og turbina 1 á Eiðisverkinum er dagførd í 2012, meðan turbina 2 er dagførd í 2013. Hesar dagføringar síggjast aftur í framleiðsluni á myndini,

tí hon fellur í 2010 og 2011. Hartil skal sigast, at í 2010 og 2013 regnaði sera lítið í mun til onnur ár.

Í juni mánað 2012 tók felagið nýggju turbinu 3 í nýtslu á Eiðisverkinum, sum saman við Eiði 2 suður økir framleiðsluna av elmeigi við vatni við umleið 14 GWh árliga. Tunnilverkætlanin var liðug við ársenda 2013

Í november mánað 2012 var vindmyllulundin í Neshaga tikin í nýtslu, og hin 9. oktober 2014 var nýggja vindmyllulundin í Húsahaga tikin í nýtslu. SEV væntar sær nógv av hesum vindmyllulundum, og tíðarskeiðið hesar hava framleitt, hefur roynst væl. Harumframt væntar felagið, at úrtøkan av framleiðsluni við vindi fer at økjast, nú nýggja battarískipanin í Húsahaga var tikin í nýtslu í 2016.

Mynd 2 vísir elframleiðsluna yvir teir 12 mánaðirnar í hvørjum ári frá 1986 til og við desember 2017. Sum sæst, minkar framleiðslan í 2011, meðan hon veksur stöðugt teir 12 mánaðirnar í 2012 fyri aftur at falla og veksa eitt vet í 2013, vøksturinn heldur fram í 2014 til 2017, har vøksturinn er 5,3%.

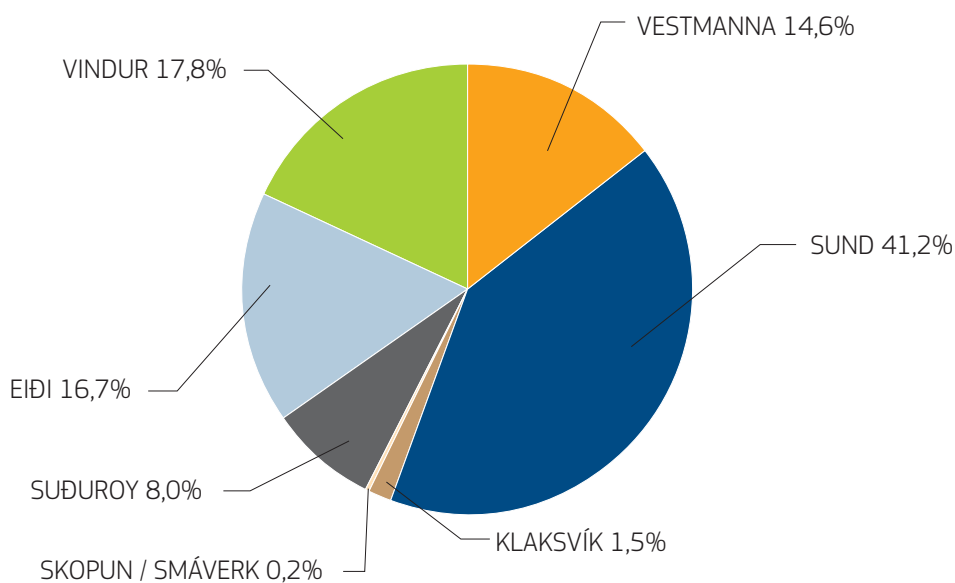
Mynd 3 vísir elframleiðsluna í Føroyum pr. íbúgva frá 1971 til 2017.

Myndin vísir sama mynstur sum mynd 1 og 2 av tí samlaðu elframleiðsluni fyri alt landið.

Felagið hefur framleiðsluverk kring landið, býtt upp á ymiskar framleiðslukeldur, so sum termisk, vatn og vind.

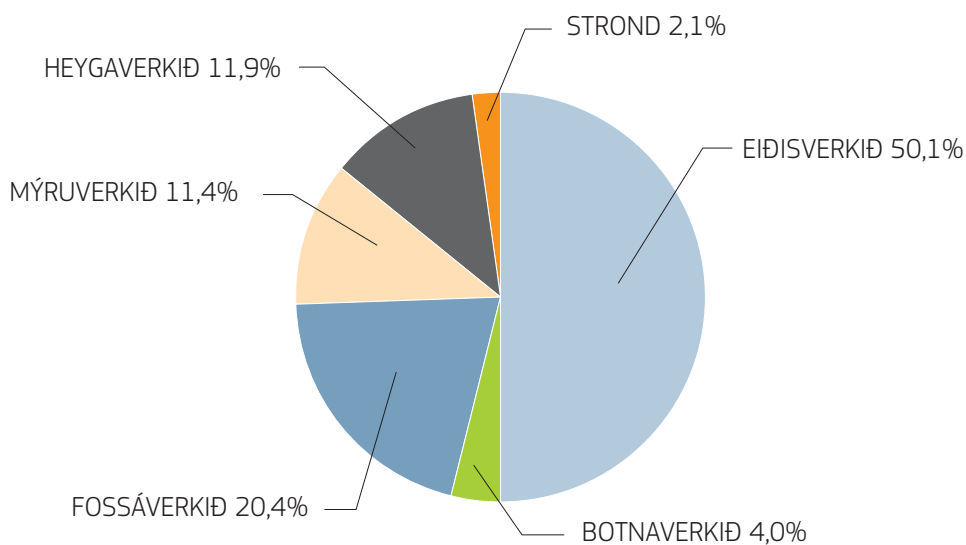
Mynd 4: Elframleiðslan býtt eftir elverksökjum í 2017

Elframleiðslan býtt í økir í 2017

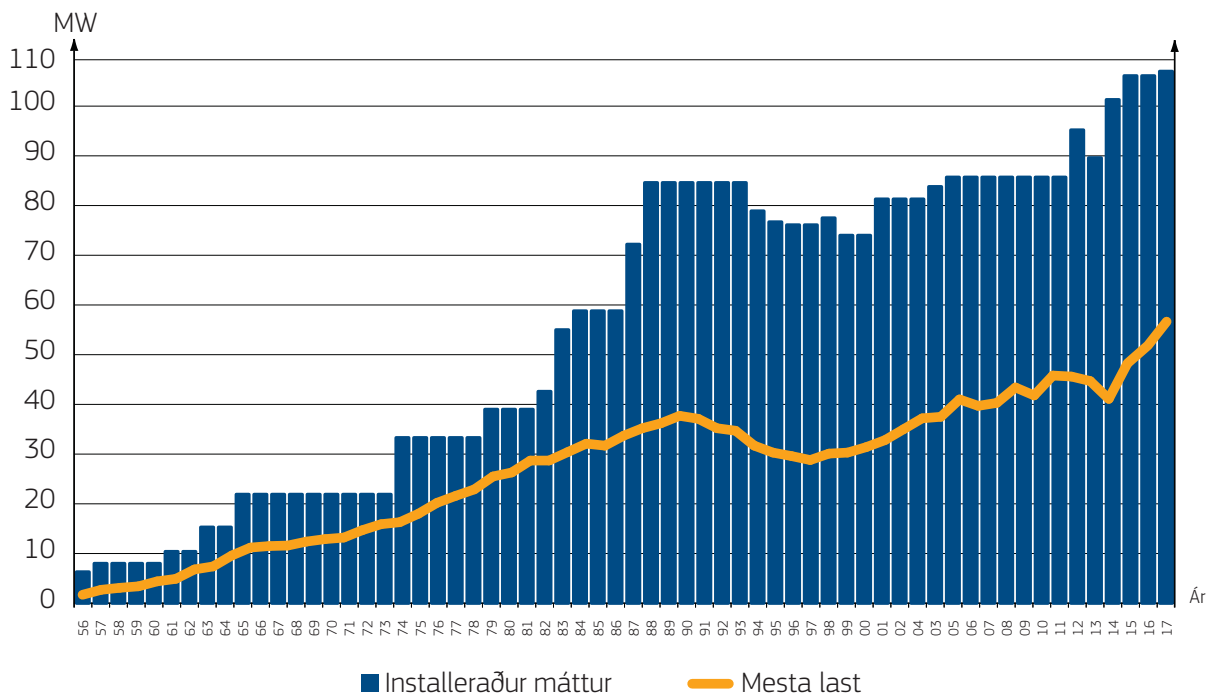


Mynd 5: Elframleiðslan býtt eftir vatnorkuverkum í 2017 uppgivið í % av allari vatnframleiddu orkuni.

Elframleiðslan býtt í vatnorkuverk í 2017



Mesta last og tækur máttur fyri meginøkið 1956–2017



Mynd 4 vísir elframleiðsluna býtt eftir økjum í 2017.

Sum myndin vísir, verður størsti parturin av elframleiðsluni framleiddur á Sundsverkinum, meðan næst størsti parturin verður framleiddur við vindi. Framleiðslan úr vatni samlað er upp á 111,2 GWh, meðan framleiðslan á Sundsverkinum var 137,9 GWh.

Mynd 5 vísir framleiðsluna býtt eftir vatnorkuverkum í 2017.

Á myndini framgongur, at Eiði er størsti vatnorkuframleiðari, síðani kemur Fossáverkið í Vestmanna. Verkið í Botni framleiðir 4,0% av elframleiðsluni við vatni.

SEV hevur veitingarskyldu. Hetta merkir, at felagið altíð skal hava nóg mikið av tøkum mátti til tess at nøkta eftirspurninginum av ravmagni.

Mynd 6 vísir mestu last og tøkum mátt fyri meginøkið frá 1956 til 2017.

Myndin vísir, hvussu nógvan tøkum mátt SEV hevur í mun til mestu elnýtlu. Orsøkin til at SEV hevur so nógvan tøkum mátt, er tí, at stórir partur av elframleiðsluni stavar frá óstøðugari orku. Tí er neyðugt at hava aðra orku tøka

Økingin í tøkum máttinum í 2012 stavar frá nýggju turbinuni á Eiðisverkinum og vindmyllunum í Neshaga. Fallið í 2013 upp á

5,3 MW stavar frá niðurtøku av M3 á Sundsverkinum. Økingin í 2014 og 2015 stavar frá uppseting av tveimum nýggjum motorum á Sundsverkinum, fyri niðurtikna M3 motorin upp á 4,8 MW, umframt vindmyllunum í Húsahaga upp á 11,7 MW. Í 2016 var nýggi motoruin á Vágsverkinum tikin í nýtlu, og er hesin á 4,0 MW. Í 2017 var ongin øking av tøkum mátti.

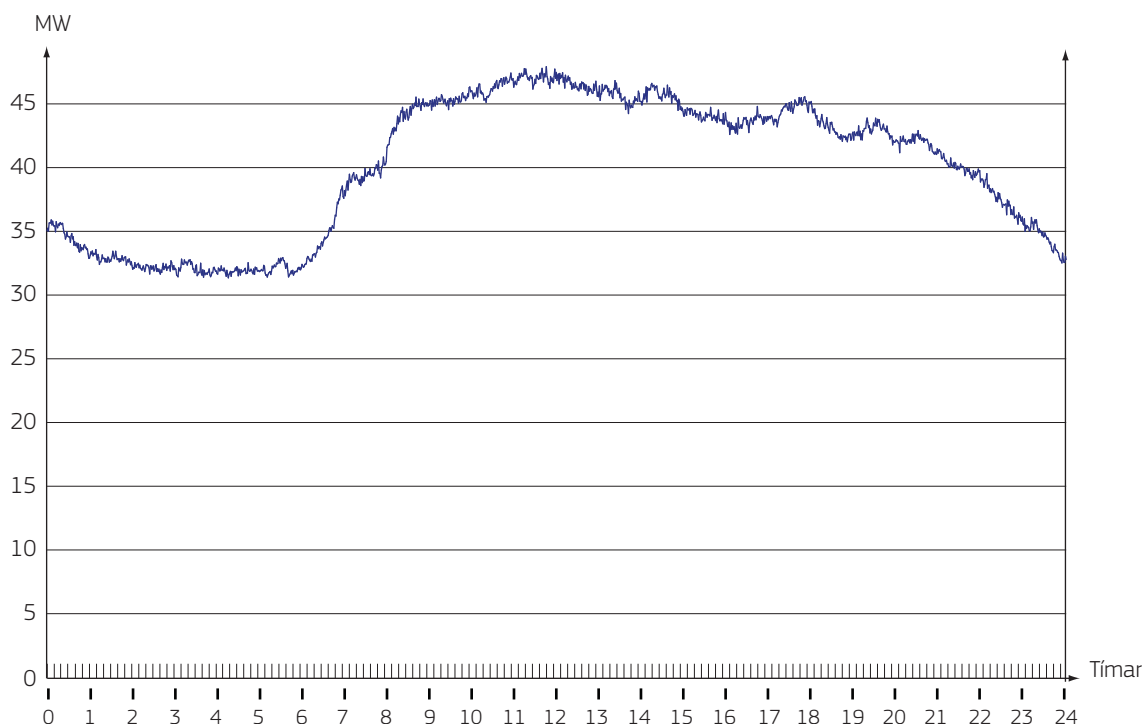
Á mynd 7 sæst døgnlastin mikudagin 4. oktober 2017 í meginøkinum. Myndin vísir døgnlastina ein vanligan dag í 2017. Myndin vísir, at lastin er rættiliga jøvn frá kl. 09 á morgni til kl. 20:00 á kvøldi. Nógvu seinastu árinu hevur døgnlastmyndin stórt sæð verið óbroytt.

Fyri at nøkta eftirspurninginum av elmeigi, hevur SEV eina fjølbroytta maskinpark, sum umfatar motorar, vatnturbinur og vindmyllur.

Inntøkur

Í 2011 fór SEV undir at gera sjálvstøðugar roknskapir fyri framleiðslu- og netpartin. Í hesum sambandi hevur felagið tikið hædd fyri at rokna vinning í framleiðslupartinum á sama hátt, sum kravt er í sambandi við vindorkuútbøðini. Innrokningin av vinningi er fyri at geva eina rættvísandi mynd av rakstrinum hjá framleiðslupartinum sæð í mun til avkastkrav og virðisrøkt av ognunum hjá framleiðslupartinum. Tí er fyri fyrstu ferð vinningur roknaður av framleiðslupartinum móttvegis netpartinum í 2011.

Dögnlastin mikudagin 4. október 2017 í meginökinum



Fyri framleiðslupartin merkir hetta, at hesin skal hava allan sín kostnað rindaðan íroknað kostnaðin fyri netumsitingina og netábyrgdina. Harumframt skal framleiðsluparturin hava eitt yvirskot svarandi til umleið 4-5% av primoeginpeninginum.

Kravið til roknaða vinningin í 2017 er 34,5 mió. kr. móti 30,5 mió. kr. í 2016, svarandi til 5,0% av primoeginpeninginum hjá framleiðslupartinum. 4-5% í vinningi metur SEV er eitt rímligt avkast í lötuni í mun til inflasió og aðrar íløgumøguleikar.

Samlaða úrslitið fyri framleiðslupartin gjørdist 57,8 mió. kr., sum er grundað á kravið um eginfígging

Sambært elveitingarlógini skal netvirksemið fíggarliga hvíla í sær sjálvum soleiðis, at inntøkurnar eru hóskandi til at gjalda fyri rakstur og ætlaðar neyðugar íløgur. Fyri netpartin merkir hetta, at hesin skal hava eina inntøku svarandi til tær útreiðslur netparturin hevur soleiðis, at netparturin kann gjalda fyri raksturin umframt,

at netparturin skal hava inntøkur til at kunna rinda fyri ætlaðar neyðugar íløgur. Inntøkurnar fyri neyðugu ílögurnar taka støði í kravinum til eginfígging.

Tá farið verður undir at gera ílögur, er neyðugt at hava eina ávísa eginfígging soleiðis, at ikki øll íløgan skal fíggjast við lántøku. SEV hevur mett, at ein eginfígging uppá 25% er nøktandi, og hevur í roknskapinum fyri 2017 og 2016 tikið hædd fyri hesum kravinum í roknskapinum fyri framleiðslupartin og netpartin.

Kravið til støddina av eginfíggingini tekur støði í ílögnum á fíggarætlanini fyri framleiðslupartin og netpartin.

Tá SEV ger ílögur er neyðugt at hava eina ávísa eginfígging soleiðis, at ikki allar ílögur skulu fíggjast við lántøku. Eitt støði uppá 20-30% í eginfígging frá rakstri til ílögurnar verður vanliga mett at verða eitt nøktandi støði alt eftir, hvat fyri fyrítøku talan er um.

Talva 2. Oljunýtsla í tonsum 2011-2017

2011	2012	2013	2014	2015	2016	2017	2017 Ætlað	Frávik millum ætlan og roknskap 2017	Frávik millum roknskapin fyri 2016 og 2017
33.961	36.746	36.893	30.880	25.738	32.195	32.631	31.570	1.061	436

DKK/Dollar



Frameftir verður markið ásett til 25% í eginfígging. Markið skal síggjast í mun til ílögurnar á fíggarætlanini fyri eitt rullandi 5 ára tíðarskeið. Í fíggarætlanini fyri 2018 sæst, at ílögurnar fyri 2017–2021 í framleiðslupartinum eru 1.288 mió. kr. Hetta svarar til 258 mió. kr. árliga í miðal. Eginfíggingartururin fyri 2018 er soleiðis ætlaður til 64 mió. kr. Fyri netpartin er talan um íløgur fyri 661 mió. kr., og er eginfíggingartururin samsvarandi ætlaður til 39 mió. kr. Tað er umráðandi, at eginfíggingin er á einum nøktandi støði, og hetta kann bert gerast við avlopi á rakstrinum.

Eginfíggingin fyri inniverandi ár verður roknað soleiðis: peningastreymurin frá rakstri minus kostnað til rentur og avdrátt sett í mun til kravið uppá 25% fyri eginfígging av árliku miðalíløgum næstu 5 árin.

Fyri netpartin merkir hetta, at ársúrslitið verður tillagað soleiðis, at yvirskotið er svarandi til tær útreiðslur netparturin hevur umframt eina eginfígging uppá 25% av árliku miðalíløgum næstu 5 árin fyri netpartin.

Býtið av yvirskotinum millum framleiðslupartin og netpartin árin framanundan hevur tikið støði í, at tilluta framleiðslupartinum eitt úrslit svarandi til at allur kostnaður er rindaður, íroknað kostnað fyri netumsitingina og netábyrgdina. Harumframt 4-5% vinning av primoeginpeningum.

Frameftir verður neyðugt at økja inntøkurnar hjá framleiðslupartinum í mun til netpartin soleiðis, at hesar samsvara við øktu

skuldarbyrðuna hjá framleiðslupartinum, sum væntandi kemur av útbyggingum av framleiðsluverkum.

Um samlaða úrslitið fyri samtakið var størri, var hesin parturin av úrslitinum fluttur til netpartin. Hetta er broytt í 2016 við, at tað nú er netparturin, sum hevur eitt tillagað úrslit og ikki framleiðsluparturin.

Samlaðu inntøkurnar fyri framleiðslupartin í 2017 vóru 279,1 mió. kr. móti 265,5 mió. kr. í 2016. Av hesum inntøkum framleiddi Sundsverkið fyri 149,5 mió. kr. ella 53,6% og Vágsverkið fyri 35,6 mió. kr. ella 12,8%.

Hetta svarar til, at tey bæði størstu oljuriknu framleiðsluverkini framleidda fyri eina inntøku upp á 185,1 mió. kr. í 2017 svarandi til 66,3% móttvegis 163,2 mió. kr. ella 61,5% í 2016. Talan er um eina hægri framleiðslu við termiskari orku í 2017 í mun til 2016.

Rakstrarúrslitið fyri framleiðslupartin í 2017 gav eitt yvirskot upp á 57,8 mió. kr. móti 81,5 mió. kr. í 2016, tá hædd verður tikið fyri kravinum um eginfígging.

Um hugt verður eftir úrslitinum áðrenn rentukostnað sæst, at samlaða úrslitið var 67,8 mió. kr. Rentukostnaðurin upp á 9,5 mió. kr. hjá framleiðslupartinum stavar frá lántøku til byggingina av Eiðisverkinum og vindmyllunum í Húsahaga eins og víðkanina av Sundsverkinum.

Oljuprísur frá 2001-2017



Útreiðslur

Samlaðu útreiðslurnar í 2017 voru 220,8 mió. kr., meðan samlaðu útreiðslurnar fyri 2016 voru 183,9 mió. kr. svarandi til, at útreiðslurnar hækkaðu við 36,9 mió. kr. Talan er um útreiðslur til olju, rakstrarútreiðslur, avskringingar og fíggjarkostnað. Fyri nærri sundurgreining av gongdini fyri árið í mun til ætlan og framroknað verður víst til samtaksroknskapin, sum sæst á www.sev.fo.

Rakstrarútreiðslurnar verða vanliga býttar í lönir til starvsfólk, tilfar og tænastruvingar. Fyri framleiðsluverkini eru oljuútreiðslurnar ein sera stórir partur av samlaðu útreiðslunum.

Oljuútreiðslur

Við stóði í tí strategi, felagið hevur at halda lögdu fíggjarætlanina, hevur felagið prístryggað (hedgað) tungoljukeypið fyri 2017 svarandi til lægri kostnað enn ætlað í fíggjarætlanini. Ein nærri lýsing av langtíðarætlanini fyri at avdekka váða er í samtaksroknskapinum, sum sæst á www.sev.fo.

Oljuútreiðslurnar voru 84,5 mió. kr. í 2017 móti 50,7 mió. kr. í 2016 svarandi til ein hægri kostna á 33,8 mió. kr. Útreiðslurnar til tilfar, tænastruvingar og lönir í 2017 voru 58,9 mió. kr. móttvegis 62,0 mió. kr. í 2016 soleiðis, at hesar í 2017 voru 3,1 mió. kr. lægri svarandi til 5,0%.

Talva 2 vísir oljunýtluna í tonsum 2010-2017.

Samlaða framleiðslan í 2017 er, sum frammanfyri nevnt, økt við 17,0 Gwt, og framleiðslan á oljuriknu verkunum er vaksin við

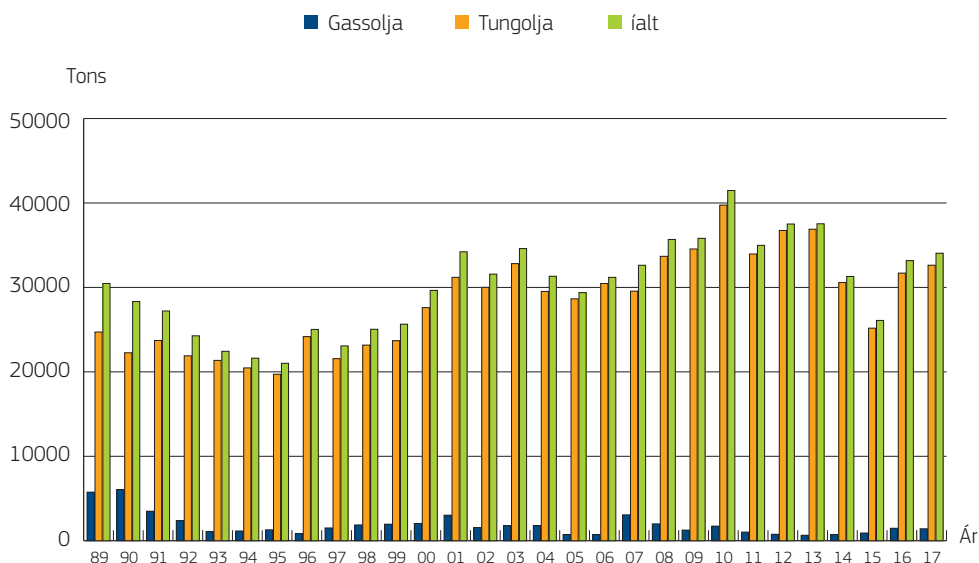
4,5 Gwt svarandi til 2,8%, frá 158,9 Gwt í 2016 til 163,4 Gwt í 2017. Elframleiðslan úr vatni er vaksin við 4,9 Gwt úr 106,3 Gwt upp í 111,2 Gwt, ella 4,6%. Elframleiðslan úr vindi er vaksin við 7,6 Gwt úr 52,1 Gwt upp í 59,7 Gwt, ella 14,5%. Orsøkin er, saman við meiri vindi í 2017 enn í 2016, eisini betri útgerð at gagnnýta vindin.

Oljuprísirnir, sum SEV skal gjalda, eru tengdir at prísnoteringini á oljumarknaðinum og USD-kursinum. Miðalprísurin fyri 2014 var 554,1 dollar, fyri 2015 var hesin 260,7 dollar pr. tons tungolju og fyri 2016 var miðalprísurin pr. tons tungolju 216,8 dollar. Í 2017 var miðalprísurin pr. tons tungolju 310,2 dollar. Út frá hesum kann sigast, at oljuprísurin fyri tungoljuna er fallin frá 2014 til 2016, fyri síðani at hækka aftur í 2017.

Mynd 8 omanfyri vísir gongdina í dollarakursinum frá 2004 til 2017.

Dollarkursurin hevur sveigjað nógv seinastu 5 árin. Við ársbyrjan 2016 var dollarkursurin 6,83 kr. pr. dollar, hesin lækkaði fram til mai, tá kursurin var 6,43 kr. pr. dollar. Síðani hækkaði hesin fram til amerikanska valið hin 8. november, tá kursurin var 6,74 kr. pr. dollar. Kursurin helt áfram at hækka, og var hesin 7,05 kr. pr. dollar við árslok 2016. Samanlagt er dollarin styrktur í 2016. Við ársbyrjan 2017 náddi dollarakursurin eini hædd, sum hann ikki hevur nátt síðani. Um ársskiftið 2016/17 var hann – tá hann var hægstur – 7,17 kr. pr. dollar. Síðani lá kursurin um 7 kr. pr. dollara ella beint niðanfyri tann fyrsta ársfjórðingin av 2017 fyri síðani frá 2. ársfjórðingi og fram til ultimo juli at falla niður á uml. 6,30 kr. pr. dollara. Har hevur hann so ligið árið út og við ársenda lá hann á 6,20 kr. pr. dollara.

Oljunýtslan í tonsum 1989-2017



Gongdin í dollarinum fyri 2017 er avmyndað í mynd 10:

Sum nevnt vóru oljuútreiðslurnar 84,5 mió. kr. í 2017 móti 50,7 mió. kr. í 2016 svarandi til ein meiri kostnað uppá 33,8 mió. kr., harav tungoljan er 33,0 mió. kr. Kostnaðurin fyri oljuna umfatar eisini smyrjioilju, gassolja, tungolja og urea, men kostnaðurin fyri tungoljuna er tann størsti.

At oljukostnaðurin í 2017 er hækkaður í mun til 2016 kemur av einum hækkingi oljuprísar og í nakað minni muni av eini heldur størri nýtslu av olju. Príshækkanin í 2017 stendur fyri 18,9 mió. kr. av samlaða meirkostnaðinum á 33,0 mió. kr. á tungoljuni, meðan økta nýtslan á 436 tons í mun til 2016 er 1,1 mió. kr. Sambært roknskaparreglunum skulu goymslur virðismetast til marknaðarvirði, og hevur henda javning viðført ein kostnað á 13 mió. kr. í 2017, tí at marknaðarprísurin broytist.

Miðalnýtslukostnaðurin fyri hvørt tons tungolja var 2.123 kr. í 2017. Hesin kostnaður var 1.139 kr. í 2016 og 2.859 kr. í 2015. Talan er sostatt um ein meirkostnað í 2017 upp á 984 kr. pr. tons í mun til 2016, men tó samstundis ein minni kostnaður upp á 736 kr. pr. tons í mun til 2015.

Miðalnýtslukostnaðurin fyri hvønn litur gassolja var í 2017 4,93 kr. Í 2016 var hann 4,21 kr., meðan hann í 2015 var 5,04 kr. Hann var sostatt 0,72 kr. hægri enn í 2016 men samstundis 0,11 kr. minni enn í 2015.

Nógv tann størsti parturin av oljuútreiðslunum upp á 84,5 mió. kr. stavaðu frá Sundsverkinum og Vágsverkinum við ávikavist 64,9 mió. kr. og 14,5 mió. kr. ella 94,0% av samlaðu oljunýtsluni. 76,8% av oljuútreiðslunum stava einsamalt frá Sundsverkinum

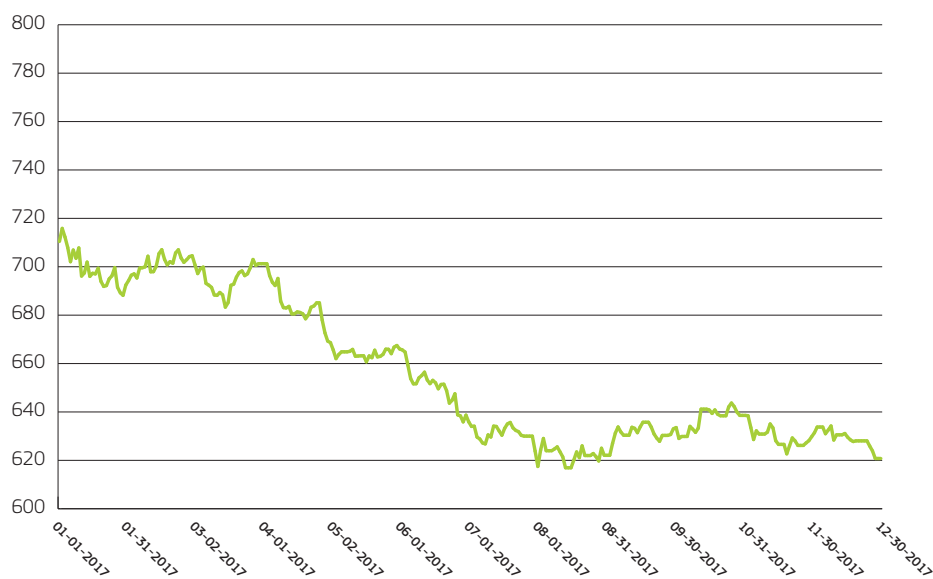
Mynd 9 vísir gongdina í oljuprísinum síðani 2001 og fram til ultimo 2017.

Myndin vísir, at prísurin hækkaði javnt frá 2001 til á heysti 2006, men fall aftur við byrjanini av 2007, tá ið prísurin var umleið 220 dollar pr. tons tungolja. Síðani hækkaði prísurin sera nógv, og hevði ongantíð áður verið so høgur sum á heysti 2008. Hesin var væl yvir 700 dollar pr. tons tungolja. Síðani kom fíggjarkreppan, og oljuprísurin fall sera nógv svarandi til sama støði sum við byrjanini av 2007 svarandi til umleið 220 dollar pr. tons tungolja.

Síðani hækkaði oljuprísurin aftur, og við endan av 2013 var hann 608 dollar pr. tons tungolja, sum er á einum sera høgum støði. Oljuprísurin fall í januar 2014 til 584 dollar pr. tons tungolja, men hækkaði aftur til 633 dollar í juni mánað, tá stóra prísfallið til 321 dollar pr. tons tungolja í desember 2014 byrjaði. Miðalprísurin fyri januar 2015 var 244 dollar pr. tons tungolja, og oljuprísurin hækkaði fram til mai 2015 upp til 340 dollar pr. tons tungolja. Síðani fall oljuprísurin aftur í desember 2015 og var 154 dollar pr. tons tungolja. Miðalprísurin fyri 2015 var 261 dollar pr. tons tungolja.

Í januar 2016 var miðalprísurin 122,9 dollar pr. tons tungolja, og hækkaði hesin framhaldandi gjøgnum árið fram til oktober, har hesin var 281,4 dollar í miðal pr. tons tungolja. Síðani fall hesin til 255,5 dollar í miðal fyri november fyri aftur at hækka til 302,5 dollar í miðal pr. tons tungolja í desember 2016. Miðalprísurin pr. tons tungolja fyri 2016 var 216,8 dollar.

DKK/Dollar 2017



Í 2017 hefur gongdin í oljuþrísunum verið heldur minni svingandi enn í 2016. Lægsti miðalþrísur var í júní, tá þrísurin var 280,3 dollarar, meðan hægsti þrísurin var í nóvember, tá hann lá á 352,2 dollarar. Miðalþrísurin pr. tons tungolju fyri 2017 var 310,5 dollarar.

Oljuútreiðslumar svara til 40,0% av kostnaðinum og avskringunum fyri 2017 hjá framleiðslupartinum. Tí hefur tað stóra ávirkan á rakstrarúrslitið, hvussu gongdin í oljuþrísunum og kursurin á dollaranum er.

Mynd 10 vísir eitt yvirlit yvir oljunýtsluna í sambandi við framleiðsluna av el frá 1989–2017 býtt út á gassolju, tungolju og samlað.

Millum annað sæst, at samlaða nøgdin av gassolju er 4,2% í 2017 móti 4,5% í 2016. Myndin vísir eisini, at tann samlaða nøgdin av olju í 2017 er hægri enn í 2016. Hetta hongur eisini saman við teimum talvum, vit hava sæð frammanundan, sum vísa, at elframleiðslan við termiskari orku hefur verið hægri í 2017 enn í 2016.

Tilfar og tænastruveitingar

Útreiðslur til tilfar og tænastruveitingar til framleiðsluvirkir í 2017 vóru 25,0 mió. kr. móti 28,2 mió. kr. í 2016 svarandi til eina lægri nýtslu upp á 3,2 mió. kr. Fyri fleiri sundurgreiningar av kostnaðinum fyri seinastu árin verður víst til samtaksroknskapin hjá felagnum, sum sæst á www.sev.fo.

Felagið hefur í 2012 broytt hugburð viðvíkjandi innrokning av stórri viðlíkahaldsarbeiðum, sum eru við til at leingja livitíðina hjá framleiðslueindunum. Fram til 2012 hefur felagið avskrivað

hesar útreiðslur í einum yvir raksturinum tað árið, sum arbeiðið bleiv gjørt. Mett er av nýggjum um hendan framferðarhátt. Útreiðslur, sum stuðla livitíðsleingingina av framleiðslueindunum og hartil hoyrandi rakstrargøgnum, verða nú avskrivaðar yvir livitíðsleingingina.

Kostnaðurin til tilfar og tænastruveitingar á Sundsverkinum í 2017 er 9,8 mió. kr. móti 9,9 mió. kr. í 2016 ella 39,2% av samlaða kostnaðinum fyri tilfar og tænastruveitingar í 2017. Talan er um eina lækking upp á 0,1 mió. kr. ella 1,0% fyri kostnaðin á Sundsverkinum. Av samlaða kostnaðinum eigur Vágsverkið 3,0 mió. kr. í 2017 móti 3,4 mió. kr. í 2016. Talan er um eina lækking upp á 0,4 mió. kr. ella 11,8% av kostnaðinum fyri Vágsverkið.

Kostnaður fyri netábyrgd

Í samlaðu útreiðslunum hjá verkunum er íroknað kostnaðurin av at framleiða elmeigi og kostnaðurin fyri netábyrgdina.

Kostnaðurin tilsamans kann sundurgreinast í kostnaðin fyri stýring av elnetinum, kostnaðinum fyri veitingartrygd, rullandi mátti, tøka máttinum og kostnaðinum fyri netábyrgd annars. Framleiðsluverkini selja sína framleiðslu av elmeigi til netvirksemið, sum rindar fyri keypið umframt kostnaðinum fyri tí partinum av netábyrgdini, sum verkini standa fyri.

Kostnaður fyri stýring av elnetinum.

Stýringin av elnetinum í Suðuroy fer fram á framleiðsluverkinum í Vági, meðan stýringin av elnetinum í meginøknum fer fram á Fossáverkinum í Vestmanna.

Kostnaðurin fyri stýringina av elnetinum á Fossáverkinum upp á 2,3 mió. kr. er uppgjórður sum samlaður kostnaður fyri lönir á Fossáverkinum eitt vanligt rakstrarár upp á 3,0 mió. kr., frádrigið kostnaðinum fyri lönir til vanligan rakstur av verkinum upp á 0,7 mió. kr. Kostnaðurin fyri vanligan rakstur á verkinum er settur til at verða tann sami, sum tað kostar at reka Mýru- og Heygaverkið tilsamans, svarandi til 0,7 mió. kr. eitt vanligt rakstrarár. Sami kostnaður fyri stýringina av elnetinum á Fossáverkinum er brúktur til kostnaðin fyri stýringina av elnetinum í Suðuroy svarandi til 2,3 mió. kr

Kostnaður fyri veitingartrygd, rullandi mátt og tøkan mátt

Kostnaðurin fyri veitingartrygdina, rullandi máttin og tøka máttin er mettur til at verða 5% av samlaða rakstrarkostnaðinum, íroknað partar av avskrivningum av Sunds- og Vágsverkinum, svarandi til ávikavist 5,6 mió. kr. og 3,9 mió. kr. Talan er um eina ásetta meting av kostnaðinum.

Kostnaðurin fyri netábyrgdina annars er grundaður á kostnaðin hjá felagnum av smáverkum kring landið, sum verða mettt sum eyka verk ella tøkur máttur. Smáverkini fáa rakstrarkostnaðin fyri lön og tilfar endurgoldnan fyri veitingartrygd, restin av kostnaðinum verður endurgoldin sum keyp av framleiðslu til víðarisølu. Elverkið á Strond fær rakstrarkostnaðin fyri lön og tilfar fyri termiska framleiðslu av elmegi umfataða sum veitingartrygd. Restin av kostnaðinum verður endurgoldin sum keyp av framleiðslu til víðarisølu.

Kostnaður fyri netábyrgd samanumtikið

Samlaður kostnaður fyri stýring av elnetinum í Føroyum er 4,6 mió. kr., meðan kostnaðurin fyri veitingartrygdina, rullandi máttin og tøka máttin á Sundsverkinum og Vágsverkinum er settur til 9,5 mió. kr. Kostnaðurin fyri veitingartrygdina v.m. frá øðrum verkum er 7,3 mió. kr. svarandi til, at samlaður kostnaður fyri

veitingartrygd, tøkkan rullandi eykamátt og stýring av elnetinum er mettur til 16,8 mió. kr.

Lønarútreiðslur

Lønarútreiðslurnar til framleiðsluvirksemið vóru 33,9 mió. kr. í 2017 móti 33,7 mió. kr. í 2016 svarandi til ein hækkan á 0,2 mió. kr.

Av samlaða lønarkostnaðinum í 2017 upp á 33,9 mió. kr. eigur Sundsverkið 17,2 mió. kr. ella 50,7%, meðan Vágsverkið eigur 5,5 mió. kr. í lønarkostnaði svarandi til 16,2%. Tilsvarandi útreiðslur fyri 2016 vóru 16,7 mió. kr. á Sundsverkinum, ella 49,6% sum er 0,5 mió. kr. hægri enn í 2016, meðan 5,6 mió. kr. á Vágsverkinum svara til 16,6% sum merkir, at Vágsverkið hevur eitt sindur lægri lønarkostnað í 2017. Lønarútreiðslurnar til Fossáverkið vóru 4,7 mió. kr. í 2017 svarandi til 13,9% móti 4,9 mió. kr. í 2016 svarandi til 14,5%. At lønarútreiðslurnar til Fossáverkið og Vágsverkið eru á einum hægri støði enn framleiðslan tilskilar, er grundað á stýringina av elnetinum í meginøkinum og í Suðuroy. Hendan kostnað fáa framleiðsluverkini endurrindaðan frá netpartinum, sum framman fyri greitt frá.

Samanumtikið kann sigast, at størsti parturin av lønarútreiðslunum fara til oljuriknu verkinum. Vatn- og vindorkuverkinum hava bert 9,6 mió. kr. ella 28,0% av samlaða lønarkostnaðinum upp á 33,9 mió. kr., har ein partur av lønarkostnaðinum er kostnaður til stýring av elnetinum.

Fígjarkostnaður

Rentuútreiðslurnar vóru 9,5 mió. kr. í 2017 móti 12,1 mió. kr. í 2016. ella 2,6 mió. kr. minni. Felagið fekk í 2016 umskipað samlaðu skuldina og nýggja fígging til vega til íløgurnar í 2017 og fram. Í rentuútreiðslunum fyri 2016 er innroknað stovningarprovisión av hesi umskipan og nýggju fíggingini, eins og rentutrygging-útreiðslurnar eru hægri í 2016 enn í 2017.

Marknaðarváði	Kreditt- og mótpartsváði	Rakstrarligir váðar	Strategiskir og aðrir váðar
Rentuváði	Áogn hjá kundum	Veitingartrygd	Teir strategisku váðarnir eru meira yvirskipa tengdir at, hvussu felagið skipar sítt virksemi, politisk viðurskipti, umdømi o.s.fr.
Oljuprís váði	Innistandandi hjá bankum	Kunningartøkni (KT)	
Gjaldoyraváði	Lánsbrøv	Feilir í innanhýsis manna-gongdum	
Gjaldførissváði	Tryggingar	Feilir av mannaávum	
		Heilsa, trygd og umhvørvi	Verkætlanir
			Vitanarstøði og menning

Sí nærri frágreiðing um endurfíggingina og nýggju fíggingina í samtaksroknaskapinum fyri 2016 á www.sev.fo.

Avskrivningar

Avskrivningarar fyri 2017 vóru 67,8 mió. kr. móti 59,2 mió. kr. í 2016, sum er 8,6 mió. kr. hægri.

Sundsverkið hevur í 2017 avskrivað upp á ognir fyri 19,4 mió. kr. móti 14,2 mió. kr. í 2016 og Eiðisverkið fyri 19,6 mió. kr. móti 19,3 mió. kr. í 2016 svarandi til, at hesi bæði framleiðsluverkini hava avskrivað upp á ognir í 2017 fyri 39,0 mió. kr. móti 33,5 mió. kr. í 2016. Avskrivningin í 2017 fyri hesi bæði verkinum upp á 39,0 mió. kr. svarar til 57,5% av tilsamans 67,8 mió. kr.

Vágsverkið verður avskrivað við 7,6 mió. kr., vindmyllurnar í Húsahaga við 7,3 mió. kr. fyri 2017, vindmyllurnar í Neshaga verða avskrivaðar við 3,1 mió. kr., og vatnverkinum í Vestmanna verða avskrivað við 8,1 mió. kr.

Gjörðar verða metingar, tá ið fíggarætlanin verður gjörd fyri komandi ár, hvørjar íløgur væntandi verða lidnar í árinum og harvið tiknar í nýtslu, og byrjað verður at avskriva upp á ognina. Munurin millum staðfestu og ætlaðu avskrivningarar hevur stóði í hesum metingum og veruligum staðfestingum, eins og íløgurnar vóru nakað lægri enn ætlað.

Váðaviðurskifti

Nærri lýsing av váðaviðurskiftunum er í samtaksroknaskapinum, sum sæst á www.sev.fo.

Íløgur

Íløgurnar í materiellari støðisogn vóru 268,5 mió. kr. í 2017, sum talva 3 vísir.

Í 2017 er tað serliga útbyggingin av Sundsverkinum, Støð 3 og dagtangahúsið knýtt at Sundsverkinum, sum merkja íløgutølini. Arbeiðið við Støð 3 á Sundsverkinum gongur sum ætlað. Nýggju motorarnir koma til landið á sumri 2018, og royndarkoyringin verður gjörd seint á vári 2019. Ætlandi verður nýggja Støð 3 handað SEV í september 2019. Samlaða íløgan í verkið er ætlað til 710 mió. kr., har 650 mió. kr. er til verkið, meðan 60 mió. kr. er til nýggja koplingarstøð knýtt at verkinum.

Nýggja dagtangahúsið er nú um at verða liðugt. Samlaða íløgan í verkætlanina er ætlað til 134 mió. kr., har 34 mió. kr. er til nýggja tangagarðin, meðan 100 mió. kr. er til sjálvt dagtangahúsið við tangum, tøkniligari útgerð og rørtunli millum dagtangahúsið og verandi verk og nýggju Støð 3. Íløgan í nýggja tangagarðin styrkir munandi um umhvørvistrygdina hjá SEV, har tangagarðurin er førur fyri at hýsa 10.000 rúmmetrum, svarandi til at nøgðin í størsta goymslutanganum á 8.000 rúmmetrum rúmast í tangagarðinum um eitt óhapp skuldi hent.

Talva 3. Íløgur í mió kr.	Upprunaætlan 2017 fyri íløgur	Umraðfesting av ílögum 2017	Ætlan eftir umraðfesting	Íløgur sambært roknskap 2017	Frávik í mun til roknskap og javnað ætlan
	1	2	3=1+2	4	5=4-3
Fossáverkið	4,8	0,0	4,8	3,4	1,3
Heygáverkið	0,2	0,1	0,3	0,4	0,0
Mýruverkið	3,7	-0,1	3,5	0,7	2,9
Eiðisverkið	3,3	0,0	3,3	3,0	0,3
Verkið í Botni	1,7	0,4	2,1	1,6	0,4
Vágsverkið	12,1	0,8	12,8	13,2	-0,4
Verkið í Trongisvági	1,0	-0,9	0,2	0,1	0,0
Sundsverkið	470,3	-0,5	469,8	233,5	236,3
Verkið á Strond	9,0	0,1	9,2	8,2	1,0
Smærri verk	4,1	0,8	4,8	3,7	1,1
Vindmyllur í Neshaga	0,3	0,0	0,3	0,0	0,3
Vindmyllur í Húsahagi	0,2	0,0	0,2	0,0	0,2
Vindmyllur í Suðuroy	50,0	0,0	50,0	0,7	49,3
Íløgur í framleiðsluvirkir tilsamans	560,4	0,7	561,1	268,5	292,7

Talva 4. Ílögur tilsamans í mió. kr.	2017	2016
Ílögur bókaðar til arbeiði í gerð	262,2	143,1
Beinleiðis bókaðar ílögur sum tilgongd	5,5	0,9
Ílögur við ársenda	267,8	143,9

Talva 5. Arbeiði í gerð í mió. kr.	2017	2016
Saldo við ársbyrjan	159,2	131,7
Ílögur bókaðar til arbeiði í gerð	262,2	143,1
Arbeiðir færd til avskrivningar sum tilgongd	-58,6	-115,3
Saldo við ársenda	362,8	159,4
Broyting í arbeiði í gerð	203,6	27,8

Talva 6. Tilgongd til stöðisogn í mió. kr.	2017	2016
Arbeiðir færd til avskrivningar sum tilgongd	58,6	115,3
Beinleiðis bókaðar ílögur sum tilgongd til stöðisogn	5,7	0,9
Tilgongd við ársenda	64,3	116,2

Í dagtangahúsinum eru öll oljuviðgerð savnað, herundir brenniolja, smyrjioila og spillioila. Umframt oljuviðgerð er eisini Urea savnað her, sum er ein partur av roykreinsiskipanini til nýggju motorarnar á Støð 3.

Dagtangahúsið er eisini við til at økja um umhvørvistrygdina, eins og útgerðin fyri oljuviðgerð til Støð 1 og Støð 2 á Sundsverkinum var gomul og ikki tíðarhóskandi. Dagtangahúsið inniheldur sum nevnt eisini útgerð til oljuviðgerð til nýggju Støð 3. Harvið er øll oljuviðgerð savnað í nýggja dagtangahúsinum, og við hesum er trygðin økt munandi, og fer hetta at geva ein bíligari rakstur í longdini.

Fyri Vágsverkið er talan um umleggingar av eltækni í sambandi við útbyggingina av verkinum í 2016, eins og ílögur í nýggja stýrisskipan av motoreindum, sum verður sett í verk í 2018. Á Fossáverkinum eru ílögur gjørdar fyri 3,4 mió. kr., har serliga dagføringar eru gjørdar í neyðstreymsanlegg og stigborðið. Bygningurin innan á verkinum á Strond er dagfærdur, og eru ílögur fyri 8,2 mió. kr. gjørdar í 2017 á verkinum.

Tilgongd frá arbeiði í gerð og beinleiðis bókað til stöðisogn (avskrivningargrundarlag) var 64,3 mió. kr. í 2017 og 116,2 mió. kr. í 2016. Víst verður eisini til arbeiði í gerð og til notu 7 í roknskapinum.

Víst verður annars til nærri umrøðu um íløgurnar í samtaksroknskapinum, sum sæst á www.sev.fo.

Gjaldførið

Gjaldførið er ikki skilt sundur millum framleiðslu og net, og hava millumrokningar millum partarnar verið nýttar. Í hesum roknskapi er gjaldførið hjá framleiðsluverkunum ásett til 0 mió. kr., men alt virkseimið hjá verkunum verður figgjað av netpartinum, sum tryggjar verkunum neyðugt gjaldføri. Sama er galdandi fyri vindfeløgini, sum eisini verða figgjað av netpartinum.

Gjaldføri felagsins við ársenda 2017 er 248,0 mió. kr. móti 335,5 mió. kr. í 2016. Harumframt koma óbrúktir trekningsrættir og kassakredittir í peningastovnum upp á tilsamans 520 mió. kr. .

Sostatt er tæki peningurin, kredittir og óbrúktir trekningsrættir 768,0 mió. kr. í 2017 móti 961,5 mió. kr. í 2016. Størsti parturin av óbrúktu trekningsrættunum skal brúkast til at figgja ílögur komandi árin. Neyðugt er at hava eitt trygt gjaldføri til dagliga raksturinn av felagnum, eins og tað verður mettt skilagott at hava eitt munagott gjaldføri við atliti at ótryggileikanum á figgjarmarknaðinum kring heimin.

Endamálið er at hava eitt munagott gjaldføri soleiðis, at SEV altíð er ført fyri at rinda kontant fyri eitt oljukeyp og kostnaðin av einum óhappi á einum av framleiðsluverkunum ella av netinum. Harumframt er neyðugt at hava eitt trygt gjaldføri til dagliga raksturinn hjá framleiðsluverkunum og á netpartinum. Eisini verður mettt skilagott at hava eitt munagott gjaldføri við atliti at ótryggileikanum á figgjarmarknaðinum kring heimin. Nærri lýsing av gjaldførinum er í samtaksroknskapinum, sum sæst á www.sev.fo

Útlit fyri rakstrarárið 2018

Úrslitið áðrenn skatt fyri 2018 er eitt ætlað yvirskot upp á umleið 37,3 mió. kr. við stöði í fyriliggjandi ætlan fyri 2018. Væntandi verður yvirskotið hægri grundað á tillagan av yvirskotinum í netpartinum í mun til háttin at býta yvirskotið millum partarnar í mun til at lúka kravið um eginfigging uppá 25%. Væntandi verður úrslitið nøktandi, eins og útslitið frameftir má geva eitt nøktandi avlop.

Rakstrarútreiðslurnar verða mettar at verða 52,2 mió. kr. í 2018 móti 58,9 mió. kr. í 2017 svarandi til eina lægri útreiðslu upp á 6,7 mió. kr. ella 11,4%.

Oljuútreiðslurnar eru í fíggarætlanini fyrir 2018 mettar at verða 91,1 mió. kr. móti 87,4 mió. kr. í 2017, sum eru 3,7 mió. kr. hægri. Felagið hevur sum eina langtíðarætlan at prístryggja oljukeypið fyrri árið í mesta lagi á hædd við tað sama sum í fíggarætlanini. Felagið hevur prístryggað 60% av oljukeypinum fyrir árið 2018 í januar 2017 og aftur 40% av oljukeypinum fyrir 2018 í februar 2018. Tann parturin av oljukeypinum sum er gjørdur í januar 2017 fyrir 2018 er innroknaður í fíggarætlanina við prístryggjaða prísir. Prísstøðið fyrir oljukeypið í januar 2018 er hægri enn fíggarætlanin fyrir 2018 staðfestir, men hinvegin er dollarkursurin fallin og sum mótvirkar hækkingi oljuprísir. Ætlaði oljukostnaðurin verður nakað hægri enn roknað við í fíggarætlanini. Harumframt skal hædd takast fyrri javnan av oljugoymslum til marknaðarvirði.

Avskrivngarnar verða 64,5 mió. kr. í 2018 móti 67,6 mió. kr. í 2017. Rentuútreiðslurnar væntast at vaksa við økingini í skuldini, sum í stóran mun fer til at fígga iløgurnar í Sundsverkið, koplingarstöðir og býtisvirkir. Rentuútreiðslurnar væntast at verða 17,8 mió. kr. móti 9,3 mió. kr. í 2017. Orsøkin til hækkingina er økta lántøkan til iløgurnar serliga innan framleiðslupartin men eisini netpartin.

Við einum mettum yvirskoti í 2018 sum er nøktandi, luttekur raksturin fyrir framleiðslupartin við einari nøktandi eginfígging til iløgur. Tað er neyðugt at hava eina nøktandi eginfígging frá rakstrinum, sum skal vera við til at fígga komandi iløgur í verandi framleiðsluverk og iløgur í verandi orkukeldur.

Nærri lýsing av 2018 sæst í Rakstrar-, fíggar- og iløguætlan felagsins fyrir 2018 á www.sev.fo.

Nýttur roknskaparháttur

ALMENT

Ársroknskapurinn fyrir Elfelagið SEV er gjörður í samsvari við ásetingarnar í ársroknskaparlóginni fyrir stór felög í flokki C.

Framleiðsluroknskapurinn er gjörður upp sum ein samtaksroknskapur, uttan útjavnan av innanhýsis bókingum í rakstri og javna. Hetta fyrir at geva lesaranum so góða kunning sum gjørligt um alt framleiðsluvirksemi hjá SEV-samtakinum. Annars er ársroknskapurinn gjörður eftir sama roknskaparhátti sum undanfarna ár og verður gjörður í donskum krónum.

Upphæddir í rakstrarroknskapi, fíggarstöðu og notum v.m. verða avrunðaðar til heil tøl, og samanberingartøl undanfarna ár verða avrunðað til heil túsund. Av tí at tøluni verða avrunðað hvørt fyrir seg, kunnu avrundringarmunir vera millum upplýstar samanteljningar og summin av teimum undirliggjandi tølunum.

Har sum talvur í roknskapinum vísa tøl avrunðaði til heilar túsund ella millión krónur, og talvan inniheldur samanburðartøl millum ár víst sum munur í krónum ella prosentum, eru samanburðartöluni roknaði upp á undirliggjandi töluni og síðani avrunðað. Tískil kann koma fyrir, at smærri munir eru millum avrunðaðu töluni, sum víst verða í talvuni, og útroknaði samanburðartöluni í talvuni.

Alment um innrokning og virðisáseting

Í rakstrarroknskapinum verða inntøkur innroknaðar, so hvørt tær verða vunnar. Sama er galdandi fyrir virðisjavningar av fíggarligum ognu og skyldum. Í rakstrarroknskapinum verða somuleiðis allir kostnaðir innroknaðir, herímillum avskrivningar, niðurskrivingar, avsettar skyldur og afturføringar, sum standast av broyttum roknskaparligum metingum av upphæddum, ið áður hava verið innroknaðar í rakstrarroknskapinum.

Ognir verða innroknaðar í fíggarstöðuna, tá sannlíkt er, at tær í framtíðini geva felagnum fíggarligar fyrimunir, og virðið av ognini kann ásetast álítandi.

Skyldur verða innroknaðar í fíggarstöðuna, tá sannlíkt er, at tær í framtíðini taka fíggarligar fyrimunir úr felagnum, og virðið av skylduni kann ásetast álítandi.

Við innrokning og virðisáseting verður atlit tikið at væntaðum tapi og váða, ið vísa seg, áðrenn ársfrásøgnin er liðug, og sum viðvíkja viðurskiftum, sum vóru til staðar við roknskaparlok.

Umrokning av fremmandum gjaldoyra

Handlar í fremmandum gjaldoyra verða umroknaðir til kursin, sum er galdandi á handilsdegnum. Gjaldoyrakursmunir millum handilsdagin og gjaldsdagin verða innroknaðir í rakstrarroknskapin sum ein fíggarpostur.

Áogn, skuld og aðrir peningaligir postar í fremmandum gjaldoyra, sum ikki eru avroknaðir við roknskaparlok, verða umroknaðir til gjaldoyrakursin við roknskaparlok. Munurin millum gjaldoyrakursin við roknskaparlok og kursin, ið var galdandi á upptøkudegnum, verður innroknaður í rakstrarroknskapin undir fíggarpostum.

RAKSTRARROKNSKAPUR

Nettosøla

Nettosøla verður innroknað í rakstrarroknskapin, um veiting og váði eru farin til keypara innan roknskaparlok, og inntøkan er álítandi uppgjørd og væntast at koma inn. Nettosølan verður innroknað uttan meirvirðisgjald, avgjöld og eftir at avsláttur í samband við søluna er frádrigin.

Vørunýtsla

Vørunýtsla umfatar kostnaðir til keyp av rávørum og hjálpartilfari, frádrigið avsláttur og goymslubroyting í árinum.

Aðrir uttanhýsis kostnaðir

Aðrir uttanhýsis kostnaðir umfata keyp av olju, tilfari og øðrum tænastruvingum umframt annan fyrisingarkostnað.

Rakstrarbýti, framleiðsla og net

Inntøkur hjá framleiðsluverkum eru ásettar at samsvara við samlaða kostnaðin hjá elverkunum, umframt at ein vinningur av framleiðsluni av primo eginognini er innroknaður. Roknaði vinningurin er ásettur við støði í avkastni av langfreistaðum realkreditlánsbrøvum og virðisrøkt av ognu hjá framleiðslupartinum.

Samlaði kostnaðurin hjá elverkunum kemur av kostnaðinum í sambandi við at framleiða elmeði umframt kostnaðin fyrir netábyrgd. Hesin kann sundurgreinast í kostnaðin fyrir stýring av elnetinum, kostnaðin fyrir veitingartrygd, rullandi mátt, tøkni mátt og kostnaðin fyrir netábyrgd annars.

Kostnaðurin fyrir stýringina av elnetinum í meginøkinum er uppgjørdur sum samlaður kostnaður fyrir lönir á Fossáverkinum, frádrigið kostnaðin fyrir lönir til vanligan rakstur av verkinum. Kostnaðurin fyrir stýringina av elnetinum í Suðuroy er tann sami sum fyrir stýringina av elnetinum í meginøkinum.

Kostnaðurin fyrir veitingartrygdina, rullandi máttin og tøka máttin er ein partur av samlaða rakstrarkostnaðinum, íroknað partar av avskrivningum hjá Sunds- og Vágsverkinum. Talan er um eina ásetta meting av kostnaðinum.

Kostnaðurinn fyrir netábyrgdina annars er grundaður á kostnaðin hjá smáverkum kring landið. Smáverkinu fáa rakstrarkostnaðin fyrir lön og tilfar endurgoldnan fyrir veitingartrygd. Restin sum eginframleiðsla. Elverkið á Strönd fær rakstrarkostnaðin fyrir lön og tilfar fyrir termiska framleiðslu av elmegi endurrindaðan sum veitingartrygd. Restin av kostnaðinum kemur frá eginframleiðslu.

Sambært elveitingarlógini skal netvirksemið fíggarlaga hvíla í sær sjálvum soleiðis, at inntøkurnar eru hóskandi til at gjalda fyrir rakstur og ætlaðar neyðugar ílögur.

Fyri netpartin merkir hetta, at hesin skal hava eina inntøku svarandi til tær útreiðslur netparturin hevur soleiðis, at netparturin kann gjalda fyrir raksturinn umframt at netparturin skal hava inntøkur til at kunna rinda fyrir ætlaðar neyðugar ílögur. Inntøkurnar fyrir neyðugu ílögurnar taka stóði í kravinum til eginfígging.

SEV hevur mett, at ein eginfígging uppá 25% er nøktandi, og hevur í roknskapinum tikið hædd fyrir hesum kravinum í roknskapinum fyrir framleiðslupartin og netpartin.

Kravið til stóddina av eginfíggingini tekur stóði í ílögnum á fíggarætlanini fyrir framleiðslupartin og netpartin fyri eitt 5 ára tíðarskeið, sum er inniverandi ár og næstu 4 árinu. Eginfíggingin fyri inniverandi ár verður roknað soleiðis: peningastreymurin frá rakstur minus kostnað til rentur og avdrátt sett í mun til kravið uppá 25% fyrir eginfígging av árligu miðalílögum næstu 5 árinu.

Fyri netpartin merkir hetta, at ársúrslitið verður tillagað soleiðis, at yvirkotið er svarandi til tær útreiðslur netparturin hevur umframt eina eginfígging uppá 25% av árligu miðalílögnum næstu 5 árinu fyrir netpartin. Um samlaða úrslitið fyri samtakið er størri enn úrslitið fyri netpartin, verður hesin partur av úrslitinum fluttur til framleiðslupartin.

Starvsfólkakostnaðir

Starvsfólkakostnaðir umfata lön íroknað frítíðarlön og eftirlön umframt onnur sosial gjöld. Í starvsfólkakostnaðum verða móttikin endurgjöld frá almennum myndugleikum trekt frá.

Av og niðurskrivingar

Av- og niðurskrivingar umfata av- og niðurskrivingar í árinum av immateriellari og materiellari støðisogn.

Fíggarpostar

Fíggarligir postar umfata rentuinntøkur og kostnaðir umframt staðfestan og óstaðfestan kursvinning og tap viðvíkjandi fíggarligum ognum og skyldum. Fíggarligar inntøkur og kostnaðir verða innroknað í rakstrarroknskapin við teimum upphæddum, sum viðvíkja roknskaparárinum. Vinningsbýtið frá kapitalpørtum í assosieraðum felögum verður inntøkuført í tí roknskaparári, sum vinningsbýtið verður samtykt.

Rentukostnaðir og aðrir kostnaðir av lánnum til at fígga framleiðslu av immateriellari og materiellari støðisogn, og sum viðvíkja framleiðslutíðarskeiðinum, verða ikki innroknaðir í útveganarvirðið av støðisognini.

FÍGGJARSTØÐAN

Materiell støðisogn

Materiell støðisogn verður virðisasett til útveganarvirði, frádrigið samlaðar avskringingar og niðurskrivingar. Grundøki verða ikki avskrivað.

Avskringargrundarlagið umfatar útveganarvirðið við frádrátti av væntaðum restvirði eftir lokna brúkstíð.

Útveganarvirðið umfatar keypsprís og kostnaðir, ið beinleiðis eru knýttir at útveganini, til ognin er klár at taka í nýtslu.

Avskrivað verður javnt yvir væntaðu brúkstíðin og restvirðinum hjá ogninum:

	Brúkstíð	Restvirði
Framleiðsluvirkir	10-50 ár	0%
Bygningar	50 ár	0%
Rakstrargøgn	3-5 ár	0%

Smáamboð við eini væntaðari livitíð á undir 1 ár verða útreiðsluförd í útveganarárinum.

Viðvíkjandi eginframleiddum ognum fevnir útveganarvirðið um kostnaðir av tilfari, lutum, undirveitarum, beinleiðis lönarkostnaði og óbeinleiðis framleiðslukostnaði.

Niðurskriving av støðisogn

Hvørt ár verða roknskaparligu virðini á materiellari støðisogn mett fyri at fáa ábending um, hvørt tey eru minkað í virði. Hetta kemur afturat vanligu avskringingini.

Eru ábendingar um virðisminking, verður ein niðurskrivingarroynd gjord av hvørji einstakari ogn ella ognarbólki. Niðurskrivað verður til endurvinningarvirðið, um hetta er lægri enn roknskaparliga virðið. Endurvinningarvirðið er tað hægra av nettosøluprísinum og kapitalvirðinum. Kapitalvirðið verður uppgjørt sum nútíðarvirði av væntaðu nettoinntøkunum frá nýtsluni av ogninum.

FÍGGJARLIG STØÐISOGN

Kapitalpartar í assosieraðum felögum

Kapitalpartar í assosieraðum felögum verða virðisásettir til útveganarvirði. Er nettorealisationsvirðið lægri enn útveganarvirðið, verður niðurskrivað til lægra virðið.

Vørugoymslur

Vørugoymslur verða virðisásettar til útveganarvirði eftir FIFO-háttinum. Um nettorealisationsvirðið av vørugoymslunum er lægri enn útveganarvirðið, verður niðurskrivað til lægra virðið.

Útveganarvirðið á handilsvörum umframt rávörum og øðrum hjálpartilfari umfatar keypspris umframt flutningsgjald.

Útveganarvirðið av framleiddum liðugtörum og vörum í gerð umfatar útveganarvirðið av rávörum, hjálpartilfari, beinleiðis lönarkostnaðum og óbeinleiðis framleiðslukostnaðum. Óbeinleiðis framleiðslu-kostnaðir umfata óbeinleiðis tilfar og lön umframt viðlíkahald og avskrivningar av maskinum, virkis-bygningum og útgerð, ið verður nýtt í framleiðsluni. Harumframt umfatar posturin kostnaðir til at leiða og fyrisita fram-leiðsluna, umframt ognarførdan menningarkostnað, ið viðvíkur vøruni.

Áogn

Áogn verður virðisásett til amortiserað útveganarvirði, sum vanligar svarar til áljóðandi virði. Fyri at standa ímóti møguligum tapi verður niðurskrivað til nettorealisationsvirðið.

Partafelagsskattur og útsettur skattur

Skyldugur skattur og skattaáogn verða innroknað í fíggjarstøðuna við teirri upphædd, sum kann útroknast av skattskyldugu inntøkuni fyri árið, javnað fyri skatt frá undanfarnum árum. Skyldugur skattur og skattaáogn verða víst mótroknað í tann mun, at hetta er í samsvari við lógina, og at postarnir væntandi verða avroknaðir netto ella samstundis.

Útsettur skattur verður roknaður av øllum viðkomandi tíðar-bundnum munum millum roknskaparlig og skattlig virðir av ognum og skyldum. Hetta verður uppgjørt við støði í ætlaðu nýtsluni av ognini, ella hvussu skyldan ætlandi verður afturgoldin.

Útsett skattaáogn, herímillum skattliga virðið á framflytingarheimilaðum skattligum hallum, verður innroknað við tí virði, sum ognin væntandi verður realiserad fyri, antin við at javna í skatti av framtíðarinntøkum ella við at mótrokna útsetta skattaskyldu innan fyri somu lögfrøðiligu skattaeind. Møgulig útsett netto-skattaáogn verður tikin við til nettorealisationsvirðið.

Útsettur skattur verður virðisásettur við støði í teimum skatta-reglum og skattasatsum, sum eru galdandi við roknskaparlok.

Broytingar í útsetta skattinum, sum standast av broytingum í skattasatsum, verða innroknaðar í rakstrarroknskapin.

Aðrar avsettar skyldur

Avsettar skyldur umfata væntaðar kostnaðir av ábyrgdarskyldum, tap upp uppá arbeiði í gerð, umskipanir v.m. Avsettar skyldur verða innroknaðar, tá felagið hevur eina rættarlaga ella ítøkiliga skyldu orsakað av einari hending, sum hevur verið, og tað er sannlíkt, at skyldan verður avgreidd við, at brúkt verður av fíggjarligu ognunum hjá felagnum.

Avsettar skyldur verða virðisásettar til nettorealisationsvirði ella til dagsvirði, tá tað er væntandi, at skyldan skal avgreiðast í fjarari framtíð.

Avleidd fíggjarlig amboð

Felagið nýtir avleidd fíggjarlig amboð til at tryggja gjaldoyraváða, oljuprísaváða og rentuváða.

Avleidd fíggjarlig amboð verða upprunaliga innroknað til dagspris, og beinleiðis transaktionskostnaðir verða innroknaðir í raksturin. Aftaná upprunaligu innrokningina verða avleidd fíggjarlig amboð innroknað til dagspris, og broytingar í virðinum verða innroknaðar sum greitt frá í tí fylgjandi. Felagið hevur ikki handilslig avleidd fíggjarlig amboð.

Handilslig avleidd fíggjarlig amboð verða roknað sum stuttfreistað aktiv ella passiv. Dagsvirði av einari trygging verður roknað sum langfreistað aktiv ella passiv, um tryggingartíðarskeiðið er longri enn 12 mánaðir og, sum stuttfreistað aktiv ella passiv, um tryggingartíðarskeiðið er styttri enn 12 mánaðir.

Gjaldførstrygging

Broytingar í dagsprísi á avleiddum tryggingaramboði nýtt til gjaldførstrygging verða innroknaðar beinleiðis í eginognina í tann mun, tryggingin er effektiv. Í tann mun at tryggingin er óeffektiv, verða broytingar í dagsprísi innroknaðar í vinning ella tap.

Um tryggingaramboðið ikki longur lýkur treytirnar fyri innrokning av trygging, gongur út ella verður selt, verður uppsagt ella nýtt, heldur innrokningin uppat. Akkumuleraður vinningur ella tap innroknað í eginognina verður verandi har, inntil ætlaða transaktiónin fer fram. Tá tryggjaða upphæddin viðvíkur eini ikki-fíggjarligari ogn, verður upphæddin innroknað í eginognina flutt til bókaða virðið á ognini. Í øðrum førum verður upphæddin innroknað í eginognina flutt til vinning ella tap í tí tíðarskeiði, sum tryggjaða ognin hevur við sær vinning ella tap.

Skuld

Í sambandi við lántöku verður fíggjarlig skuld innroknað til útveganarvirðið svarandi til móttiknu upphæddina eftir frádrignan handilskostnað. Eftirfylgjandi tíðarskeið verður fíggjarlig skuld innroknað til amortiserað útveganarvirði, sum svarar til kapitaliseraða virðið við effektivu rentuni soleiðis, at munurin millum móttiknu upphæddina og áljóðandi virðið, verður innroknaður í rakstrarroknskapin yvir lánitíðarskeiðið.

Skuld til realkredittstovnar og peningastovnar verður virðisásett til amortiserað útveganarvirði, sum svarar til restskuldina, tá talan er um kontantlán. Viðvíkjandi lánsbrævalánum verður amortiserað útveganarvirði roknað sum kontantvirði á lánsupptøkudegnum, javnað við gjørdum avskrivningum í avdráttartíðarskeiðnum av kursjavningini av lánum á upptøkudegnum.

Onnur skuld verður tikin við til amortiserað útveganarvirði, sum vanlig er áljóðandi virðið.

Peningastreymssuppperð

Peningastreymssuppperðin verður uppsett eftir óbeinleiðis háttinum og vísir peningastreymar frá rakstri, íløgum, fígging, broyting í peningastreymum og tøkan pening við ársbyrjan og enda.

Peningastreymar frá rakstri eru tillagaðir fyri ikki likvidar rakstrarpostar, broyting í rakstrarkapitali og goldnan skatt.

Peningastreymar frá íløgum umfata keyp og sølu av immateriellari, materiellari og fíggjarligari støðisogn mótroknað broytingum í áogn og skuld viðvíkjandi nevndu postum.

Peningastreymar frá fígging umfata fígging frá eigara, goldnum vinningsbýti til eigara og upptøku av láni og avdráttir av langfreistaðari skuld, umframt trekk upp á kassakredittir.

Tøkur peningur við ársbyrjan og enda er kassapeningur og innistandandi í peningastovnum.

Lyklatøl

Lyklatøl eru útroknað í samsvari við Den Danske Finansanalytikerforenings „Anbefalinger & Nøgletal 2010“.

Høvuðs- og lyklatølini í yvirlitinum eru roknað soleiðis:

Renting av eginogn	$\frac{\text{Úrslit}}{\text{Miðal eginogn} \times 100}$
Ognarumferð	$\frac{\text{Nettoumsetningur}}{\text{Aktiv tilsamans}}$
Eginognarpartur	$\frac{\text{Eginogn ultimo} \times 100}{\text{Aktiv tilsamans}}$

Rakstrarroknskapur

	Nota	2017 DKK	2016 t. DKK
Nettosøla	1	279.101.302	265.526
Oljuútreiðslur	2	-84.507.353	-50.691
Tilfar og tænastruvingar	3	-25.045.731	-28.210
Bruttovinningur		169.548.218	186.626
Starvsfólkaútreiðslur	4	-33.895.521	-33.744
Av- og niðurskriving av materiellari støðisogn		-67.823.169	-59.160
Rakstrarúrslit		67.829.528	93.722
Aðrir fíggjarligir kostnaðir	5	-9.487.625	-12.116
Úrslit áðrenn skatt		58.341.903	81.606
Skattur av ársúrsliti	6	-557.871	-139
Ársúrslit		57.784.032	81.466
Uppskot til býti av úrsliti:			
Flutt úrslit		57.784.032	81.466
Býti tilsamans		57.784.032	81.466

Fíggjarstøða 31. desember

OGN	Nota	31.12.17 DKK	31.12.16 t. DKK
Framleiðsluvirkir	7, 14	949.800.062	958.271
Bygningar og jarðarøkir	7	8.711.477	3.912
Rakstrargøgn	7	1.298.785	1.340
Íløguarbeiði í gerð		363.016.179	159.391
Materiell støðisogn tilsamans		1.322.826.503	1.122.913
Støðisogn tilsamans		1.322.826.503	1.122.913
Olja		16.670.548	15.086
Vørugoymslur tilsamans		16.670.548	15.086
Millumrokning Net		8.202.491	42.990
Skattaáøgn	6	7.047	106
Tíðaravmarkingar		234.275	6.065
Áøgn tilsamans		8.443.813	49.160
Ogn í umferð tilsamans		25.114.361	64.246
Aktiv tilsamans		1.347.940.864	1.187.159

Fíggjarstøða

SKYLDUR	Nota	31.12.17 DKK	31.12.16 t. DKK
Partapeningur	8	29.000.000	29.000
Flutt úrslit	8	750.116.569	692.333
EGINOGN TILSAMANS		779.116.569	721.333
Avsetingar til útsettan skatt	6	704.034	245
Avsetingar tilsamans		704.034	245
Langfreistað skuld	9	445.800.076	453.960
Langfreistað skuld tilsamans		445.800.076	453.960
Stuttfreistaður partur av langfreistaðari skuld	9	8.247.736	8.156
Millumrokning Net		110.665.273	0
Onnur skuld		3.407.176	0
Tíðaravmarkingar		0	3.466
Stuttfreistað skuld tilsamans		122.320.185	11.622
SKULD TILSAMANS		568.120.261	465.582
SKYLDUR TILSAMANS		1.347.940.864	1.187.159
Framleiðsluúrslit á virkir	10		
Maskinyvirlit	11		
Veðsetingar og aðrar skyldur	12		

Peningastreymisuppgærd

	Nota	2017 DKK	2016 t. DKK
Ársúrlit		57.784.032	81.466
Reguleringar	13	77.868.665	71.276
Broyting í rakstrarpeningi			
Vørugoymslur		-1.584.223	-3.342
Áogn		0	-106
Millumrokning Net		145.452.393	-131.929
Onnur skuld		5.771.781	-2.795
Peningastreymar frá rakstri áðrenn fíggarligar postar		285.292.647	14.570
Goldin rentukostnaður og líknandi kostnaðir		-9.487.625	-12.116
Javning primo		0	0
Peningastreymar frá rakstrinum		275.805.022	2.454
Keyp av materiellari støðisogn		-64.111.329	-116.238
Broyting arbeiði í gerð		-203.625.504	-27.656
Peningastreymar frá íløgum		-267.736.834	-143.893
Lántøka		0	462.116
Avdráttir upp á langfreistaða skuld		-8.068.188	-349.676
Partapeningur		0	29.000
Peningastreymar frá fígging		-8.068.188	141.440
Samlaðir peningastreymar í árinum		0	0
Tøkur peningur við ársbyrjan		0	0
Tøkur peningur við árslok		0	0

Notur

1. NETTUMSETNINGUR

	2017 DKK	2016 t. DKK
Egin framleiðsla	262.077.691	244.928
Netábyrgd	16.802.676	19.370
Onnur sòla	220.934	1.228
Tilsamans	279.101.302	265.526

2. OLJUÚTREIÐSLUR

Gassolja	8.035.235	7.571
Tungolja	70.137.757	37.140
Smyrjioolja	6.334.361	5.980
Tilsamans	84.507.353	50.691

3. TILFAR OG TÆNASTUVEITINGAR

	2017 DKK	2016 t. DKK
Linjur	8.829	10
Byrging, ror og tunlar	-21.880	438
Tangar og umhvörvi	250.579	312
Maskinur	8.497.803	8.888
El og teknikk	383.381	469
Bygningar og lendi	1.162.143	725
Aðalfundur og nevnd	185.990	106
Kanning og ráðgeving	5.945.911	9.368
Kunningartækni	780.455	498
Leiðsla og skrifstofuhald	530.397	762
Aðrar rakstrarútreiðslur	327.377	596
Aðrar fyrisingarútreiðslur	6.994.746	6.037
Tilsamans	25.045.731	28.210

4. STARVSFÓLKAÚTREIÐSLUR

	2017 DKK	2016 t. DKK
Lønir	29.915.421	30.002
Pensjónir	2.875.525	2.773
Almenn gjöld	1.104.575	969
Tilsamans	33.895.521	33.744

Starvsfólk við hövuðsinnntøku frá SEV	55	54
Ársverk	64	63

5. FÍGGJARÚTREIÐSLUR	2017 DKK	2016 t. DKK
Rentur, lán og bankaskuld v.m.	9.487.625	12.116
Tílsamans	9.487.625	12.116

6. SKATTUR AV ÁRSÚRSLITI

Partafelagsskattur	0	0
Avsett til útsettan skatt	564.918	245
Skattaáögn	-7.047	-106
Tílsamans	557.871	139

7. MATERIELL STÖÐISÖGN

Upphædd í DKK	Framleiðsluvirki	Býtisvirki	Bygningar	Rakstrargögn	Tíls. 2017	2016
Útveganarvirði primo	1.953.696.475	5.358.336	4.128.542	5.869.856	1.969.053.209	1.852.999.069
Tílgöngd í árinum	62.558.831	1.555	938.274	842.696	64.341.356	116.054.140
Frágöngd í árinum	-39.600	0	0	-190.427	-230.027	
Útveganarvirði ultimo	2.016.215.707	5.359.890	5.066.816	6.522.125	2.033.164.538	1.969.053.209
Av- og niðurskríving primo	-999.560.982	-1.223.234	-216.992	-4.529.837	-1.005.531.045	-946.371.109
Avskrívingar í árinum	-66.854.663	-152.904	-122.099	-883.930	-68.013.596	-59.159.936
Afturförðar avskrívingar, frágöngd	0	0	0	190.427	190.427	
Av- og niðurskríving ultimo	-1.066.415.644	-1.376.139	-339.091	-5.223.339	-1.073.354.214	-1.005.531.045
Roknskaparligt virði ultimo	949.800.062	3.983.752	4.727.725	1.298.785	959.810.324	963.522.164
<i>Roknskaparligt virði ultimo 2016</i>	<i>954.135.494</i>	<i>4.135.101</i>	<i>3.911.550</i>	<i>1.340.019</i>	<i>963.522.164</i>	
Arbeiði í gerð	Framleiðsluvirki	Býtisvirki	Bygningar	Rakstrargögn	Tíls. 2017	2016
Arbeiði í gerð primo	158.513.736	4.488	872.451	0	159.390.674	131.551.345
Tílgöngd til arbeiði í gerð í árinum	261.684.733	-2.933	565.948	0	262.247.749	143.149.227
Líðug arbeiði ferd til avskrívingar	-57.682.415	-1.555	-938.274	0	-58.622.244	-115.309.898
Arbeiði í gerð ultimo	362.516.054	0	500.125	0	363.016.179	159.390.674
<i>Arbeiði í gerð ultimo 2016</i>	<i>158.330.235</i>	<i>4.488</i>	<i>872.451</i>	<i>183.501</i>	<i>159.390.674</i>	
Stöðisögn ultimo	1.312.316.116	3.983.752	5.227.850	1.298.785	1.322.826.503	1.122.912.838
<i>Stöðisögn ultimo 2016</i>	<i>1.112.465.729</i>	<i>4.139.589</i>	<i>4.784.001</i>	<i>1.523.520</i>	<i>1.122.912.838</i>	

8. EGINOGN

Upphædd í DKK	Partapeningur	Flutt úrslit	Tilsamans
Eginognaruppgerð 01.01.16 - 31.12.16			
Salda pr. 01.01.16	0	610.866.153	610.866.153
Innskot partapeningur í dótturfelög	29.000.000	0	29.000.000
Ársúrslit	0	81.466.384	81.466.384
Salda pr. 31.12.16	29.000.000	692.332.537	721.332.537

Eginognaruppgerð 01.01.17 - 31.12.17

Salda pr. 01.01.17	29.000.000	692.332.537	721.332.537
Ársúrslit	0	57.784.032	57.784.032
Salda pr. 31.12.17	29.000.000	750.116.569	779.116.569

9. SKULD

	Avdráttur fyrsta árið DKK	Restskuld eftir 5 ár DKK	Skuld tilsamans 31.12.17 DKK	Skuld tilsamans 31.12.16 t. DKK
Langfreistað skuld bankar	0	358.941.000	358.941.000	358.941
Langfreistað skuld móðurfelag	8.247.736	60.998.177	95.106.812	95.019
Tilsamans	8.247.736	419.939.177	454.047.812	453.960

Fyri langfreistað skuld til bankar er eingin avdráttur fyrsta árið, og verandi lániavtala fellur til gjaldingar innan í miðal 8,3 ár. Fyri langfreistað skuld til móðurfelag er avdrátturinn roknaður sum eitt annuitetstlán yvir ávíkavist 10 og 12 ár frá 2016 hjá dótturfelagunum.

10. FRAMLEIÐSLUÚRSLIT Á VERK (DKK)

	Inntøkur	Olja	Tilfar	Lønir	Avskrivning	Rentur	Skattur	Tilsamans
Sundsverkið	149.458.346	-64.946.806	-9.831.236	-17.200.380	-19.359.653	-995.640	0	37.124.631
Vágsverkið	35.609.117	-14.525.137	-3.045.483	-5.542.973	-7.567.024	-1.626.668	0	3.301.833
Fossáverkið	13.605.507	0	-1.348.626	-4.746.868	-4.530.908	-730	0	2.978.374
Hegáverkið	4.754.408	-24.289	-621.001	-328.460	-2.126.365	0	0	1.654.294
Mýruverkið	3.927.344	0	-447.119	-339.401	-1.402.219	0	0	1.738.604
Eiðisverkið	35.951.522	0	-3.006.145	-1.803.437	-19.574.626	-4.670.885	0	6.896.428
Verkið í Botni	1.427.073	0	-214.511	-91.009	-506.304	0	0	615.249
Verkið á Strond	8.557.898	-3.254.144	-1.034.941	-2.194.719	-1.013.656	0	0	1.060.438
Vindorka	20.483.689	0	-5.084.159	-137.009	-10.352.173	-2.193.694	-557.871	2.158.783
Smáverk	5.326.399	-1.756.978	-412.509	-1.511.264	-1.390.241	-9	0	255.397
Framleiðsluúrslit	279.101.302	-84.507.353	-25.045.731	-33.895.521	-67.823.169	-9.487.625	-557.871	57.784.032

11. MASKINYVIRLIT VIÐ ÁRSLOK 2017

Stað	Maskina	MW	Maskintypa	Maskinframleiðari	Rakstrar- evni	Ár	Aldur	Tímar til.	Tímar 2017
Botnur	T1	1,00	Pelton vatnturbína	Voith	Vatn	1965	52	199.797	2.597
Botnur	T2	2,00	Francis vatnturbína	Voith	Vatn	1966	51	157.886	3.139
Eiðisverkið	T1	7,00	Francis vatnturbína	Voith	Vatn	1987	30	109.044	3.368
Eiðisverkið	T2	7,00	Francis vatnturbína	Voith	Vatn	1987	30	108.423	4.812
Eiðisverkið	T3	7,70	Francis vatnturbína	Voith	Vatn	2012	5	32.837	6.422
Húsahagi	T1	0,90	Vindmylla (pitch reg.)	ENERCON	Vindur	2014	3	25.747	7.758
Húsahagi	T2	0,90	Vindmylla (pitch reg.)	ENERCON	Vindur	2014	3	25.157	7.715
Húsahagi	T3	0,90	Vindmylla (pitch reg.)	ENERCON	Vindur	2014	3	25.437	7.737
Húsahagi	T4	0,90	Vindmylla (pitch reg.)	ENERCON	Vindur	2014	3	25.148	7.406
Húsahagi	T5	0,90	Vindmylla (pitch reg.)	ENERCON	Vindur	2014	3	24.979	7.382
Húsahagi	T6	0,90	Vindmylla (pitch reg.)	ENERCON	Vindur	2014	3	24.762	7.484
Húsahagi	T7	0,90	Vindmylla (pitch reg.)	ENERCON	Vindur	2014	3	24.520	7.193
Húsahagi	T8	0,90	Vindmylla (pitch reg.)	ENERCON	Vindur	2014	3	24.695	7.541
Húsahagi	T9	0,90	Vindmylla (pitch reg.)	ENERCON	Vindur	2014	3	25.669	7.678
Húsahagi	T10	0,90	Vindmylla (pitch reg.)	ENERCON	Vindur	2014	3	25.696	7.590
Húsahagi	T11	0,90	Vindmylla (pitch reg.)	ENERCON	Vindur	2014	3	25.398	6.711
Húsahagi	T12	0,90	Vindmylla (pitch reg.)	ENERCON	Vindur	2014	3	25.111	7.033
Húsahagi	T13	0,90	Vindmylla (pitch reg.)	ENERCON	Vindur	2014	3	26.250	7.562
Neshagi	V1	0,90	Vindmylla (pitch reg.)	ENERCON	Vindur	2012	5	39.200	7.862
Neshagi	V2	0,90	Vindmylla (pitch reg.)	ENERCON	Vindur	2012	5	39.509	7.598
Neshagi	V3	0,90	Vindmylla (pitch reg.)	ENERCON	Vindur	2012	5	39.488	7.655
Neshagi	V4	0,90	Vindmylla (pitch reg.)	ENERCON	Vindur	2012	5	39.738	7.978
Neshagi	V5	0,90	Vindmylla (pitch reg.)	ENERCON	Vindur	2012	5	39.660	7.838
Neshagi	V6	0,15	Vindmylla (fixed pitch)	Nordtank	Vindur	1993	24	125.900	
Skopunarverkið	M1 – M3	1,83	4-T	Mercedes og Deutz	Gassolja	1984		-	
Smáverk		1,70	4-T	Deutz, Mercedes, Perkins	Gassolja			-	
Strond	M3	3,60	4-T 12 M 453 K	Krupp Mak	Gassolja	1982	35	48.660	859
Strond	T1	1,40	Francis vatnturbína	Sulzer Hydro	Vatn	1998	19	62.256	2.810
Sundsverkið	M1	7,85	4-T 9M43C	Caterpillar/MaK	Tungolja	2001	16	65.980	4.478
Sundsverkið	M2	7,85	4-T 9M43C	Caterpillar/MaK	Tungolja	2004	13	61.066	4.706
Sundsverkið	M3A	2,40		MTU	Gassolja	2015	2	1.261	514
Sundsverkið	M3B	2,40		MTU	Gassolja	2015	2	1.202	457
Sundsverkið	M4	12,40	2-T 12 L55 GSCA	B&W Götaverken	Tungolja	1983	34	183.345	5.088
Sundsverkið	M5	12,40	2-T 12 L55 GSCA	B&W Götaverken	Tungolja	1988	29	160.353	5.917
Vágsverkið	M1	2,70	4-T 9 M 453	Krupp Mak	Tungolja	1983	34	120.913	216
Vágsverkið	M2	2,70	4-T 9 M 453	Krupp Mak	Tungolja	1983	34	120.636	873
Vágsverkið	M3	4,20	4-T 9M32C	Caterpillar/MaK	Tungolja	2004	13	83.460	1.797
Vágsverkið	M4	4,00	4-T 9L32	Wartsila	Tungolja	2016	1	10.824	6.928
Strond agg.	M4-M6	3,00	4- T C1250 D2R (3 stk. containeranlæg)	Cummins Diesel	Gassolja	2014	3	2.763	2.389
Vestmanna	Fossá 1	2,10	Pelton vatnturbína	Maier	Vatn	1953	64	224.910	3.735
Vestmanna	Fossá 2	4,20	Francis vatnturbína	Voith	Vatn	1956	61	352.268	5.841
Vestmanna	Heygav. 1	4,90	Francis vatnturbína	Voith	Vatn	1963	54	233.830	5.370
Vestmanna	Mýruv. 1	2,40	Francis vatnturbína	Voith	Vatn	1961	56	379.381	7.972

12. VEÐSETINGAR OG AÐRAR SKYLDUR

Víst verður til ársfrásögnina hjá Elfelagnum SEV, har veðsetingar, rættarsakir og aðrar möguligar skyldur framganga.

	2017	2016
	DKK	DKK
13. REGULERINGAR		
Avskrivningar	67.823.169	59.160
Rentukostnaðir og líknandi kostnaðir	9.487.625	12.116
Skattur	557.871	0
Tilsamans	77.868.665	71.276

	2017	2016
14. Útgreining framleiðsluvirkir, ogn		
Fossáverkið	33.473.513	37.224
Heygaverkið	23.535.171	25.232
Mýruverkið	17.077.620	18.220
Eiðisverkið	496.000.135	511.255
Verkið í Botni	8.334.180	8.160
Vágsverkið	131.857.083	133.309
Verkið á Tveroyri	4.993.333	5.218
Sundsverkið	107.284.684	79.476
Skopun	48.377	0
Verkið á Strond	7.666.431	8.019
Vindorkutækni	116.489.712	126.802
Smáverk	151.042	158
Mobilaggregat	943.840	1.133
Fugloy	1.820.323	1.462
Svínoy	76.965	116
Mykines	1.029.332	1.185
Hestur	1.935.520	0
Koltur	9.263	0
Nólsoy	9.263	0
Skúvoy	663.142	869
Dimun	384.884	433
Framleiðsluvirkir sambært framleiðsluroknskapinum	953.783.814	958.271
Netútgærd o.a. sum partur av framleiðsluvirkjum	-3.983.752	-4.135
Framleiðsluvirkir sambært samtaksroknskapinum	949.800.062	954.135

Elkervið

