



Fimm grønar orkukeldur í elskipanini í 2020

Elfelagið SEV Framleiðsluroknskapur 2020





Leiðsluátekning

Nevndin og stjórnin hava í dag lagt fram framleiðsluroknskapin fyri roknskaparárið 1. januar - 31. desember 2020 hjá Eifelagnum SEV. Framleiðsluroknskapurin er eisini ein partur av ársfrásøgnini hjá Eifelagnum SEV.

Framleiðsluroknskapurin er gjørdur í samsvari við ársroknskaparlógina.

Tað er okkara fatan, at nýtti roknskaparhátturin er hóskandi, og at framleiðsluroknskapurin gevur eina rættvísandi mynd av ognum, skyldum og figgjarligu

støðu pr. 31. desember 2020 og av úrslitinum av framleiðsluvirkseminum hjá felagnum fyri roknskaparárið 1. januar - 31. desember 2020.

Leiðslufrágreiðingin inniheldur, eftir okkara fatan, eina rættvísandi frágreiðing um tey viðurskifti, sum frágreiðingin umrøður.

Ársfrásøgnin verður lögð fyri ársaðalfundin við tilmæli um góðkenning.

Tórshavn, hin 19. mars 2021

Stjórn

*Hákun Djurhuus
Stjóri*

*Bogi Bendtsen
Deildarstjóri fyri fyrisiting*

Nevnd

*Kári Johansen
Formaður*

*Haraldur S. Hammer
Næstformaður*

Niclas Hentze

Oddmar á Lakjuni

Poul Klementsén

Sonni L. Petersen

Sune Jacobsen

Fíggjarleiðsla

Átekning frá óheftum grannskoðara

TIL LEIÐSLUNA Í ELFELAGNUM SEV

Vit hava grannskoðað framleiðsluroknskapin, sum inniheldur upphæddir fyri rakstrarroknskap, fíggarstöðu, peningastreym og notur fyri Elfelagið SEV fyri roknskaparárið 1. januar – 31. desember 2020. Upphæddirnar í framleiðsluroknskapinum eru partur av ársfrásøgnini fyri Elfelagið SEV fyri tíðarskeiðið 1. januar – 31. desember 2020, sum vit hava grannskoðað.

Tað er okkara fatan, at framleiðsluroknskapurin fyri Elfelagið SEV fyri tíðarskeiðið 1. januar – 31. desember 2020 á øllum týðandi økjum er gjørdur í samsvar við tær roknskaparreglur, sum verða lýstar í nýttum roknskaparhátti.

GRUNDARLAG FYRI NIÐURSTØÐUNI

Grannskoðanin er lögð til rættis í samsvari við altjóða standardir um grannskoðan og aðrar ásetingar, sum eru galdandi í Føroyum. Okkara ábyrgd eftir hesum standardum og ásetingum er nærri greidd frá í niðanfyrri standandi broti “Ábyrgd grannskoðarans av at grannskoða framleiðsluroknskapin”. Vit eru óheft av felagnum samsvarandi altjóða etisku krøvunum fyri grannskoðarar (etisku reglunum hjá IESBA) og øðrum ásetingum, sum eru galdandi í Føroyum, eisini hava vit hildið hinar etisku skyldurnar hjá okkum, sum ásettar eru í hesum standardum og krøvum. Tað er okkara fatan, at vit hava fingið nøktandi grannskoðanarprógv, ið kunnu vera grundarlag undir okkara niðurstøðu.

ÁHERÐSLA Á VIÐURSKIFTI Í FRAMLEIÐSLUROKNSKAPINUM – NÝTTUR ROKNSKAPARHÁTTUR

Vit skulu gera vart við upplýsingarnar í innganginum av hesari vátan, harav tað framgongur, at framleiðsluroknskapurin er gjørdur eftir teimum roknskaparreglum, sum verða lýstar í nýttum roknskaparhátti.

Hesi viðurskifti hava ikki ávirkan á okkara niðurstøðu.

ÁBYRGD LEIÐSLUNAR AV FRAMLEIÐSLUROKNSKAPINUM

Leiðslan hevur ábyrgdina av at gera framleiðsluroknskapin samsvarandi teimum

roknskaparreglum, sum verða lýstar í nýttum roknskaparhátti. Leiðslan hevur harumframt ábyrgdina av tí innanhýsis eftirliti, ið leiðslan metir skal til, fyri at framleiðsluroknskapurin kann gerast uttan týðandi skeivleikar, uttan mun til um skeivleikarnir standast av sviki ella mistøkum.

ÁBYRGD GRANNSKOÐARANS AV AT GRANNSKOÐA FRAMLEIÐSLUROKNSKAPIN

Okkara endamál er at fáa grundaða vissu fyri, at framleiðsluroknskapurin í síni heild ikki hevur týðandi skeivleikar, uttan mun til um skeivleikarnir standast av sviki ella mistøkum, og at geva eina grannskoðanarátækning við eini niðurstøðu. Grundað vissa er vissa við høgum stigi, men er ikki full trygd fyri, at ein grannskoðan, sum verður gjørd eftir ásetingunum í altjóða standardum um grannskoðan og øðrum ásetingum, sum eru galdandi í Føroyum, altíð kann avdúka týðandi skeivleikar, tá slíkir eru. Skeivleikar kunnu koma fyri orsakað av sviki ella mistøkum og kunnu metast at vera týðandi, um tað kann væntast, at teir hvør sær ella saman ávirka fíggarligu avgerðirnar, sum roknskaparbrúkararnir taka við støði í netroknskapinum.

Sum ein liður í grannskoðanini, ið verður gjørd eftir altjóða standardum um grannskoðan og øðrum ásetingum, sum eru galdandi í Føroyum, gera vit yrkisligar metingar og hava eitt yrkisligt ivingarsemi undir grannskoðanini. Har vit eisini:

- Eyðmerkja og meta um váðar fyri týðandi skeivleikum í framleiðsluroknskapinum, uttan mun til um skeivleikarnir standast av sviki ella mistøkum, leggja til rættis og gera tey grannskoðanararbeiðir, sum hesir váðar krevja umframt fáa til vega tey grannskoðanarprógv, sum eru nøktandi at vera grundarlag undir okkara niðurstøðu. Váðin fyri ikki at varnast týðandi skeivleikar, sum standast av sviki, er størri, enn tá talan er um týðandi skeivleikar, sum standast av mistøkum, tí svik kann vera av samanløgðum ráðum, skjalafalsan, tilætlaðari burturúrlegging, villleiðingum ella við at skúgva innanhýsis eftirlitið til viks.
- Fáa eina fatan av innanhýsis eftirlitinum, sum er viðkomandi fyri grannskoðanina, fyri at

kunna leggja grannskoðanina til rættis eftir umstøðunum, men ikki fyri at kunna gera eina niðurstøðu um dygdina á innanhýsis eftirlitinum.

- Taka støðu til um roknskaparhátturin, sum leiðslan nýtir, er hóskandi, og um tær roknskaparligu metingarnar og tilhoyrandi upplýsingar, sum leiðslan hevur gjørt eru rímiligar.

Vit samskifta við ovastu leiðsluna um millum annað vavið á ætlaðu grannskoðanini, og nær grannskoðað verður, og eisini um týðandi eygleiðingar, herundir um møguligar týðandi manglar í innanhýsis eftirlitinum, sum vit eyðmerkja undir grannskoðanini.

Tórshavn, hin 19. mars 2021

P/F JANUAR

løggilt grannskoðanarvirki

Hans Laksá
Statsaut. revisor

Jógvan Amonsson
Statsaut. revisor

Hövuðs- og lyklatöl

Upphæddir í t. DKK	2020	2019	2018	2017	2016
Rakstrarroknskapur					
Nettosøla	358.659	328.266	259.063	279.101	265.526
Úrslit áðrenn av- og niðurskrivingar	128.312	118.514	94.486	135.653	152.882
Rakstrarúrslit	36.027	49.344	20.265	67.830	93.722
Fíggjarligir postar, netto	-18.434	-16.476	-9.340	-9.488	-12.116
Ársúrslit	17.969	32.718	10.650	57.784	81.466
Fíggjarstöða					
Fíggjarstöðujavni	1.755.214	1.696.153	1.565.760	1.347.941	1.137.999
Eginogn	838.307	817.531	789.767	779.117	678.482
Langfreistað skuld	724.439	733.250	437.369	358.941	358.941

Leiðslufrágreiðing

HÖVUÐSVIRKSEMIÐ

Elfélagið SEV er eitt interkommunalt lutafélag, ið hefur til endamáls at fáa til vega elmegi og býta hana millum íbúgvagnar í limakommununum. Sambært viðtökum elfelagsins skal endamálið fremjast sambært vinnuligum meginreglum á búskaparlíga tryggum stöði og við fyrirliti til náttúru og umhvörvi.

Í loyvvunum hjá SEV fyri einstöku framleiðslueindirnar framgongur, at í roknskapinum skal framganga, um framleiðslueindin hefur yvirskot ella undirskot. Hesin roknskapur fyri framleiðsluvirksemið hjá SEV er ein partur av samlaða roknskapinum hjá SEV. Frágreiðingin fevnir um framleiðsluvirksemið hjá felagnum í tíðarskeiðinum 1. januar 2020 - 31. desember 2020.

BÝTI AV AVLOP Í RAKSTRI

Framleiðsluparturin skal hava allan sín rakstrarkostnað rindaðan, íroknað kostnaðin fyri skipanarberandi tænastrur. Harumframt miðar framleiðsluparturin eftir at hava eitt yvirskot svarandi til 5% av primoeiginpeninginum. Roknaða kravið til vinningin í 2020 er 39,4 mió. kr. móti 38,0 mió. kr. í 2019.

Samlaða úrslitið fyri framleiðslupartin gjørdist 18,0 mió. kr. Orsøkin til, at úrslitið fyri framleiðslupartin gjørdist lægri enn roknaða kravið er, at ársúrslitið fyri netpartin verður tillagað soleiðis, at yvirskotið er svarandi til tær útreiðslur netparturin hefur umframt eina eginfígging upp á 25% av árligu miðalíløggunum næstu 5 árinum fyri netpartin. Fyri útgreining av framferðarhátti og útrokning av býti millum framleiðslu- og netpartin, verður víst til notu 1.

GONGDIN Í VIRKSEMINUM OG FÍGGJARLIGU VIÐURSKIFTUNUM

ÁRIÐ VAR HAMPULIGA GOTT VATNORKUÁR, MEN VÁNA VINDORKUÁR

2020 var fyrsta árið, at orka úr fimm ymiskum varandi orkukeldum varð framleidd inn á føroyska elnetið, t.e. ávikavist úr vatni, vindi, sól, biogassi og sjóvarfalli. Elframleiðslan máld í GWt fyri 2020 var 407 móti 386 GWt í 2019, ella ein vøkstur upp á 21 GWt svarandi til ein framleiðsluvøkstur á 5,4%, væl

meiri enn 2019. Grøna elframleiðslan minkaði úr 40,4% í 2019 niður í 38,7% í 2020.

Meðan vatnorkuframleiðslan øktist 5% í mun til 2019, minkaði vindorkuframleiðslan 10%. Laka úrtøkan úr vindorku er serliga orsakað av, at fleiri av myllunum bæði í Neshaga og í Húsahaga hava verið raktar av generatorbreki, sum krevur umfatandi umvælingar. Hesum umvælingararbeiði tekur eitt serligt generatortoymi hjá Enercon í Svøríki sær av, men arbeiðið hefur partvist verið darvað av koronaavmarkingum.

Biogass og sól eru nýggjar orkukeldur, sum enn bert umboða 0,4% av framleiðsluni. Biogassverkið, sum kom í gongd í september, hefur roynst væl, og hetta tíðarskeiðið til árslok hefur framleiðslan við biogassi umboðað omanfyri 1% av samlaðu framleiðsluni.

Sólorkuverkið í Sumba hefur verið í rakstri alt árið 2020, og hefur eisini roynst væl við framleiðslu beint oman fyri tað væntaða, smáar 169.000 kWt, svarandi til árligu elnýtisluna hjá 35 sethúsum.

Framleiðslan við vatni royndist betur enn í 2019, við 108,7 GWt í 2020, í mun til 103,5 GWt í 2019, svarandi til 5% vøkstur. Tó hefur framleiðslan úr vatni sum heild hiltast eitt vet verri síðan tvey metár á rað í 2014 og 2015.

VÁNALIGT VINDORKUÁR Í MEGINØKINUM

Framleiðslan við vindi í meginøkinum hiltast illa í 2020. Trupulleikar hava verið við vindmyllunum í Neshaga og í Húsahaga. Úrtøkan í Húsahaga var 30,3 GWt, og tað er lakasta heila árið, síðan myllurnar vórðu tiknar í nýtslu í 2014. Miðalframleiðslan árinum 2015 til 2019 var 34,9 GWt.

Í Neshaga hava stórir trupulleikar staðist av generatorfeilum í trimum av fimm myllum, sum hava staðið stillar stóran part av 2020. Úrtøkan gjørdist sostatt bert 60% av miðalframleiðsluni árinum 2015-2019.

Tó skal sigast, at vindorkuframleiðslan í Vestmanna hjá P/F Vindrøkt hevði eina framgongd á 8,3% í mun til 2019.

VINDORKA Í SUÐUROY

Tað er at feignast um, at SEV fekk eina nýggja vindmyllulund upp og í rakstur í 2020.

Vindmyllulundin hjá SEV í Porkeri varð sett upp og fór undir royndarkoyring í november 2020. Hon hevur roynst væl, og varð formliga yvirtikin 11. februar 2021. Orkubýtið í Suðuroynni er broytt munandi undir royndarkoyringini, og til tíðir hava oman fyri 70% av elnýtsluni hjá suðringum verið framleidd við vatnorku, vindorku og sólorku.

EFTIRSPURNINGURIN EFTIR ELORKU SETIR MET

Vit brúka streym sum ongantíð fyrr. Fyri fyrstu ferð er samlaða føroyska elframleiðslan farin upp um 400 GWt. Samlaða framleiðslan í 2020 var 407 GWt, samanborið við 386 GWt í 2019, svarandi til ein vøkstur á 5,4%. Elframleiðslan úr varandi orkukeldum var 156 GWt í 2019 og í 2020 var henda 157 GWt, ella á sama støði sum undanfarna ár, men av eini nógv størri framleiðslu í 2020 sum viðførir at grøni parturin minkar. Talan er um eina lækking á 1,7 prosentstig. Í 2020 stávaðu 47,1 GWt frá vindorkuni, og 108,7 GWt fingust burtur úr vatnorkuni. 249,4 GWt komu frá oljuriknu verkunum. Tað svarar til 65 prosent av samlaðu elframleiðsluni í 2020 á 407 GWt, ið er hægsta elframleiðsla nakrantíð.

Seinastu 20 árini er elframleiðslan nær um tvífaldað. Í 2000 var framleiðslan 213 GWt, og í 2020 vórðu knappir 407 GWt framleiddir. Í 2010 var framleiðslan 280 GWt.

Tá vindorkuframleiðslan svíkur og vatnorkuframleiðslan er undir miðal, samstundis sum eftirspurningurin eftir elorku er sera stórur, er eyðsæð, at tað áliggur Sundsverkinum at framleiða orkuna, sum manglar úr varandi orkukeldum, tá talan er um meginøkkið.

Sundsverkið fór í 2020 fyri fyrstu ferð upp um 200 GWt, við eini framleiðslu á 219 GWt, sum er 15% meira enn 2019. Vøksturinn frá 2018 til 2019 var á 25%, frá 151 til 189 GWt. Hetta er ein øking á knappliga 45% á Sundi, seinastu tvey árin.

Tølini vísa greitt tærvin á fleiri vindmyllum. Um ein 18 MW vindmyllund hevði verið í rakstri alt 2020, so kann varliga metast, at grøna elframleiðslan hevði ligið uppi á umleið 50%. 18 MW vindorka

Talva 1

AVROKNAÐ SØLA Í GWt

	2020	2019	Broyting 20-19 GWt	Broyting 20-19 %
Avroknað søla til kundar í GWt	370,4	350,4	20,0	5,7
Nettap í GWt	25,0	26,0	-1,0	-4,0
Eginnýtsla í GWt	11,4	9,7	1,7	18,0
Framleiðsla tilsamans í GWt	406,8	386,1	20,7	5,4
Herav við termiskari	249,4	230,0	19,5	8,5
% termisk	61,3	59,6		
Herav við vatni	108,7	103,5	5,2	5,0
% vatn	26,7	26,8		
Herav við vindi	47,1	52,6	-5,5	-10,4
% vindur	11,6	13,6		
Herav við BSS*	1,6	0,0	1,6	100,0
% BSS	0,4	0,0		
Grøn orka tilsamans	157,4	156,1	1,2	0,8
% grøn orka	38,7	40,4		

* BSS = Biogass, sjóvarfall og sólorka

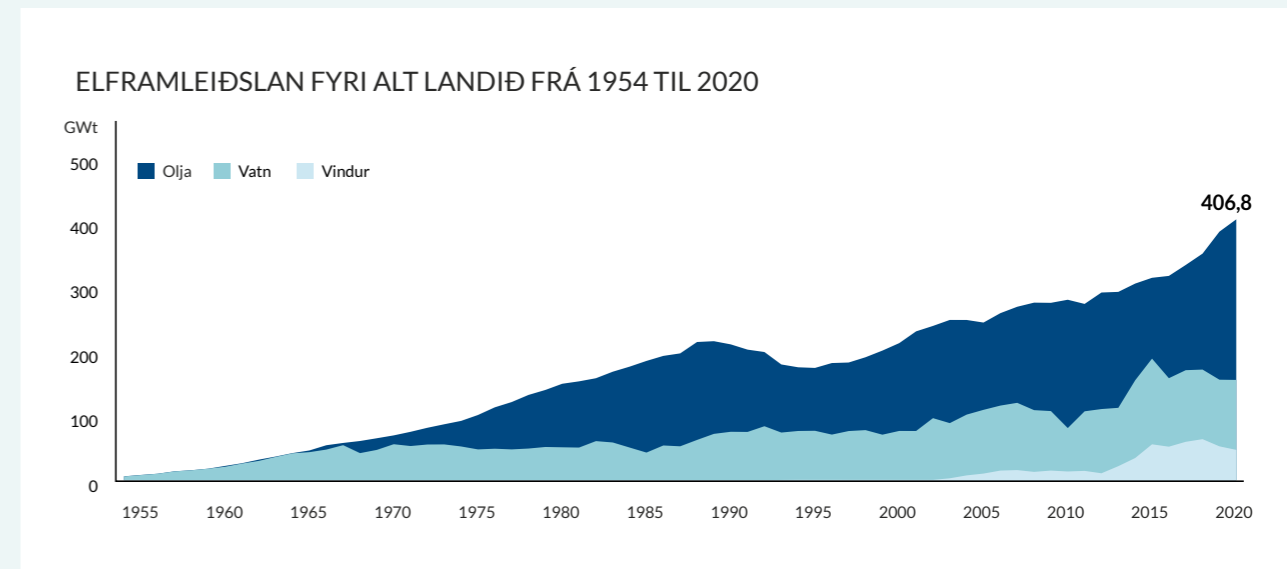
svarar til hálvanannan tangabát av olju, ella við øðrum orðum 30-40 milliónir krónur í spardum oljuútreiðslum. Av hesum tølum kann sigast, at tørvurin á næstu vindmyllulundini er átroðkandi. Vindmyllulundin hjá P/F Magn í meginøkinum væntast at koma í rakstur í triðja ársfjórðingi í 2022. Somuleiðis væntar SEV, at vindmyllulundin á Eiði hjá P/F Vindfelagnum í Neshaga kemur í rakstur triðja ella fjórða ársfjórðing í 2022.

Í meginøkinum vaks framleiðslan 5,9%, og í Suðuroy fall framleiðslan við 0,2%. Mesta lastin í meginøkinum var skrásett til 63,1 MW í 2019 og 62,8 MW í 2020, meðan henda í Suðuroy er fallin frá 8,9 MW í 2019 til 7,9 MW í 2020.

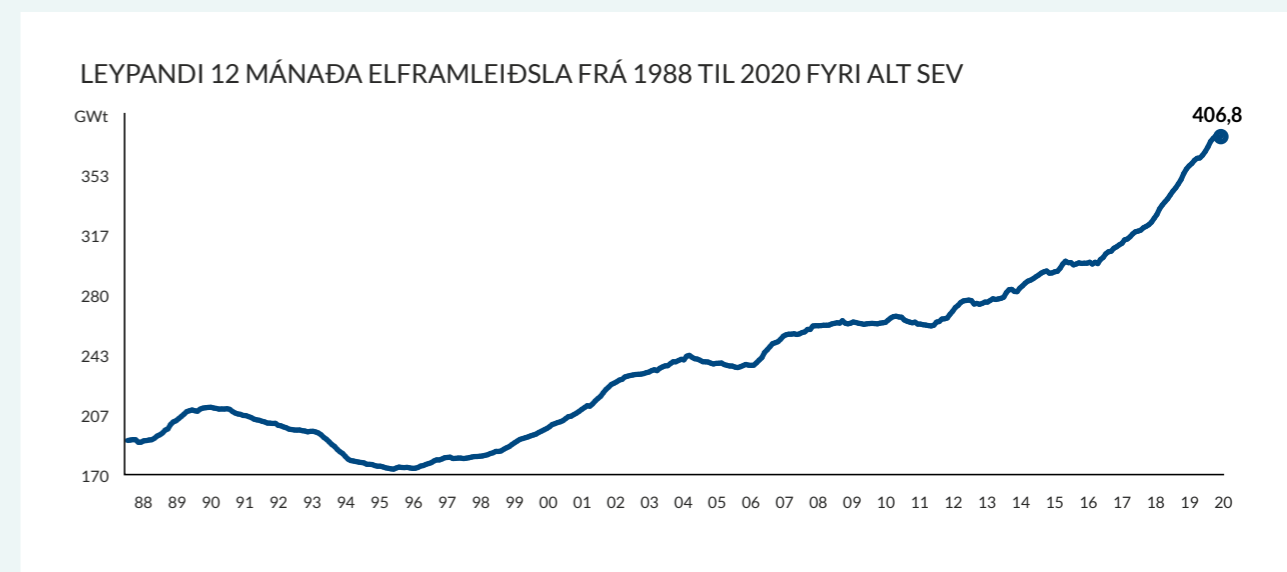
Elframleiðslan gjøgnum árin hevur verið sveiggjandi, sum víst á mynd 1 yvir elframleiðsluna fyri alt landið frá 1954 til 2020.

Á myndini sæst, at ein støðugur vøkstur hevur verið í elframleiðsluni síðani 1954 og fram til kreppuna í 90'unum, tá ið elframleiðslan byrjar at minka orsakað av fallandi nýtslu. Ikki fyrr enn í 1996 byrjar elframleiðslan aftur at vaksa, har hon í 2020 setur nýtt met við 407 GWt.

Mynd 1: Elframleiðslan fyri alt landið 1954 - 2020



Mynd 2: Leypandi 12-mánaða elframleiðsla 1988 - 2020 fyri alt SEV



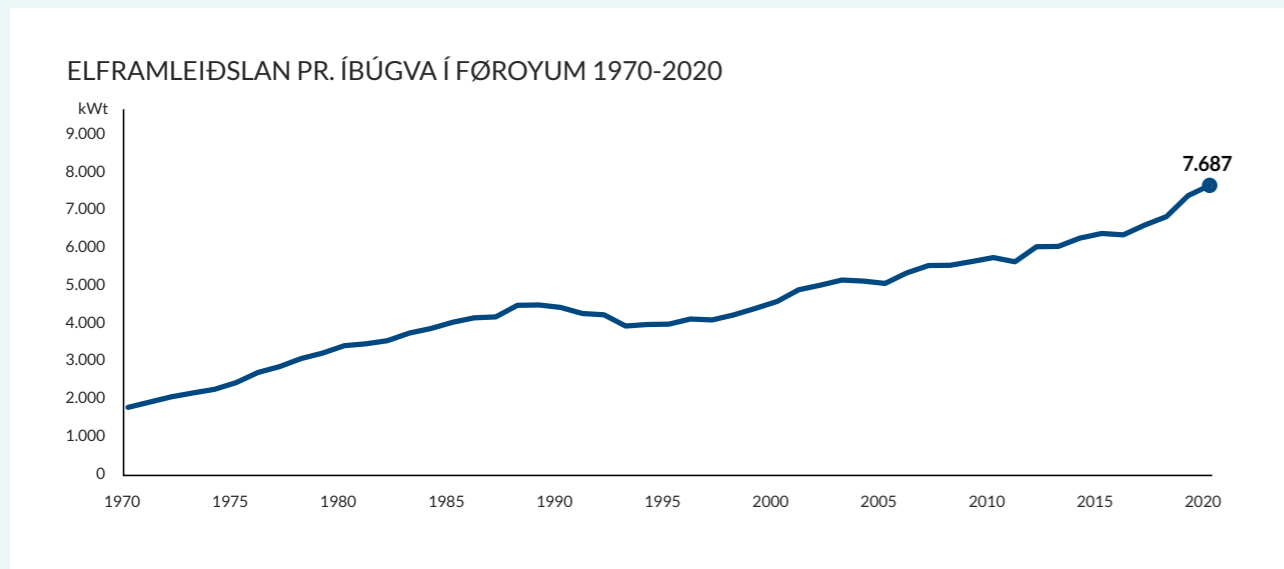
Eisini sæst, at framleiðslan av elmeði úr vatni økist munandi við endanum av 80'unum, orsakað nýggja Eiðisverkinum, sum tá byrjaði framleiðslu av elmeði við vatni. Framleiðslan við vatni økist aftur í 2002 til 2007 orsakað Eiði 3, fyri síðani at verða rættiliga støðug. Í 2010 og í 2011 eru høvuðsumvælingar gjørdar á turbinur og rør á Fossáverkinum og á Heygáverkinum, eins og turbina 1 á Eiðisverkinum er dagfærd í 2012, meðan turbina 2 er dagfærd í 2013. Hesar dagfæringar síggjast aftur í framleiðsluni á myndini, tí hon fellur í 2010 og 2011. Hartil skal sigast, at í 2010 og 2013 regnaði sera lítið í mun til onnur ár. Í juni mánaði 2012 tók felagið nýggju turbinu 3 í nýtslu á Eiðisverkinum, sum saman við Eiði 2 suður økir framleiðsluna av elmeði

við vatni við umleið 14 GWt árliga. Tunnilverkætlanin var liðug við ársenda 2013.

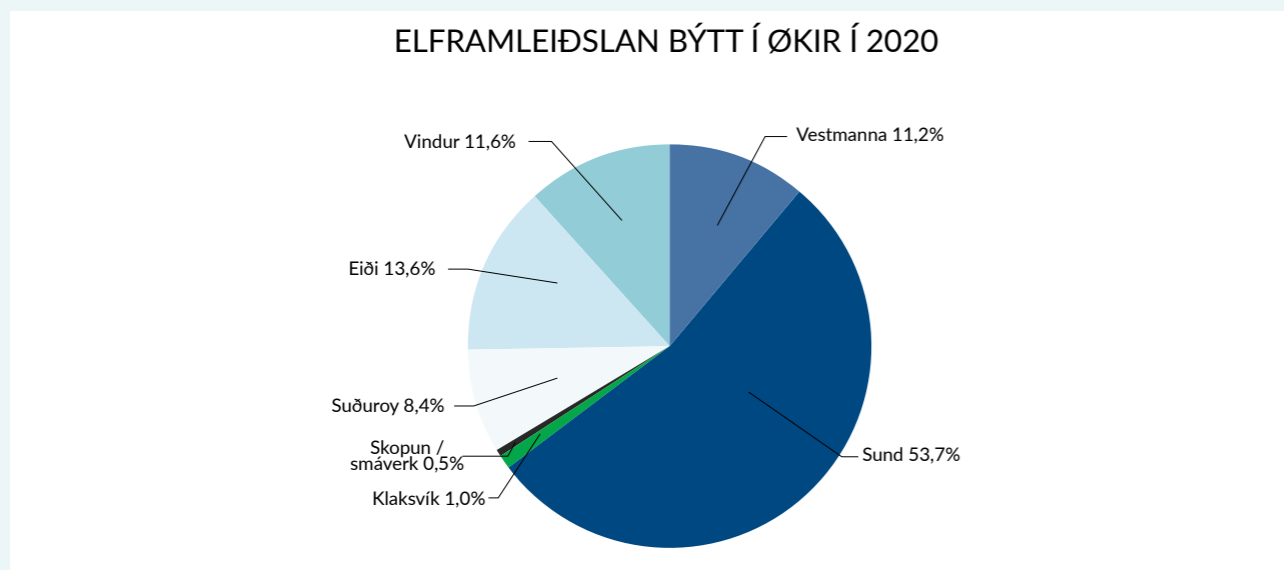
Í november mánaði 2012 var vindmyllulundin í Neshaga tikin í nýtslu, og 9. oktober 2014 var nýggja vindmyllulundin í Húsahaga tikin í nýtslu. Vindmyllulundin í Porkerishagnum byrjaði at framleiða inn á netið í november mánaða og formliga varð hon yvirtikin 11. februar 2021.

Mynd 2 vísir mánaðarlígu elframleiðsluna frá 1987 til og við desember 2020. Sum sæst, minkar framleiðslan í 2011, meðan hon veksur støðugt teir 12 mánaðirnar í 2012 fyri aftur at falla og veksa eitt vet í 2013, vøksturinn heldur fram í 2014 til 2020. Í 2020 var vøksturinn 5,4%.

Mynd 3: Elframleiðslan pr. íbúgva í Føroyum 1970 - 2020



Mynd 4: Elframleiðslan býtt á økir 2020



Mynd 3 vísir elframleiðsluna í Føroyum pr. íbúgva frá 1970 til 2020. Myndin vísir sama mynstur sum mynd 1 og 2 av tí samlaðu elframleiðsluni fyri alt landið.

Felagið hevur framleiðsluverk kring landið, býtt upp á ymiskar framleiðslukeldur, so sum termisk, vatn og vind.

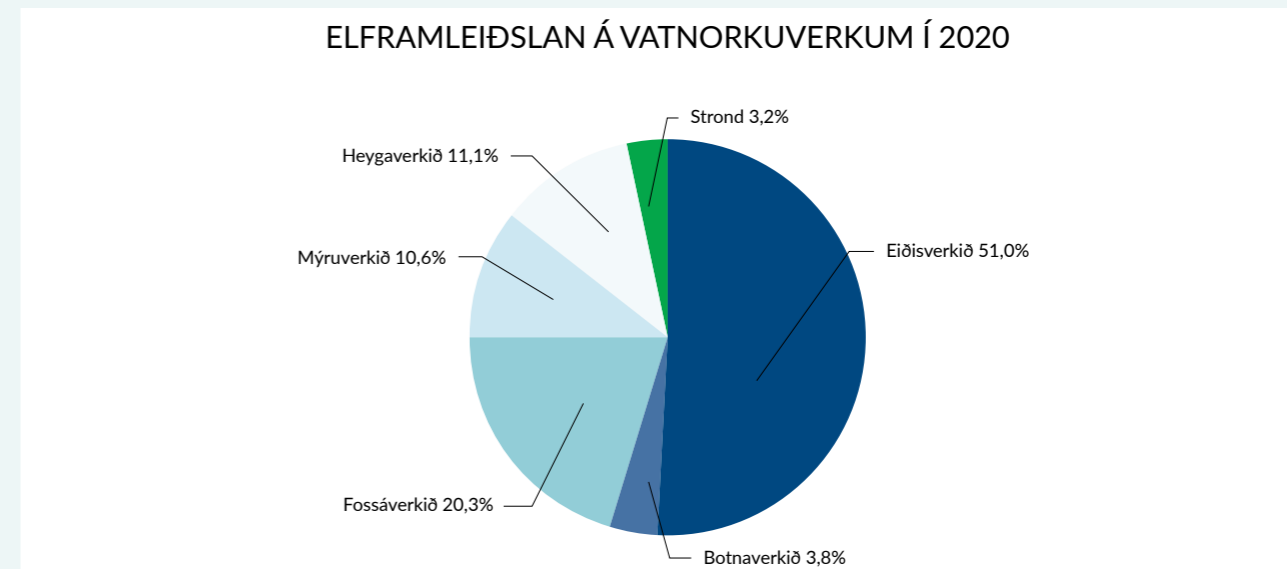
Mynd 4 vísir elframleiðsluna býtt eftir økjum í 2020. Sum myndin vísir, verður størsti parturin av elframleiðsluni framleiddur á Sundsverkinum, meðan næststørsti parturin verður framleiddur við vatni á Eiðisverkinum, sum í 2020 var 49,6 GWh. Framleiðslan úr vatni samlað er upp á 108,7 GWh, meðan framleiðslan á Sundsverkinum var 219 GWh.

Mynd 5 vísir framleiðsluna býtt eftir vatnorkuverkum í 2020. Á myndini sæst, at Eiði er størsti vatnorkuframleiðari, síðani kemur Fossáverkið í Vestmanna.

SEV hevur veitingarskyldu. Hetta merkir, at felagið altíð skal hava nóg mikið av tøkum mátti til tess at nøkta eftirspurninginum eftir ravmagni. Mynd 6 vísir mestu last og tøkum mátt fyri meginøkið frá 1957 til 2020.

Myndin vísir, hvussu nógvan tøkum mátt SEV hevur í mun til mestu elnýtlu. Orsøkin til, at SEV hevur so nógvan tøkum mátt, er tí at munandi partur av elframleiðsluni stavar frá óstøðugari orku. Tí er neyðugt at hava mátt tøkum.

Mynd 5: Elframleiðslan á vatnorkuverkum í 2020



Økingin í tøkum máttinum í 2012 stavar frá nýggju turbinuni á Eiðisverkinum og vindmyllunum í Neshaga. Fallið í 2013 upp á 5,3 MW stavar frá niðurtøku av M3 á Sundsverkinum. Økingin í 2014 og 2015 stavar frá uppseting av tveimum nýggjum motorum á Sundsverkinum, fyri niðurtikna M3 motorin upp á 4,8 MW, umframt vindmyllunum í Húsahaga upp á 11,7 MW. Í 2016 var nýggi motorurin á Vágsværkinum tikin í nýtslu, og er hesin á 4,0 MW. Í 2017 og 2018 var ongin øking av tøkum mátti, men í 2019 keypti SEV tiltaksverk við einum samlaðum mátti upp á 8,0 MW.

Á lítlari samkomu 31. mars 2020, við hóskaði Koronafrástøðu og uttan lógvatak, skrivaðu umboð fyri Articon og SEV undir yvirtøkuskjalið, og støð 3 var formliga latin SEV.

Verkið tekur seg væl út og tekniskt sæð er tað eitt elverk á høgum støði, sum veitir støðuga elorku til føroyska samfelagið. Sundsverkið merkir tað sama fyri føroyska samfelagið, sum kaðalsamanbindingin millum londini ger á meginøkinum. Útbygda Sundsverkið veitir eitt trygt grundarlag, meðan hildið verður fram við útbyggingum á grønu kósini til gagnnýtslu av varandi og burðardyggum orkukeldum.

Støð 3, sum nú er partur av Sundsverkinum, hýsir fyra nýggjum motorum við einum samlaðum motormátti á 37 MW. Saman við eldra partinum av Sundsverkinum – støð 1 og 2 á 45 MW – er mátturin á Sundsverkinum tilsamans 82 MW, umframt 8 MW tiltaksverk. Til samanberingar kann nevast, at

eftirspurningurin eftir elorku í meginøkinum vanligar dagar liggur á 50-55 MW, og hægsti tørvur á elorku nakrantíð er skrásettur til 63 MW – tað var í november 2019.

Stórir dentur er lagdur á tryggleika og reinleika á støð 3; verkið hevur reinsiskipan, ið tekur skaðilig evni, NOx, úr roykinum og nógv er gjørt burturúr at dempa ljóðið frá motorunum. Eisini er nógv gjørt burturúr, at umstøðurnar til at reka og røkja verkið skulu vera góðar.

Verkætlanin hevur vart 8 ár, harav tey fyrstu gott og væl 3 árin fóru til at ítøkiliggera ætlanina, projektering og fyrireiking.

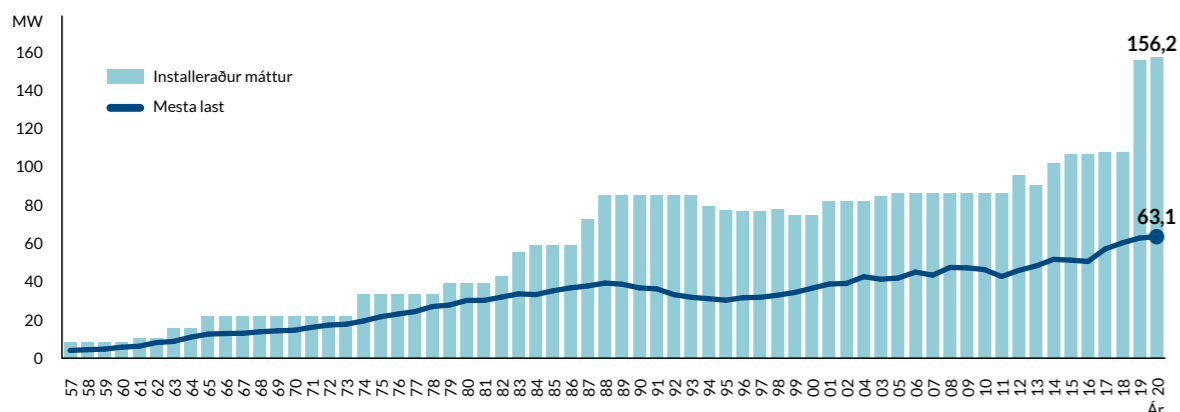
Síðan byggingin byrjaði í 2017, hava ongar týðandi seinkingar verið, og játtanin er hildin. Játtanarkarmurin frá 2016 var 800 mió. kr., og nú byggiverkætlanin er liðug og støð 3 er avhendað, er greitt, at við eykaútreiðslum eru brúktar 758 mió. kr.

Á mynd 7 sæst døgnlastin mikudagin 7. oktober 2020 í meginøkinum. Myndin vísir døgnlastina ein vanligan dag í 2020. Myndin vísir, at lastin er rættiliga jøvn frá kl. 09 á morgni til kl. 20:00 á kvøldi. Nógvu seinastu árin hevur døgnlastmyndin stórt sæð verið óbroytt.

Fyri at nøkta eftirspurninginum eftir elmegi, hevur SEV eina fjølbroytta maskinpark, sum umfatar motorar, vatnturbinur og vindmyllur. Harafturat er sólorkuanlegg sett uppí Sumba, sum ein partur av

Mynd 6: Mesta last og tækur máttur fyri meginøkið 1957 - 2020

MESTA LAST OG TØKUR MÁTTUR FYRI MEGINØKIÐ 1957-2020



eini granskingarætlan. Í næstum verða sjóvarfallsturbinur settar niður í Vestmannaundi, eisini sum ein partur av eini granskingarætlan.

SAMLADAR INNTØKUR

Samlaðu inntøkurnar fyri framleiðslupartin í 2020 vóru 358,7 mió. kr. Av hesum inntøkunum framleiddi Sundsverkið fyri 235,7 mió. kr. ella 65,7%, og Vágsverkið fyri 41,5 mió. kr. ella 11,6%.

Hetta svarar til, at tey bæði størstu oljuriknu framleiðsluverkini framleiða fyri eina inntøku upp á 277,2 mió. kr. í 2020, svarandi til 77,3% av samlaðu inntøkunum hjá framleiðslupartinum.

Rakstrarúrslitið fyri framleiðslupartin í 2020 gav eitt yvirskot upp á 18,0 mió. kr. móti 32,7 mió. kr. í 2019.

SAMLADAR ÚTREIÐSLUR

Samlaðu útreiðslurnar í 2020 vóru 340,7 mió. kr. Talan er um útreiðslur til olju, rakstrarútreiðslur, avskrivningar, fíggararkostnað og skatt. Rakstrarútreiðslurnar verða vanligar býttar í lönir til starvsfólk, og tilfar og tænastruveitingar. Fyri framleiðsluverkini eru oljuútreiðslurnar ein sera stórir partur av samlaðu útreiðslunum.

OLJUÚTREIÐSLUR

Við stóði í tí strategi, felagið hevur at halda lögdu fíggarætlanina, hevur felagið prístryggað (hedgað) tungoljukeppið fyri 2020, tó til ein hægri kostnað enn ætlað í fíggarætlanini. Ein nærri lýsing av langtíðarætlanini fyri at avdekka váða er í samtaksroknskapinum, sum sæst á www.sev.fo.

Oljuprísirnir, sum SEV skal gjalda, eru tengdir at prísnoteringini á oljumarknaðinum og USD-kursinum.

Av talvu 3 framgongur, at talan er um ein meirkostnað í mun til undanfarna ár upp á 21 mió. kr. Í 2020 hevur SEV brúkt 6.894 tons meiri av tungolju, og meirkostnaðurin av tungoljuni er 40 mió. kr. í mun til undanfarna ár. Nýtslan av gassoljuni er minkað munandi í mun til undanfarna ár við 3.953 tonsum, svarandi til 21 mió. kr. Eisini brúkti felagið smyrjuolja og urea fyri 9,7 mió. kr., sum er 2 mió. kr. meiri enn undanfarna ár.

Miðalnýtslukostnaðurin fyri hvørt tons tungolju var 2.929 kr. í 2020 móti 2.478 kr. pr tons í 2019. Talan er sostatt um ein meirkostnað í 2020 upp á 451 kr. pr. tons í mun til 2019.

Miðalnýtslukostnaðurin fyri hvønn litur gassolju var í 2020 11,8 kr. móti 6,06 kr. í 2019. Hann var sostatt 5,74 kr. hægri enn í 2019. Í mun til innkeypsprísir fyri gassolju, sum í 2020 lá á umleið 4 kr. fyri liturin, er gassoljukostnaðurin at síggja til hægur. Orsøkirnar eru, at flutningskostnaðurin við skipi og

Talva 2
OLJUNÝTSLA Í TONSUM

	2020	2019	Broyting tons	Broyting %
Tungolja	51.121	44.226	6.894	15,6
Gassolja	420	4.374	-3.953	-90,4
Tilsamans	51.541	48.600	2.941	6,1

Talva 3
OLJUKOSTNAÐUR Í MIÓ. KR.

	2020	2019	Broyting mió. kr.	Broyting %
Tungolja	149,7	109,6	40,1	36,6
Gassolja	4,9	26,3	-21,4	-81,2
Smyrjioja, urea	9,7	7,7	2,0	25,4
Tilsamans	164,4	143,7	20,7	14,4

tyrlu til smærri verkini á útoyggj er íroknaður gassoljukostnaðin, og at ein regulering av goymslúvirðinum av gassolju er framd við árslok 2020.

Oljuprísurnir hevur verið lækkandi fram til mai fyri síðani at hækka aftur fram ímóti ársskiftinum. Við byrjan av árinum var miðalprísurnir 424 dollar fyri hvørt tons tungolju, meðan hesin við endan av árinum var 321 dollar. Miðalprísurnir fyri 2020 var 356 dollar.

Oljuútreiðslurnar svara til 48,5% av kostnaðinum og avskrivningunum fyri 2020 hjá framleiðslupartinum. Tí hevur tað stóra ávirkan á rakstrarúrslitið, hvussu gongdín í oljuprísinum og kursurin á dollaranum er.

Mynd 8 vísir eitt yvirskot yvir oljunýtsluna í sambandi við framleiðsluna av el frá 1990–2020 býtt út á gassolju og tungolju.

TILFAR OG TÆNASTUVEITINGAR

Útreiðslur til tilfar og tænastruveitingar til framleiðsluvirkir í 2020 vóru 26,1 mió. kr. móti 27,6 mió. kr. í 2019, svarandi til eina lægri nýtslu upp á 1,5 mió. kr.

Kostnaðurin til tilfar og tænastruveitingar á Sundsverkinum í 2020 vóru 11,3 mió. kr. móti 12,0 mió. kr. í 2019, ella 43,3% av samlaða kostnaðinum fyri tilfar og tænastruveitingar í 2020. Av samlaða kostnaðinum átti Vágsverkið 3,3 mió. kr. í 2020 móti 3,1 mió. kr. í 2019. Hetta svarar til 12,8% av samlaða kostnaðinum.

Fyri fleiri sundurgreiningar av kostnaðinum fyri seinastu árinum, verður víst til samtaksroknskapin, sum sæst á www.sev.fo.

STÝRING AV ELSKIPANINI OG SKIPANARBERANDI TÆNASTUR

Í samlaðu útreiðslunum hjá verkunum er íroknað kostnaðurin av at framleiða elmeigi, kostnaðurin fyri stýring av elskipanini, og kostnaðurin fyri skipanarberandi tænastrur.

Kostnaðurin tilsamans kann sundurgreina í kostnaðin fyri tilrættislegging og stýring av tøka máttinum, rullandi máttinum, reaktiva máttinum, spenningsregulering og frekvensregulering. Framleiðsluverkini selja sína framleiðslu av elmeigi til netvirksemið, sum rindar fyri keypið, umframt kostnaðin fyri tí partinum av skipanarberandi tænastrum, sum verkini standa fyri.

KOSTNAÐUR FYRI STÝRING AV ELSKIPANINI

Stýringin av elnetinum í Suðuroy fer fram á framleiðsluverkinum í Vági, meðan stýringin av elnetinum í meginøkinum fer fram á Fossáverkinum í Vestmanna.

Kostnaðurin fyri stýringina av elnetinum á Fossáverkinum upp á 2,3 mió. kr., er uppgjærdur sum samlaður kostnaður fyri lönir á Fossáverkinum eitt vanligt rakstrarár upp á 3,0 mió. kr., frádrigið kostnaðin fyri lönir til vanligan rakstur av verkinum upp á 0,7 mió. kr. Kostnaðurin fyri vanligan rakstur á verkinum, er settur til at vera tann sami, sum tað kostar at reka Mýru- og Heygaverkið tilsamans, svarandi til 0,7 mió. kr. eitt vanligt rakstrarár. Sami kostnaður fyri stýringina av elnetinum á Fossáverkinum er brúktur til kostnaðin fyri stýringina av elnetinum í Suðuroy svarandi til 2,3 mió. kr.

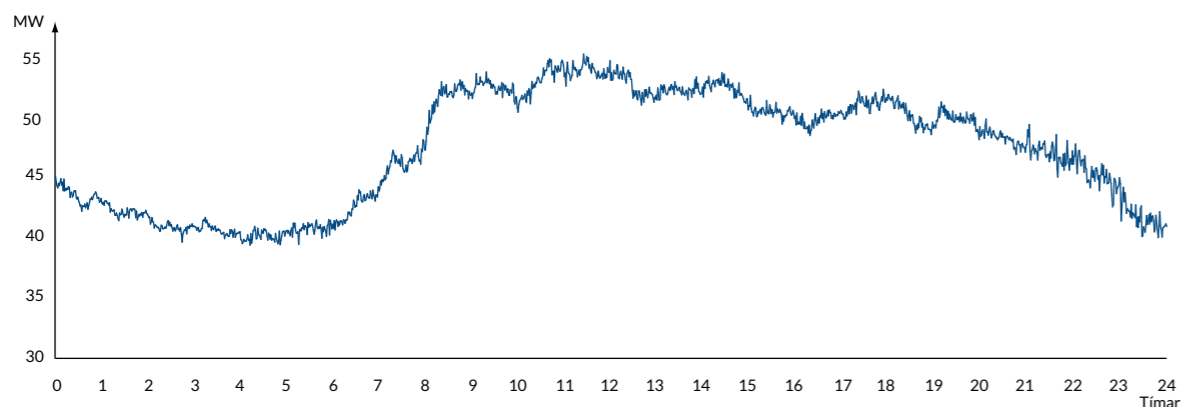
KOSTNAÐUR FYRI SKIPANARBERANDI TÆNASTUR

Kostnaðurin fyri skipanarberandi tænastrurnar er mettur til at vera 5% av samlaða rakstrarkostnaðinum, íroknað partar av avskrivningum av Sunds- og Vágsverkinum, svarandi til ávikavist 11,3 og 2,0 mió. kr. Talan er um eina ásetta meting av kostnaðinum.

Kostnaðurin fyri skipanarberandi tænastrurnar kring landið annars, er grundaður á kostnaðin hjá felagnum av smáverkum kring landið, sum verða mettt sum eyka verk ella tækur máttur. Smáverkini fáa rakstrarkostnaðin fyri lön og tilfar endurgoldnan

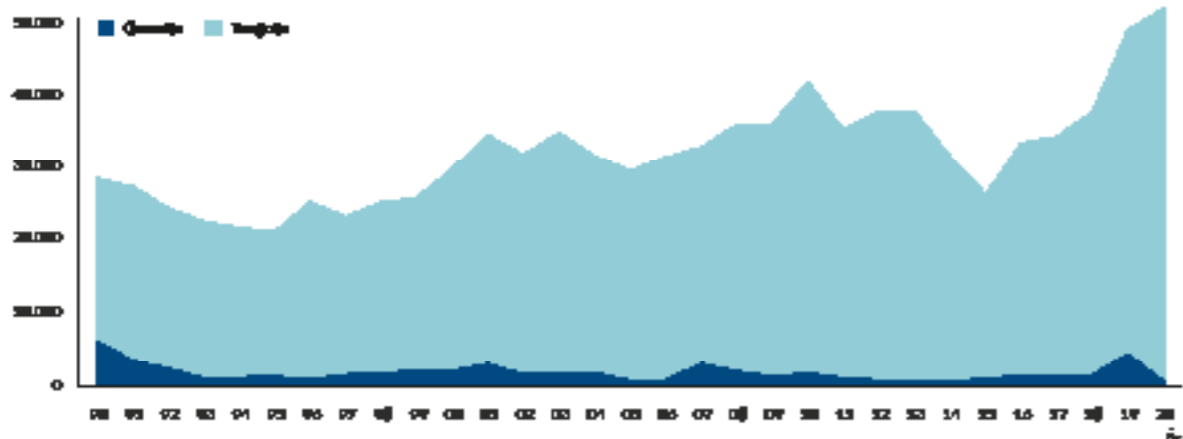
Mynd 7: Dögnlastin mikudagin 7. október 2020 í meginökinum

DÖGNLASTIN MIKUDAGIN 7. OKTOBER 2020 Í MEGINÖKINUM



Mynd 8: Oljunýtslan í tonsum 1990-2020

OLJUNÝTSLAN Í TONSUM 1990-2020



fyrir veitingartrygd, restin av kostnaðinum verður endurgoldin sum keyp av framleiðslu til víðarisölu. Elverkið á Strond fær rakstrarkostnaðin fyrri lön og tilfar fyrri termiska framleiðslu av elmegi umfataða sum veitingartrygd. Restin av kostnaðinum verður endurgoldin sum keyp av framleiðslu til víðarisölu.

SAMLADUR KOSTNAÐUR FYRI STÝRING AV ELSKIPANINI OG SKIPANARBERANDI TÆNASTUR

Samlaður kostnaður fyrri stýring av elnetinum í Føroyum er 4,6 mió. kr., meðan kostnaðurin fyrri skipanarberandi tænastr á Sundsverkinum og Vágsverkinum er settur til 13,3 mió. kr. Kostnaðurin fyrri skipanarberandi tænastr frá øðrum verkum er 5,2 mió. kr. Samlaði kostnaðurin fyrri stýring av

elnetinum og skipanarberandi tænastr er mettur til 23,1 mió. kr.

Felagið arbeiðir í lötuni við at endurskoða kostnaðirnar fyrri stýring av elskipanini og skipanarberandi tænastr. Ávegis úrslit benda á, at hesir kostnaðir eru hægri enn kostnaðirnir, sum eru innroknaðir í roknskapinum.

LÖNARÚTREIÐSLUR

Lönarútreiðslurnar til framleiðsluvirksemið vóru 39,9 mió. kr. í 2020 móti 38,5 mió. kr. í 2019, svarandi til ein hækkan á 1,4 mió. kr.

Av samlaða lönarkostnaðinum í 2020 eigur Sundsverkið 22,2 mió. kr., ella 55,6%. Vágsverkið eigur 5,8 mió. kr. í lönarkostnaði, svarandi til 14,5%.

Talva 4
AVSKRIVINGAR, MIÓ. KR.

	2020	2019	Broyting mió. kr.	Broyting %
Sundsværkið	40,3	17,9	22,4	124,9
Vágsverkið	9,2	8,9	0,3	3,8
Fossáverkið	4,1	4,8	-0,8	-15,6
Heygaverkið	2,2	2,2	0,0	1,0
Mýruverkið	1,6	1,7	-0,1	-6,6
Eiðsverkið	19,9	19,9	0,0	0,1
Verkið í Botni	0,6	0,6	0,0	0,0
Verkið á Strond	1,9	1,6	0,3	20,7
Vindorka	10,4	10,4	0,0	0,0
Smáverk	2,0	1,1	0,9	78,9
Tilsaman	92,3	69,2	23,1	33,4

Talva 5
ÍLØGUR EFTIR DEILD, MIÓ. KR.

	2020	2019	Broyting mió. kr.	Broyting %
Sundsværkið	75,0	193,1	-118,1	-61,2
Vágsverkið	1,2	4,4	-3,2	-73,1
Fossáverkið	0,4	0,7	-0,3	-37,6
Heygaverkið	0,6	0,8	-0,2	-27,0
Mýruverkið	0,4	0,4	0,1	21,9
Eiðsverkið	0,5	0,3	0,2	58,6
Verkið í Botni	0,2	0,8	-0,7	-79,6
Verkið á Strond	1,2	1,7	-0,4	-26,3
Vindorka	70,0	1,8	68,2	3.786,0
Smáverk	3,4	3,4	-0,1	-1,7
Tilsaman	152,9	207,3	-54,5	-26,3

Talva 6
STØRSTU ÍLØGURNAR 2020, MIÓ. KR.

	2020
Vindmyllur Porkeri	69,9
Sundsværkið, Støð 3	60,7
Sundsværkið, yvirháling M3	3,1
Verkið í Mykinesi	0,9
Vindmyllur Eiði	0,7
Tilsaman	135,4

Lönarútreiðslurnar til Fossáverkið vóru 5,4 mió. kr. í 2019, svarandi til 13,5%. At lönarútreiðslurnar til Fossáverkið og Vágsverkið eru á einum hægri støði enn framleiðslan tilskilar, er grundað á stýringina av elnetinum í meginökinum og í Suðuroy. Hendan kostnað fáa framleiðsluverkini endurrindaðan frá netpartinum, sum frammanfyri greitt frá.

Samantikið kann sigast, at størsti parturin av lönarútreiðslunum fara til oljuriknu verkini. Vatn- og vindorkuverkini hava bert 7,7 mió. kr., ella 19,3% av samlaða lönarkostnaðinum, har ein partur av lönarkostnaðinum er kostnaður til stýring av elnetinum.

FÍGGJARKOSTNAÐUR

Rentuútreiðslurnar vóru 18,4 mió. kr. í 2020 móti 16,5 mió. kr. í 2019.

AVSKRIVINGAR

Avskrivningarnar fyrri 2020 vóru 92,3 mió. kr. móti 69,2 mió. kr. í 2019, sum er 23,1 mió. kr. hægri.

Orsøkin til hægri avskrivningarnar í 2020 er serliga at finna á Sundsverkinum, har munandi íløgurnar frá Støð 3 nú eru tiknar við í avskrivningargrundarlagið í 2020.

ÍLØGUR

Íløgurnar í materiellari støðisogn vóru 152,9 mió. kr. í 2020 móti 207,3 mió. kr. í 2019, sum talva 5 vísir.

Størstu íløgurnar á framleiðsluáðuni eru vistar í talvu 6.

Talvurnar 7 til 9 vísa gongdini í ílögum, arbeiði í gerð og tilgongd til støðisogn.

Tilgongd frá arbeiði í gerð og beinleiðis bókað til støðisogn (avskrivningargrundarlag) var 732,4 mió. kr. í 2020 og 32,9 mió. kr. í 2019. Víst verður eisini til arbeiði í gerð og til notu 7 í roknskapinum.

Størstu íløgurnar hjá framleiðslupartinum, sum eru fluttar til tilgongd, eru vistar í talvu 10.

Víst verður eisini til nærri umrøðu um íløgurnar í samtaksroknskapinum, sum sæst á www.sev.fo.

GJALDFØRIÐ

Gjaldfærið er ekki skilt sundur millum framleiðslu og net, og hava millumrokningar millum partarnar verið nýttar. Í hesum roknskapi er gjaldfærið hjá framleiðsluverkunum ásett til 0 mió. kr., men alt virksemað hjá verkunum verður fíggað av netpartinum, sum tryggjar verkunum neyðugt gjaldfæri. Sama er galdandi fyri vindfeløgini, sum eisini verða fíggað av netpartinum.

Tøkur peningur felagsins við ársenda er 223,9 mió. kr. móti 125,1 mió. kr. í 2019. Harumframt koma óbrúktir trekningsrættir og kassakreittir í peningastovnum upp á tilsamans 302,8 mió. kr.

Sostatt er tæki peningurin, kredittir og óbrúktir trekningsrættir 526,6 mió. kr. móti 690 mió. kr. í 2019. Størsti parturin av óbrúktu trekningsrættunum skal brúkast til at fígga íløgur komandi árin. Neyðugt er at hava eitt trygt gjaldfæri til dagliga rakstur av felagnum, eins og tað verður mett skilagott at hava eitt munagott gjaldfæri við atlit at ótryggjleikanum á fíggarmarknaðinum kring heimin.

Endamálið er at hava eitt munagott gjaldfæri soleiðis, at SEV altíð er ført fyri at rinda kontant fyri eitt oljukeyp og kostnaðin av einum óhappi á einum av framleiðsluverkunum, ella á netinum. Harumframt er neyðugt at hava eitt trygt gjaldfæri til dagliga rakstur hjá framleiðsluverkunum og á netpartinum. Nærri lýsing av gjaldfærinum er í samtaksroknskapinum, sum sæst á www.sev.fo.

VÁÐAVIÐURSKIFTI

Nærri lýsing av váðaviðurskiftunum er í samtaksroknskapinum, sum sæst á www.sev.fo.

ÚTLIT FYRI RAKSTRARÁRIÐ 2021

Úrslitið áðrenn skatt fyri 2021 er eitt ætlað yvirskot umleið 10-20 mió. kr. við stóði í fyriliggjandi ætlan fyri 2021 og eftir meting av býtinum av úrslitinum í mun til eginpeningskravið. Leiðsla felagsins er nøgd við ætlaða úrslitið fyri 2021 og við fíggarligu stóðuna og búskaparligu útlitini hjá felagnum.

Rakstrarútreiðslurnar verða settar at verða 67,8 mió. kr. í 2021 móti 66,0 mió. kr. í 2020, svarandi til eina lægri útreiðslu upp á 1,8 mió. kr.

Talva 7**ÍLØGUR, MIÓ. KR.**

	2020	2019
Íløgur bókaðar til arbeiði í gerð	151,9	204,9
Beinleiðis bókaðar íløgur sum tilgongd	1,0	2,4
Íløgur við ársenda	152,9	207,3

Talva 8**ARBEIÐI Í GERÐ, MIÓ. KR.**

	2020	2019
Salda við ársbyrjan	688,6	514,2
Íløgur bókaðar til arbeiði í gerð	151,9	204,9
Arbeiðir færd til avskrivningar sum tilgongd	-731,3	-30,5
Salda við ársenda	109,2	688,6
Broytting í arbeiði í gerð	-579,5	174,4

Talva 9**TILGONGD TIL STØÐISOGN, MIÓ. KR.**

	2020	2019
Arbeiði færd til avskrivningar sum tilgongd	731,3	30,5
Beinleiðis bókaðar íløgur sum tilgongd á støðisogn	1,0	2,4
Tilgongd við ársenda	732,4	32,9

Talva 10**STØRSTU TILGONGDIRNAR TIL AVSKRIVING**

	2020
Sund, Støð 3	708,3
Vágsverkið, nýggj Scadaskipan	4,7
Maskindeild, APIpro skipan	3,4
Sundsverkið, yvirháling M2	3,1
Byrging í Strandadali	3,0
Tilsaman	722,6

Oljuútreiðslurnar eru í fíggarætlanini fyri 2021 settar at verða 135,2 mió. kr. móti 165,8 mió. kr. í 2020, sum eru 30,6 mió. kr. hægri. Felagið hevur sum eina langtíðarætlan at prístryggja oljukeypið

fyri árið í mesta lagi á hædd við tað sama sum í fíggarætlanini.

Felagið hevur prístryggjað oljukeypið fyri árið 2021 við avtalum í 2017, 2018, 2019, 2020 og 2021. Væntandi verður oljukostnaðurin fyri 2021 hægri enn roknað við í fíggarætlanini grundað á, at prísstøðið av prístryggingaravtalunum 2021 gjørdist hægri enn ætlað í fíggarætlanini. Harumframt skal hædd takast fyri javnan av oljugoymslum til marknaðarvirði, sum ikki er innroknað í fíggarætlanini.

Avskrivningarnar verða 96,8 mió. kr. í 2021 móti 92,3 mió. kr. í 2020. Rentuútreiðslurnar væntast at vaxa við økingini í skuldini, sum í stóran mun fer til at fígga íløgurnar í Sundsverkið. Rentuútreiðslurnar væntast at verða hægri í 2021 enn í 2020.

Við einum mettum yvirskoti í 2021, sum er nøktandi, luttekur raksturinn fyri framleiðslupartin við einari nøktandi eginfígging til íløgur. Tað er neyðugt at hava eina nøktandi eginfígging frá rakstrinum, sum skal vera við til at fígga komandi íløgur í verandi framleiðsluverk og íløgur í verandi orkukeldur.

Nærri lýsing av 2021 sæst í Rakstrar-, fíggar- og íløguaetlan felagsins fyri 2021 á www.sev.fo.

Nýttur roknskaparháttur

Ársroknskapurin fyri Elfelagið SEV er gjørdur í samsvari við ásetingarnar í ársroknskaparlógini fyri stór feløg í flokki C.

Framleiðsluroknskapurin er gjørdur upp sum ein samtaksroknskapur, uttan útavnan av innanhýsis bókingum í rakstri og javna. Hetta fyri at geva lesaranum so góða kunning sum gjørligt um alt framleiðsluvirksemi hjá SEV-samtakinum. Annars er ársroknskapurin gjørdur eftir sama roknskaparhátti sum undanfarna ár og verður gjørdur í donskum krónum.

Upphæddir í rakstrarroknskapi, fíggjarstøðu og notum v.m., verða avrundað til heil túsund. Av tí at tølini verða avrundað hvørt fyri seg, kunnu avrundingsmunir vera millum upplýstar samanteljingar og summin av teimum undirliggjandi tølunum.

Har sum talvur í roknskapinum vísa tøl avrundaði til heilar túsund ella millión krónur, og talvan inniheldur samanburðartøl millum ár víst sum munur í krónum ella prosentum, eru samanburðartølini roknaði upp á undirliggjandi tølini og síðani avrundað. Tískil kann koma fyri, at smærri munir eru millum avrundaðu tølini, sum víst verða í talvuni, og útroknaði samanburðartølini í talvuni.

ALMENT UM INNROKNING OG VIRÐISÁSETING
Í rakstrarroknskapinum verða inntøkur innroknaðar, so hvørt tær verða vunnar. Sama er galdandi fyri virðisjavningar av fíggjarligum ognum og skyldum. Í rakstrarroknskapinum verða somuleiðis allir kostnaðir innroknaðir, herimillum avskrivningar, niðurskrivingar, avsettar skyldur og afturføringar, sum standast av broyttum roknskaparligum metingum av upphæddum, ið áður hava verið innroknaðar í rakstrarroknskapinum.

Ognir verða innroknaðar í fíggjarstøðuna, tá sannlíkt er, at tær í framtíðini geva felagnum fíggjarligar fyrimunir, og virðið av ognini kann ásetast álítandi.

Skyldur verða innroknaðar í fíggjarstøðuna, tá sannlíkt er, at tær í framtíðini taka fíggjarligar fyrimunir úr felagnum, og virðið av skylduni kann ásetast álítandi.

Við innrokning og virðisáseting verður atlit tikið at væntaðum tapi og váða, ið vísa seg, áðrenn ársfrásøgnin er liðug, og sum viðvíkja viðurskiftum, sum vóru til staðar við roknskaparlok.

UMROKNING AV FREMMANDUM GJALDOYRA
Handlar í fremmandum gjaldoyra verða umroknaðir til kursin, sum er galdandi á handilsdegnum. Gjaldoyrakursmunir millum handilsdagin og gjaldsdagin verða innroknaðir í rakstrarroknskapin sum ein fíggjarpostur.

Áogn, skuld og aðrir peningaligir postar í fremmandum gjaldoyra, sum ikki eru avroknaðir við roknskaparlok, verða umroknaðir til gjaldoyrakursin við roknskaparlok. Munurin millum gjaldoyrakursin við roknskaparlok og kursin, ið var galdandi á upptøkudegnum, verður innroknaður í rakstrarroknskapin undir fíggjarpostum.

RAKSTRARROKNSKAPURIN

NETTOSØLA
Nettosøla verður innroknað í rakstrarroknskapin, um veiting og váði eru farin til keypara innan roknskaparlok, og inntøkan er álítandi uppgjørd og væntast at koma inn. Nettosølan verður innroknað uttan meirvirðisgjald, avgjöld og eftir at avsláttur í samband við søluna er frádrigin.

VØRUNÝTSLA
Vørunýtsla umfatar kostnaðir til keyp av rávørum og hjálpartilfari, frádrigið avsláttur og goymslubroyting í árinum.

AÐRIR UTTANHÝSIS KOSTNAÐIR
Aðrir uttanhýsis kostnaðir umfata keyp av olju, tilfari og øðrum tænastruveitingum, umframt annan fyrisitingarkostnað.

SKIPANARBERANDI TÆNASTUR OG BÝTI AV INNTØKUM

Samlaði kostnaðurin hjá elverkunum kemur av kostnaðinum í sambandi við at framleiða elmegi, umframt kostnaðin av skipanarberandi tænastrum. Skipanarberandi tænastr umfata tilrættislegging og stýring av tøkum mátti, rullandi mátti, reaktivum mátti, spenningsregulering og frekvensregulering. Kostnaðurin fyri skipanarberandi tænastrunar er ein

ásett meting av samlaða rakstrarkostnaðinum á Sunds- og Vágsverkinum.

Kostnaðurin fyri skipanarberandi tænastr kring landið annars er grundaður á kostnaðin hjá smáverkunum. Smáverkini fáa rakstrarkostnaðin fyri tilfar og løn endurgoldnan fyri veitingartrygd. Restin sum eginframleiðsla. Elverkið á Strond fær rakstrarkostnaðin fyri tilfar og løn fyri termiska framleiðslu av elmegi endurrindaðan sum veitingartrygd. Restin av kostnaðinum kemur frá eginframleiðslu.

Inntøkur hjá framleiðsluverkum eru ásettar at samsvara við samlaða kostnaðin hjá elverkunum, umframt at ein vinningur av framleiðsluni av primo eginognini er innroknaður. Roknaði vinningurin er ásettur við støði í avkasti av langfreistaðum realkredittlánsbrøvum og virðisrøkt av ognum hjá framleiðslupartinum.

STÝRING AV ELSKÍPANINI
Kostnaðurin fyri tilrættisleggingina og stýringina av elskipanini í meginøknum er uppgjørdur sum samlaður kostnaður fyri lönir á Fossáverkinum, frádrigið kostnaðin fyri lönir til vanligan rakstur av verkinum. Kostnaðurin fyri stýringina av elskipanini í Suðuroy verður gjørdur upp á sama hátt, tó grundað á lönirnar á Vágsverkinum.

BÝTI AV INNTØKUM
Sambært Elveitingarlógini skal netvirksemið fíggjarliga hvíla í sær sjálvum soleiðis, at inntøkurnar eru hóskandi til at gjalda fyri rakstur og ætlaðar neyðugar íløgur.

Fyri netpartin merkir hetta, at hesin skal hava eina inntøku svarandi til tær útreiðslur netparturin hevur soleiðis, at netparturin kann gjalda fyri raksturin umframt, at netparturin skal hava inntøkur til at kunna rinda fyri ætlaðar neyðugar íløgur. Inntøkurnar fyri neyðugu íløgurnar taka støði í kravinum til eginfígging.

SEV hevur mett, at ein eginfígging upp á 25% er nøktandi, og hevur í roknskapinum tikið hædd fyri hesum kravinum í roknskapinum fyri framleiðslu- og netpartin.

Kravið til støddina av eginfíggingini tekur støði í íløgnum á fíggjarætlanini fyri framleiðslupartin og netpartin fyri eitt 5-ára tíðarskeið, sum er inniverandi ár og næstu 4 árin. Eginfíggingin fyri inniverandi ár verður roknað soleiðis: peningastreymurin frá rakstur minus kostnað til rentur og avdrátt sett í mun til kravið upp á 25% fyri eginfígging av árligu miðalíløgum næstu 5 árin.

Fyri netpartin merkir hetta, at ársúrslitið verður tillagað soleiðis, at yvirskotið er svarandi til tær útreiðslur netparturin hevur, umframt eina eginfígging upp á 25% av árligu miðalíløgnum næstu 5 árin fyri netpartin. Um samlaða úrslitið fyri samtakið er størri enn úrslitið fyri netpartin, verður hesin partur av úrslitinum fluttur til framleiðslupartin.

STARVSFÓLKAKOSTNAÐIR
Starvsfólkakostnaðir umfata løn íroknað frítíðarløn og eftirløn umframt onnur sosial gjöld. Í starvsfólkakostnaðum verða móttikin endurgjöld frá almennum myndugleikum trekt frá.

AV- OG NIÐURSKRIVINGAR
Av- og niðurskrivingar umfata av- og niðurskrivingar í árinum av immateriellari og materiellari støðisogn.

FÍGGJARPOSTAR
Fíggjarligir postar umfata rentuinntøkur og -kostnaðir umframt staðfestan og óstaðfestan kursvinning og -tap viðvíkjandi fíggjarligum ognum og skyldum. Fíggjarligar inntøkur og kostnaðir verða innroknað í rakstrarroknskapin við teimum upphæddum, sum viðvíkja roknskaparárinum.

Órealiseraður rentukostnaður í samband við prístrygging.

Vinningsbýti frá kapitalpørtum í assosieraðum feløgum verður inntøkuført í tí roknskaparári, sum vinningsbýti verður samtykt.

Rentukostnaðir og aðrir kostnaðir av lánum til at fíggja framleiðslu av immateriellari og materiellari støðisogn, og sum viðvíkja framleiðslutíðarskeiðinum, verða ikki innroknaðir í útveganarvirðið av støðisognini.

Þessi skýringarbirting hefur verið birt á vefnum *Ástæða.is*. Hér má sjá allar skýringar um þetta efni.

FÍGGJARSTØÐAN

MATERIELL STØÐISOGN
Materiell stöðisogn verður virðisásett til útveganarvirði, frádragið samlaðar avskrivingar og niðurskriv- ingar. Grundðeki verða ikki avskrivað.

Avskrivngargrundarlagið umfatar útveganarvirðið við frádrátti av væntaðum restvirði eftir lokna brúkstíð.

Útveganarvirðið umfatar keypsprísinn og kostnaðir, ið beinleiðis eru knýttir at útveganinni, til ogninn er klár at taka í nýtslu.

Avskrivað verður javnt yvir væntaðu brúkstíðirnar og restvirðunum hjá ognunum:

	Brúkstíð	Restvirði
Framleiðsluvirkir	10-50 ár	0 %
Bygningar	50 ár	0 %
Rakstrargögn	3-5 ár	0 %

Smáamboð við eini væntaðari lívitið á undir 1 ár verða útreiðsluförd í útveganarárinum.

Viðvirkjandi eginframeiddum ognum fevnir útveganarvirðið um kostnaðir av tilfari, lutum, undirveitarum, beinleiðis lönarkostnaði og óbeinleiðis framleiðslukostnaði.

NIÐURSKRIVING AV STØÐISOGN

Hvørt ár verða roknskaparligu virðini á materiellari stöðisogn mettt fyrri at fáa ábending um, hvört tey eru minkað í virði. Hetta kemur afturat vanligu avskrivningini.

Eru ábendingar um virðisminking, verður ein niðurskrivingarroynd gjörd av hvørji einstakari ogn ella ognarbólki. Niðurskrivað verður til endurvinningarvirðið, um hetta er lægri enn roknskaparliga virðið.

Sum endurvinningarvirði verður hægra virði av nettosøluprísni og kapitalvirði nýtt. Kapitalvirðið verður uppgjört sum nútíðarvirði av væntaðum

nettointtøkum frá nýtsluni av ogninni ella ognarbólkinum.

FÍGGJARLIG STØÐISOGN

KAPITALPARTAR Í ASSOSIERAÐUM FELØGUM
Kapitalpartar í assosieraðum felögum verða virðisásettir til útveganarvirði. Er nettorealísatiónsvirðið lægri enn útveganarvirðið, verður niðurskrivað til lægra virðið.

VØRUGOYMSLUR

Vørugoymslur verða virðisásettar til útveganarvirði eftir FIFO-háttinum. Um nettorealísatiónsvirðið av vørugoymslunum er lægri enn útveganarvirðið, verður niðurskrivað til lægra virðið.

Útveganarvirðið á handilsvørum umframt rávørum og øðrum hjálpartilfari umfatar keypsprís umframt flutningsgjald.

Útveganarvirðið av frameiddum liðugvørum og vørum í gerð umfatar útveganarvirði av rávørum, hjálpartilfari, beinleiðis lönarkostnaðum og óbeinleiðis framleiðslukostnaðum. Óbeinleiðis framleiðslukostnaðir umfata óbeinleiðis tilfar og lön umframt viðlíkahald og avskrivingar av maskinum, virkisbygningum og útgerð, ið verður nýtt í framleiðsluni. Harumframt umfatar posturin kostnaðir til at leiða og fyrisita framleiðsluna, umframt ognarfördan menningarkostnað, ið viðvíkur vøruni.

ÁOGN

Áogn verður virðisásett til amortiserað útveganarvirði, sum vanligu svarar til áljóðandi virði. Fyri at standa ímóti møguligum tapi verður niðurskrivað til nettorealísatiónsvirðið.

TÍÐARAVMARKINGAR

Tíðaravmarkingar, sum eru innroknaðar undir ogn, umfata staðfestar kostnaðir, sum viðvíkja komandi roknskaparári.

TØKUR PENINGUR

Tøkur peningur umfatar tøkan pening og stuttfreistaði virðisbrøv, ið hava eina lánitíð undir 3 mánaðir, og sum uttan förðingar kunnu umsetast til

tøkan pening, og har tað bara er ótýðandi váði fyrri virðisbroytingum.

PARTAFELAGSSKATTUR OG ÚTSETTUR SKATTUR

Skyldugur skattur og skattaáogn verða innroknað í fíggjarstöðuna við teirri upphædd, sum kann útroknast av skattskyldugu inntøkuni fyrri árið, javnað fyrri skatt frá undanfarnum árum. Skyldugur skattur og skattaáogn verða víst mótroknað í tann mun, at hetta er í samsvari við lógina, og at postarnir væntandi verða avroknaðir netto ella samstundis.

Útsettur skattur verður roknaður av øllum viðkomandi tíðarbundnum munum millum roknskaparlig og skattlig virðir av ognum og skyldum. Hetta verður uppgjört við støði í ætlaðu nýtsluni av ogninni, ella hvussu skyldan ætlandi verður afturgoldin.

Útsett skattaáogn, herímillum skattliga virðið á framflytingarheimilaðum skattligum hallum, verður innroknað við tí virði, sum ogninn væntandi verður realiserað fyrri, antin við at javna í skatti av framtíðarinntøkum ella við at mótrokna útsetta skattaskyldu innan fyrri somu lögfrøðiligu skattaeind. Møgulig útsett nettoskattaáogn verður tikin við til nettorealísatiónsvirðið.

Útsettur skattur verður virðisásettur við støði í teimum skattareglum og skattasatsum, sum eru galdandi við roknskaparlok.

Broytingar í útsetta skattinum, sum standast av broytingum í skattasatsum, verða innroknaðar í rakstrarroknskapin.

AÐRAR AVSETTAR SKYLDUR
Avsettar skyldur umfata væntaðar kostnaðir av ábyrgdarskyldum, tap upp á arbeiði í gerð, umskipanir v.m. Avsettar skyldur verða innroknaðar, tá felagið hefur eina rættarlíga ella ítøkiliga skyldu orsakað av einari hending, sum hefur verið, og tað er sannlíkt, at skyldan verður avgreidd við at brúkt verður av fíggjarligu ognunum hjá felagnum.

Avsettar skyldur verða virðisásettar til nettorealísatiónsvirði ella til dagsvirði, tá tað er væntandi, at skyldan skal avgreiðast í fjarari framtíð.

Þessi skýringarbirting hefur verið birt á vefnum *Ástæða.is*. Hér má sjá allar skýringar um þetta efni.

AVLEIDD FÍGGJARLIG AMBOÐ

Felagið nýtir avleidd fíggjarlig amboð til at tryggja gjaldoyraváða, oljuprísváða og rentuváða.

Avleidd fíggjarlig amboð verða upprunaliga innroknað til dagsprís, og beinleiðis transaktiónskostnaðir verða innroknaðir í raksturinn. Aftaná upprunalígu innrokningina verða avleidd fíggjarlig amboð innroknað til dagsprís, og broytingar í virðinum verða innroknaðar sum greitt frá í tí fylgjandi. Felagið hefur ikki handilslig avleidd fíggjarlig amboð.

Handilslig avleidd fíggjarlig amboð verða roknað sum stuttfreistað ogn ella skuld. Dagsvirði av einari trygging verður roknað sum langfreistað ogn ella skuld, um tryggingartíðarskeiðið er longri enn 12 mánaðir, og sum stuttfreistað ogn ella skuld, um tryggingartíðarskeiðið er styttri enn 12 mánaðir.

GJALDFØRISTRYGGING
Broytingar í dagsprísi á avleiddum tryggingaramboði nýtt til gjaldføristrygging verða innroknaðar beinleiðis í eginognina í tann mun, tryggingin er effektiv. Í tann mun at tryggingin er óeffektiv, verða broytingar í dagsprísi innroknaðar í vinning ella tap.

Um tryggingaramboðið ikki longur lýkur treytirnar fyrri innrokning av trygging, gongur út ella verður selt, verður uppsagt ella nýtt, heldur innrokningin uppat. Akkumuleraður vinningur ella tap innroknað í eginognina verður verandi har, inntil ætlaða transaktiónin fer fram. Tá tryggjaða upphæddin viðvíkur eini ikki-fíggjarligari ogn, verður upphæddin innroknað í eginognina flutt til bókaða virðið á ogninni. Í øðrum f ørum verður upphæddin innroknað í eginognina flutt til vinning ella tap í tí tíðarskeiði, sum tryggjaða ogninn hefur við sær vinning ella tap.

SKULD
Í sambandi við lántøku verður fíggjarlig skuld innroknað til útveganarvirðið, svarandi til móttiknu upphæddina eftir frádrignan handilskostnað. Eftirfylgjandi tíðarskeið verður fíggjarlig skuld innroknað til amortiserað útveganarvirðið, sum svarar til kapitaliseraða virðið við effektivu rentuni, soleiðis at munurinn millum móttiknu upphæddina

og áljóðandi virðið, verður innroknaður í rakstrarroknaskapin yvir lánitíðarskeiðið.

Skuld til realkredittstovnar og peningastovnar verður virðisásett til amortiserað útveganarvirði, sum svarar til restskuldina, tá talan er um kontantlán. Viðvíkjandi lánsbrævalánum verður amortiserað útveganarvirði roknað sum kontantvirði á lánsupptøkudegnum, javnað við gjörðum avskrivningum í avdráttartíðarskeiðnum av kursjavningini av láninum á upptøkudegnum.

Onnur skuld verður tikin við til amortiserað útveganarvirði, sum vanliga er áljóðandi virðið.

PENINGASTREYMSUPPGERÐ

Peningastreymuppgerðin verður uppsett eftir óbeinleiðis háttinum og vísir peningastreymar frá rakstri, íløgum, fígging, broyting í peningastreymum og tøkan pening við ársbyrjan og enda.

Peningastreymar frá rakstri eru tillagaðir fyri ikki likvidar rakstrarpostar, broyting í rakstrarkapitali og goldnan skatt.

Peningastreymar frá íløgum umfata keyp og sølu av immateriellari, materiellari og fíggarligari støðisogn móttroknað broytingum í áogn og skuld viðvíkjandi nevndu postunum.

Peningastreymar frá fígging umfata fígging frá eigara, goldnum vinningsbýti til eigara og upptøku av láni og avdráttir av langfreistaðari skuld, umframt trekk upp á kassakredittir.

Tøkur peningur við ársbyrjan og enda er kassapeningur og innistandandi í peningastovnum.

Rakstrarroknaskapur 1. januar – 31. desember

Upphæddir í t.DKK

Nota	2020	2019
1 Nettosøla	358.659	328.266
2 Oljuútreiðslur	-164.377	-143.665
3 Tilfar og tænastruvingar	-26.104	-27.590
Bruttovinningur	168.178	157.011
4 Starvsfólkaútreiðslur	-39.866	-38.497
Av- og niðurskriving av materiellari støðisogn	-92.284	-69.170
Rakstrarúrslit	36.027	49.344
5 Fíggarútreiðslur	-18.434	-16.476
Úrslit áðrenn skatt	17.593	32.869
6 Skattur av ársúrsliti	376	-150
Ársúrslit	17.969	32.718
Uppskot til býti av ársúrsliti:		
Flutt úrslit	17.969	32.718
Býti tilsamans	17.969	32.718

Fíggjarstöða 31. desember

OGN í t.DKK		
Nota	2020	2019
Støðisogn		
7, 14 Framleiðsluvirkir	1.610.839	970.365
7 Bygningar og jarðarøkir	4.538	4.486
7 Rakstrargøgn	1.008	1.466
7 Íløguarbeiði í gerð	109.161	688.642
Materiell støðisogn tilsamans	1.725.546	1.664.960
Støðisogn tilsamans	1.725.546	1.664.960
Ogn í umferð		
Oljugoymsla	20.045	17.403
Vørugoymslur tilsamans	20.045	17.403
Vøru- og tænaðuáogn		
Vøru- og tænaðuáogn	0	0
Millumrokning net	5.135	10.576
6 Skattaáogn	249	126
Tiðaravmarkingar	4.238	3.089
Áogn tilsamans	9.622	13.790
Ogn í umferð tilsamans	29.667	31.193
Ogn tilsamans	1.755.214	1.696.153

Fíggjarstöða 31. desember

SKYLDUR í t.DKK		
Nota	2020	2019
Eginogn		
8 Partapeningur í dótturfeløgum	29.000	29.000
Grunnur til avleidd fíggjarlig amboð	-2.147	0
Flutt úrslit	811.454	788.531
Eginogn tilsamans	838.307	817.531
Avsettar skyldur		
6 Útsettur skattur	994	1.247
Avsettar skyldur tilsamans	994	1.247
Skuld		
9 Langfreistað skuld	724.439	733.250
Langfreistað skuld tilsamans	724.439	733.250
Stuttfreistaður partur av langfreistaðari skuld		
9 Stuttfreistaður partur av langfreistaðari skuld	8.811	8.619
Millumrokning net	169.044	129.392
Avleidd fíggjarlig amboð	2.147	0
Onnur skuld	11.471	6.114
Stuttfreistað skuld tilsamans	191.473	144.125
Skuld tilsamans	915.912	877.375
Skyldur tilsamans	1.755.214	1.696.153
10 Framleiðsluúrslit á virkir		
11 Maskinyvirilit		
12 Veðsetingar og aðrar skyldur		

Peningastreymisuppgerð

Nota	Upphæddir í t. DKK	2020	2019
	Ársúrlit	17.969	32.718
16	Reguleringar	110.343	85.796
Broyting í rakstrarpeningi:			
	Vørugoymslur	-2.643	6.781
	Áogn	-1.149	2.951
	Millumrokning net	50.047	102.810
	Onnur rakstrarskuld	5.357	1.182
	Peningastreymar frá rakstri áðrenn figgjarligar postar	179.924	232.238
	Goldin rentukostnaður og líknandi kostnaðir	-18.434	-16.476
	Peningastreymar frá rakstrinum	161.490	215.762
	Keyp av materiellari støðisogn	-734.729	-30.515
	Broyting arbeiði í gerð	581.859	-176.815
	Peningastreymar frá iløgum	-152.871	-207.330
	Avdráttir upp á langfreistaða skuld	-8.619	-8.431
	Peningastreymar frá figging	-8.619	-8.431
	Samlaðir peningastreymar í árinum	0	0
	Tøkur peningur við ársbyrjan	0	0
	Tøkur peningur við árslok	0	0



Framleiðsluroknskapur 2020

Notur



Nota 1

1. NETTUMSETNINGUR

Upphæddir í t. DKK	2020	2019
Eginframleiðsla	346.502	307.456
Eginnýtsla streymur	-11.743	0
Skipanarberandi tænastrur	23.070	20.781
Onnur sœla	830	29
Tilsamans	358.659	328.266

BÝTI AV VLOP Í RAKSTRI

Í 2011 fór SEV undir at gera sjálvstöðugar roknskapir fyri framleiðslu- og netpartarnar. Í hesum sambandi hevur felagið tikið hædd fyri at rokna vinning í framleiðslupartinum á sama hátt, sum kravt er í sambandi við vindorkuútbóðini. Innrokningin av vinningi er fyri at geva eina rættvísandi mynd av rakstrinum hjá framleiðslupartinum, sæð í mun til avkastkrav og virðisrøkt av ognunum hjá framleiðslupartinum.

Fyri framleiðslupartin merkir hetta, at hesin skal hava allan sín kostnað rindaðan, iroknað kostnaðin fyri skipanarberandi tænastrur. Harumframt miðar framleiðsluparturin eftir at hava eitt yvirskot svarandi til umleið 5% av primoeiginpeninginum.

Roknaða kravið til vinningin í 2020 er 39,4 mió. kr. móti 38,0 mió. kr. í 2019, svarandi til 5,0% av primoeiginpeninginum hjá framleiðslupartinum. 5% í vinningi metur SEV er eitt rímligt avkast í lötuni í mun til inflasjón og aðrar ilögumøguleikar. Samlaða úrslitið fyri framleiðslupartin gjørdist 18,0 mió. kr.

Sambært Elveitingarlógini skal netvirksemið figgjarliga hvíla í sær sjálvum soleiðis, at inntøkurnar eru hóskandi til at gjalda fyri rakstur og ætlaðar neyðugar iløgur. Fyri netpartin merkir hetta, at hesin skal hava eina inntøku svarandi til tær útreiðslur netparturin hevur soleiðis, at netparturin kann gjalda fyri raksturin umframt, at netparturin skal hava inntøkur til at kunna rinda fyri ætlaðar neyðugar iløgur. Inntøkurnar fyri neyðugu iløgurnar taka støði í kravinum til eginfigging. Í sambandi við, at iløgurnar stavandi frá vísión 2030 verður gjørdar fyrr enn áður ætlað, kann tað gerast neyðugt at hækka kravið upp á 25% eginfigging.

Tá farið verður undir at gera iløgur, er neyðugt at hava eina ávísa eginfigging soleiðis, at ikki øll iløgan skal figgast við lántøku. SEV hevur upprunaliga mett, at ein eginfigging upp á 25% er nøktandi, og hevur í roknskapinum fyri 2016-2020 tikið hædd fyri hesum kravinum í roknskapinum fyri framleiðslupartin og netpartin. Kravið til støddina av eginfiggingini tekur støði í iløgunum á figgjarætlanini fyri framleiðslupartin og netpartin. Hetta er grundað á at felagið higartil hevur havt ein høgan eginpeningspart. So hvørt sum hesin lækkar verður neyðugt at hækka kravið til eginfigging, frá 25% til 42,5%, sum er

innanhygis eginpeningskravið til eginpeningspartin. Kravið til eginpeningspartin sambært lániavtalu felagsins er 35% (fyrr 37,5%).

Markið skal síggjast í mun til iløgurnar á figgjarætlanini fyri eitt rullandi 5 ára tíðarskeið. Í figgjarætlanini fyri 2020 sæst, at iløgurnar fyri 2020-2024 í framleiðslupartinum eru 1.146 mió. kr. Hetta svarar til 229 mió. kr. árliga í miðal. Eginfiggingarturin fyri 2020 er soleiðis ætlaður til 57 mió. kr.

Fyri netpartin er talan um iløgur fyri 1.079 mió. kr., og er eginfiggingarturin samsvarandi ætlaður til 54 mió. kr. fyri 2020. Tað er umráðandi, at eginfiggingin er á einum nøktandi støði, og hetta kann bert gerast við avlopi á rakstrinum.

Eginfiggingin fyri inniverandi ár verður roknað soleiðis: peningastreymurin frá rakstri minus kostnað til rentur og avdrátt sett í mun til kravið upp á 25% fyri eginfigging av árligu miðaliløgunum næstu 5 árin.

Fyri netpartin merkir hetta, at ársúrslitið verður tillagað soleiðis, at yvirskotið er svarandi til tær útreiðslur netparturin hevur umframt eina eginfigging upp á 25% av árligu miðaliløgunum næstu 5 árin fyri netpartin.

Býtið av yvirskotinum millum framleiðslupartin og netpartin árin framanundan hevur tikið støði í, at tilluta framleiðslupartinum eitt úrslit svarandi til at allur kostnaður er rindaður, iroknað kostnað fyri netumsitingina og netábyrgdina. Harumframt 5% vinning av primoeiginpeninginum.

Frameftir verður neyðugt at økja inntøkurnar hjá framleiðslupartinum í mun til netpartin soleiðis, at hesar samsvara við øktu skuldarbyrðuna hjá framleiðslupartinum, sum væntandi kemur av útbýggingum av framleiðsluverkum.

Um samlaða úrslitið fyri samtakið var størri, var hesin parturin av úrslitinum fluttur til netpartin. Hetta er broytt í 2016 við, at tað nú er netparturin, sum hevur eitt tillagað úrslit og ikki framleiðsluparturin.

Notur 2-5

2. OLJUÚTREIÐSLUR

Upphæddir í t. DKK	2020	2019
Gassolja	4.948	26.330
Tungolja	149.710	109.585
Smyrjiojla, urea	9.720	7.749
Tilsamans	164.377	143.665

3. TILFAR OG TÆNASTUVEITINGAR

Upphæddir í t. DKK	2020	2019
Linjur	45	14
Byrging, rør og tunlar	217	70
Tangar og umhvørvi	595	107
Maskinur	10.125	10.480
El og tøkni	410	413
Bygningar og lendi	756	745
Aðalfundur og nevnd	145	239
Kanning og ráðgeving	2.514	5.913
Kunningartøkni	1.053	857
Leiðsla og skrivstovuhald	658	570
Aðrar rakstrarútreiðslur	1.297	686
Aðrar fyrisingarútreiðslur	8.289	7.497
Tilsamans	26.104	27.590

4. STARVSFÓLKAÚTREIÐSLUR

Upphæddir í t. DKK	2020	2019
Lønir	34.914	33.983
Pensjónir	3.446	3.188
Almenn gjöld	1.505	1.327
Tilsamans	39.866	38.497
Starvsfólk í fætum starvi hjá SEV	63	63
Ársverk	72	77

5. FÍGGJARÚTREIÐSLUR

Upphæddir í t. DKK	2020	2019
Rentur, lán og bankaskuld	18.434	16.476
Tilsamans	18.434	16.476

Notur 6-7

6. SKATTUR AV ÁRSÚRSLITI

Upphæddir í t. DKK	2020	2019
Skattur í árinum sambært rakstrarroknskapi	376	-150
Skattaáögn P/F Vindfélagið í Húshaga 01.01	126	134
Broyting í skattaáögn í árinum sambært rakstrarroknskapi	123	-9
Skattaáögn P/F Vindfélagið í Húshaga 31.12	249	126
Avsett til útsettan skatt P/F Vindfélagið í Neshaga 01.01	-1.247	-1.105
Broyting í útsettum skatti í árinum sambært rakstrarroknskapi	253	-142
Avsett til útsettan skatt P/F Vindfélagið í Neshaga 31.12	-994	-1.247

7. MATERIELL STÖÐISOGN

Upphæddir í t. DKK	Framleiðsla	Býtisvirkir	Bygningar	Rakstrargögn	Tils. 2020	2019
Útveganarvirði primo	2.177.879	44	5.086	8.058	2.191.067	2.158.175
Tilgongd í árinum	732.163	0	189	0	732.352	32.892
Útveganarvirði ultimo	2.910.042	44	5.275	8.058	2.923.419	2.191.067
Av- og niðurskriving primo	-1.207.698	140	-600	-6.592	-1.214.749	-1.145.580
Avskringing í árinum	-91.689	-1	-137	-458	-92.284	-69.170
Av- og niðurskriving ultimo	-1.299.387	139	-736	-7.050	-1.307.034	-1.214.749
Roknskaparligt virði ultimo	1.610.655	184	4.538	1.008	1.616.386	976.318
Roknskaparligt virði ultimo 2019	970.181	185	4.486	1.466	976.318	
Arbeiði í gerð						
Arbeiði í gerð primo	688.087	14	541	0	688.642	514.204
Tilgongd til arbeiði í gerð í árinum	151.695	9	0	146	151.851	204.913
Líðug arbeiði ferd til avskringingar	-731.143	0	-189	0	-731.332	-30.475
Arbeiði í gerð ultimo	108.640	23	352	146	109.161	688.642
Arbeiði í gerð ultimo 2019	688.087	14	541	0	688.642	
Stöðisogn ultimo	1.719.295	207	4.890	1.154	1.725.546	1.664.960
Stöðisogn ultimo 2019	1.658.268	199	5.027	1.466	1.664.960	

Notur 8-10

8. EGINOGN

Upphæddir í t. DKK	Partapeningur	Grunnur til avleidd figgjaramboð	Flutt úrslit	Tilsamans
Eginognaruppgerð 01.01.19 - 31.12.19				
Salda pr. 01.01.19	29.000	0	760.767	789.767
Ársúrlit	0	0	32.718	32.718
Salda pr. 31.12.19	29.000	0	793.485	822.485
Eginognaruppgerð 01.01.20 - 31.12.20				
Salda pr. 01.01.20	29.000	0	793.485	822.485
Broyting í javning avleidd figgjarlig amboð	0	-2.147	0	-2.147
Ársúrlit	0	0	17.969	17.969
Salda pr. 31.12.20	29.000	-2.147	811.454	838.307

9. SKYLDUR

Upphæddir í t. DKK	Avdráttur fyrsta árið	Restskuld eftir 5 ár	Skuld tilsamans 31.12.20	Skuld tilsamans 31.12.19
Skuld til figgjarstovnar	0	663.441	663.441	663.441
Langfreistað skuld hjá dótturfelögum	8.811	33.372	69.809	78.428
Tilsamans	8.811	696.813	733.250	741.869

Fyrir langfreistað skuld til bankar er eingin avdráttur fyrsta árið, og verandi lániavtala fellur til gjaldingar innan í miðal 6,3 ár. Fyrir langfreistað skuld hjá dótturfelögum er avdrátturinn roknaður sum eitt annuitetslán yvir ávíkavist 10 og 12 ár frá 2016 hjá dótturfelögum.

10. FRAMLEIÐSLUÚRSLIT Á VERK

Upphæddir í t. DKK	Inntøkur	Olja	Tilfar	Lønir	Avskringing	Rentur	Skattur	Tilsamans
Sundsverkið	235.718	-141.982	-11.306	-22.168	-40.330	-9.757	0	10.175
Vágsverkið	41.472	-19.107	-3.339	-5.768	-9.228	-1.792	0	2.238
Fossáverkið	12.456	0	-1.063	-5.395	-4.089	0	0	1.909
Heygaverkið	3.657	-6	-363	-215	-2.191	0	0	882
Mýruverkið	3.055	0	-443	-210	-1.601	0	0	801
Eiðisverkið	33.490	0	-2.105	-1.713	-19.873	-5.151	0	4.648
Verkið í Botni	1.204	0	-279	-75	-623	0	0	227
Verkið á Strond	6.267	-911	-737	-2.481	-1.937	0	0	201
Vindorka	16.441	0	-6.104	-97	-10.423	-1.734	376	-1.541
Smáverk	4.899	-2.372	-364	-1.743	-1.990	0	0	-1.570
Framleiðsluúrlit	358.659	-164.377	-26.104	-39.866	-92.284	-18.434	376	17.969

Nota 11

11. MASKINYVIRLIT VIÐ ÁRSLOK 2020

Stað	Maskina	MW	Maskinlag	Framleiðari	Drivevni	Ár	Aldur	Tímar tils.	Tímar 2020
Botnur	T1	1,0	Pelton vatnturbina	Voith	Vatn	1965	56	208.425	3.022
Botnur	T2	2,0	Francis vatnturbina	Voith	Vatn	1966	55	166.793	3.322
Eiðisverkið	T1	7,0	Francis vatnturbina	Voith	Vatn	1987	34	118.213	2.988
Eiðisverkið	T2	7,0	Francis vatnturbina	Voith	Vatn	1987	34	120.037	3.460
Eiðisverkið	T3	7,7	Francis vatnturbina	Voith	Vatn	2012	9	51.113	5.494
Húshagi *	V1-V13	11,7	Vindmylla (pitch reg.)	Enercon	Vindur	2014	7	609.757	84.797
Neshagi *	V1-V5	0,9	Vindmylla (pitch reg.)	Enercon	Vindur	2012	9	294.231	21.977
Neshagi	V6	0,15	Vindmylla (fixed pitch)	Nordtank	Vindur	1993	28	132.549	1.549
Skopunarverkið	M1-M3	1,83	4-T	Mercedes og Deutz	Gassolja	1984	37		
Smáverk		1,7	4-T	Deutz, Mercedes, Perkins	Gassolja				
Strond	M3	3,6	4-T 12 M 453 K	Krupp Mak	Gassolja	1982	39	50.777	84
Strond	T1	1,4	Francis vatnturbina	Sulzer Hydro	Vatn	1998	23	75.487	3.609
Sundsverkið	M1	7,85	4-T 9M43C	Caterpillar/MaK	Tungolja	2001	20	79.439	2.644
Sundsverkið	M2	7,85	4-T 9M43C	Caterpillar/MaK	Tungolja	2004	17	73.754	2.354
Sundsverkið	M3A	2,4		MTU	Gassolja	2015	6	4.367	88
Sundsverkið	M3B	2,4		MTU	Gassolja	2015	6	4.253	86
Sundsverkið	M4	12,4	2-T 12 L55 GSCA	B&W Götaverken	Tungolja	1983	38	200.722	3.997
Sundsverkið	M5	12,4	2-T 12 L55 GSCA	B&W Götaverken	Tungolja	1988	33	178.170	5.140
Sundsverkið	M6	9,25	9L 51/60	MAN	Tungolja	2020	1	3.535	3.535
Sundsverkið	M7	9,25	9L 51/60	MAN	Tungolja	2020	1	4.738	4.738
Sundsverkið	M8	9,25	9L 51/60	MAN	Tungolja	2020	1	5.294	5.294
Sundsverkið	M9	9,25	9L 51/60	MAN	Tungolja	2020	1	5.545	5.545
Sundsverkið	B4-C2	8,8	KTA50G3	Cummins Diesel	Gassolja	2019	2	2.886	585
Vágsverkið	M1	2,7	4-T 9 M 453	Krupp Mak	Tungolja	1983	38	122.870	751
Vágsverkið	M2	2,7	4-T 9 M 453	Krupp Mak	Tungolja	1983	38	122.541	485
Vágsverkið	M3	4,2	4-T 9M32C	Caterpillar/MaK	Tungolja	2004	17	98.870	5.125
Vágsverkið	M4	4,0	4-T 9L32	Wartsila	Tungolja	2016	5	25.048	5.408
Sumba	G1	0,261	Sólpanel	Solar Polaris	Sól	2019	2		
Strond agg.	M4-M6	3,0	4- T C1250 D2R	Cummins Diesel	Gassolja	2014	7	9.428	517
Vestmanna	Fossá 1	2,1	Pelton vatnturbina	Maier	Vatn	1953	68	232.606	3.100
Vestmanna	Fossá 2	4,2	Francis vatnturbina	Voith	Vatn	1956	65	371.253	5.671
Vestmanna	Heygav. 1	4,9	Francis vatnturbina	Voith	Vatn	1963	58	247.487	4.224
Vestmanna	Mýruv. 1	2,4	Francis vatnturbina	Voith	Vatn	1961	60	401.116	6.839

* Sí roknaskapirnar hjá P/F Vindfélagið í Húshaga og P/F Vindfélagið í Neshaga fyrri framleiðslutímar fyrri hvörja myllu.

Notur 12-14

12. VEÐSETINGAR OG AÐRAR SKYLDUR

Víst verður til ársfrásögnina hjá Elnafelagnum SEV, har veðsetingar og aðrar mögular skyldur framganga.

13. REGULERINGAR

Upphæddir í t. DKK	2020	2019
Avskrivningar	92.284	69.170
Rentukostnaðir og líknandi kostnaði	18.434	16.476
Skattur	-376	150
Tilsamans	110.343	85.796

14. ÚTGREINING STØÐISOGN FRAMLEIÐSLUVIRKIR

Upphæddir í t. DKK	2020	2019
Maskindeild felags	2.283	0
Fossáverkið	25.731	29.587
Heygaverkið	18.131	19.972
Mýruverkið	14.497	15.904
Eiðisverkið	439.337	458.998
Verkið í Botni	6.945	7.539
Vágsverkið	127.259	129.940
Verkið á Tvøroyri	220	220
Sundsverkið	864.843	189.629
Skopun	38	41
Verkið á Strond	18.832	14.997
Vindorkutækni	86.186	96.609
Smáverk	162	172
Mobilaggregat	378	566
Fugloy	1.655	1.710
Svínoy	78	84
Mykines	882	719
Hestur	2.234	2.338
Koltur	297	311
Nólsoy	7	8
Skúvoy	555	666
Dímun	289	355
Framleiðsluvirkir tilsaman	1.610.839	970.365



SEV

Landavegur 92
Postboks 319
FO-110 Tórshavn

+298 34 68 00
www.sev.fo
sev@sev.fo

Roknskaparár: 01.01-31.12
V-tal: 331538