



Ársfrágreiðing og ársroknskapur 2011



Ársfrágreiðing og Ársroknskapur 2011

Ásaðalfundur 27. apríl 2012

Myndir: SEV og onnur

Forsíðumynd: Útbyggingin av Eiðisverkinum

Umbróting, prent og liðuggerð: Føroyaprent

Innihaldsyvirlit

Frágreiðing frá nevndini	2	Ársfrágreiðing	
Árið, ið fór	5	& ársroknskapur 2011	33
Formansskifti í SEV	6	Upplýsingar um felagið v.m.	34
Venjing í basing av oljudálking	7	Leiðsluátekning	35
Nýggj koplingarstøð byggjast í Vestmanna	8	Átekning frá óheftum grannskoðara	36
Eitt miðal ár til varandi elorku	9	Høvuðs- og lyklatøl	37
Fyrsta elbilaráðstevnan í Føroyum	10	Leiðslufrágreiðing	39
Umvælingar og viðlíkahald	11	Rakstrarroknskapur	44
Ódnarveðrið á vetri 2011/2012	13	Fíggjarstøða	45
Hugtíknir av grønu útbýggingunum hjá SEV	14	Peningastreymssuppgærd	47
Í starvsvenjing hjá SEV	15	Virkisbýti, framleiðsla og net	48
Eiðisverkið fingið triðju turbinuna	16	Rakstrarbýti framleiðsla og net	50
Eitt fjølbroytt ár hjá orkuráðgevingini	17	Nýttur roknskaparháttur	51
Heilsa, trygd og umhvørvi	18	Notur	54
Nýggjar vindmyllur bílagdar frá Enercon	21	Framleiðsluroknskapur 2011	61
Starvsfólkahópurin hjá SEV	22	Upplýsingar um felagið v.m.	62
Vaktarskifti í fyrisingini hjá SEV	24	Leiðsluátekning	62
Lýsing av bygnaðinum	25	Átekning frá óheftum grannskoðara	64
Býtisvirkini	26	Høvuðs- og lyklatøl	65
Elframleiðslan frá vatnorkuni fyri alt landið		Leiðslufrágreiðing	67
– elverksøkir 2011	27	Rakstrarroknskapur	71
Íløgur 1997-2011	27	Fíggjarstøða	72
Maskinyvirlit 31. desember 2011	28	Kapitalfrágreiðing	74
Avroknað elsøla	28	Nýttur roknskaparháttur	75
Oljunýtslan í tonsum frá 1988 til 2011	29	Notur	77
Størsti eftirspurningur og installeraður máttur		Netroknskapur 2011	83
– meginøkið frá 1954 til 2011	29	Upplýsingar um felagið v.m.	84
Elframleiðslan fyri alt landið frá 1954 til 2011	30	Leiðsluátekning	84
Elframleiðslan í Suðuroy frá 1940 til 2011	30	Átekning frá óheftum grannskoðara	86
Elframleiðslan fyri alt landið – elverksøkir 2011	31	Høvuðs- og lyklatøl	87
Elframleiðsla fyri hvønn íbúgva í Føroyum		Leiðslufrágreiðing	89
1970-2011	31	Rakstrarroknskapur	93
Døgnlastin fyri meginøkið mikudagin 5. okt 2011 ...	32	Fíggjarstøða	94
Leypanði 12 mánaða framleiðsla fyri alt landið		Peningastreymssuppgærd	96
frá 1985 til 2011	32	Nýttur roknskaparháttur	97
		Notur	100

Frágreiðing frá nevndini

Nevndin hefur skipað seg av nýggjum. Formaðurin seinasta skeiðið Páll á Reynatúgvu bleiv tann 29. oktober 2011 valdur á Føroya Løgting, og hann segði tí formanssessin frá sær. Samstundis tók Bødvar Hjartvarsson sætið í nevndini umboðandi Sandoyar sýslu, og Niclas Hentze hefur umboðað Suðuroynna síðani seinasta aðalfund, tá ið Niels Olaf Eyvindsson tók seg úr nevndini.

Nýggjur formaður er Jákup Suni Lauritsen, ið frammanundan sat sum næstformaður. Nýggjur næstformaður er Kári E. Jacobsen.

Útbyggingar við varandi orku

Eiði 2 verkætlanin gongur sína gongd. Borað verður framhaldandi suður ímóti Blásenda á Selatrað. Samlaða longdin er 8,3 km, og farið er nú um tann 5'ta. Tilfarið, sum nú er syllugrót, er hardari at bora í, tí er framdriftin nakað væl minni, enn tá ið byrjað varð. Upprunaliga tíðarætlanin ásetur, at tunnilin skal takast í rakstur á vári 2013, tó verður tíðarætlanin endurskoðað í lötuni. Eisini stendur Eiðisverkið fyri stórari víðkan og broytingum. Triðja turbinan er uppsett, og stórar dagføringar verða gjørdar av hinum báðum turbinunum og øllum installatiónunum á verkinum. Hædd er m.a. tikin fyri automatikki og skjótum reguleringum. Hetta hjálpir um tað samspæl, sum skal til millum framleiðslueindirnar, tá ið meira vindorka kemur inn á elkervið.

Ein roynd varð gjørd at fáa loyvi frá Sjóvar kommunu til at fáa áirnar kring Selatraðar bygd við til elframleiðslu. Hetta var gjørt samsvarandi samtykt hjá umboðsnevnd felagsins í 2003, og loyvi fyriliggur eisini frá Yvirfriðingarnevndini, men Sjóvar kommununa vildi ikki ganga umsóknini á mæti. Vit virða sjálvandi avgerð teirra og tey sjónarmið, sum fólk á Selatrað framførdu, men henda meirútbyggingin hevði munað um

grøna orkupartin, og útbyggingarkostnaðurin hevði verið sera lágur.

SEV vann fyrsta vindútboðið, sum Elveitingareftirlitið framdi samsvarandi nýggju elveitingarlógini. Henda avgerðin hjá eftirlitinum bleiv kærð, og myndugleikin hefur tí bíðað við at geva elfelagnum framleiðsluoyvið. Avgerð fall í kærunevndini tann 13. februar 2012, sum staðfesti avgerðina hjá eftirlitinum. Harvið eru nú øll loyvi tøk til uppsetan av teimum trimum vindmyllunum á Eystnesi, og sáttmáli er eisini gjørdur við Enercon um keyp av trimum myllum til uppsetingar í august mánaði 2012. Farið er eisini undir fyrireikingarnar til at gera veg, fundamenti og elsambandið klár.

Í ódnarveðrinum veturin 2011/2012 fingur allar trýggjar vindmyllurnar í Neshaga skaða, tvær teirra gjørdust vrak. Kannað og viðgjørt verður í lötuni møguligt keyp av tveimum nýggjum 900 kW vindmyllum frá Enercon í staðin fyri tær trýggjar 660 kW frá Vestas.

Felagið hefur í meira enn eitt ár havt drúgvur samráðingar við Sp/f Røkt um samstarv innan pumpuskipan á vatnorkuverkið í Vestmanna. Úrslitið av samráðingunum er ein „letter of intent“ um samstarv, sum partarnir tó ikki hava undirskrivað enn.

Fyri stuttum sendi felagið út skriv um verkætlan við stórari vindmyllulund í Suðurstreymoy, sum SEV bjóðar seg til at byggja og menna til ta føroysku elskipanina. Við eini 10 MW vindmyllulund ber til at spara 10.000 tons av olju árliga, men hetta er ein sera stór teknisk avbjóðing fyri elskipanina, og tí skal nógv gransking og menning til fyri at fáa hetta at rigga. Tankin um slíka útbygging bleiv sum heild jaliga móttikin, men myndugleikarnir eru av tí fatan, at framferðarhátturin við fyrst at uppseta og menna lundina, fyri síðani at bjóða myllurnar út til sølu, ikki rúmast innan fyri verandi

elveitingarlóg. Tí er ikki meira gjørt burtur úr verkætlanini.

Fylgt verður væl við, hvat ið hendir á økinum innan útbygging við sjóvarfalsorku. Í november 2011 luttók felagið saman við Knud Simonsen á seminari uttanlands, har nógvir framleiðarar greiddu frá sjóvarfalsmyllum, og tí menning og teimum royndum, ið verða gjørdar í lötuni. Felagið hefur samband við nakrar av hesum veitarum, og roynt verður at skapa áhuga teirra millum fyri at fáa teir at koma til Føroya at roynd útgerð sína her.

P/F Fjarhitafelagið, sum SEV eigur 50% av, arbeiðir enn við byggiætlanini við einari tiltaksveitingarstøð inni á Gøtu í Hoyvík. Fjarhitafelagið og SEV hava staðfest og formaliserað samstarvið um hølir á Sundi og hitaveitingina í skrivligum sáttmálum.

Heildarætlanin hjá Vinnumálaráðnum

Í august mánaði 2011 gav Vinnumálaráðið út eina frágreiðing nevnd „Heildarætlan fyri elorkuøkið í Føroyum“. Nýggja samgongan leggur hetta skjal til grund fyri politikk sín sambært samgonguskjali teirra. Frágreiðingin fevnir víða og kemur við uppleggi til stórar broytingar á økinum.

SEV fekk møguleikan at gera viðmerkingar til frágreiðingina. Orsakað av útskriving av bæði fólkatings- og løgtingsvali kom hetta í drag, men viðmerkingar blivu latnar Vinnumálaráðnum tann 17. februar 2012.

Síðani hefur arbeiðsbólkurin, sum orðaði viðmerkingar, eisini verið á fundi í Vinnumálaráðnum at umrøða, hvussu arbeiðast kann fram eftir í tøttum og góðum samstarvi partanna millum.

Búskaparstøða felagsins

Oljan er framhaldandi nóg tann størsta einstaka útreiðslan hjá SEV. Í 2011 brúktu vit olju fyri 142,6 mió.



Nevndin í SEV. Aftast f.v.: Bødvar Hjartvarsson, Marin Katrína Frýdal, Niclas Hentze og Steinbjørn O. Jacobsen. Fremst f.v.: Kári E. Jacobsen, Jákup Suni Lauritsen og Pauli T. Petersen.

kr. Hetta eru 25,3 mió. kr. meira enn ásett í fíggarætlanini. Hetta er næstan líka nógv sum restin av øllum rakstrinum, sum kostaði 152,8 mió. kr., har framleiðslan er 90,8 mió. kr., netparturin 35,5 mió. kr. og umsitingin 26,5 mió. kr.

Neyðugt hevur verið við munandi lántøku í 2011. Lánskuldin bleiv økt við 100 mió. kr. og einum kassakreditti uppá 30 mió. kr.

Fyri at føla seg tryggan viðvíkjandi gjaldførinum, verður mettt, at

tað skal bera til at gjalda fyri eina oljuveiting og hava so mikið afturat, at til ber at keypa ein týðandi maskinlut, um ein slíkur gongur fyri.

Viðvíkjandi mannagongdum innan tekning av tryggingum, verður hon endurskoðað í lýtuni. Við tað at búskaparliga styrkin hjá SEV er minkað, er eisini neyðugt at minka um váðan í sambandi við skaðar og líknandi, sum kann tyngja um búskapin.

Nevndin arbeiðir í lýtuni við dagføringum av starvsskipanini fyri

nevndina og reglugerðini fyri viðurskifti millum nevnd, stjóra, deildarstjórar og rakstrarleiðara í SEV. Herðsla verður m.a. lögð á at skerpa avrikini innan fíggar-, tryggingar- og htu-viðurskiftini (heilsa, trygd og umhvørvi) í felagnum.

„Benchmark“ kanning verður gjord í lýtuni. Vit samstarva við óheftar serfrøðingar frá útlandskari ráðgevingarfyrirøku. Umframt, at hesir kunnu hjálpa til við framleiðslu av samanberingartølum frá líknandi

elskipanum sum okkara, fáa vit eisini staðfest lyklatøl, sum vit kunnu brúka til at stýra gongdini í felagnum við. Miðað verður eftir, at uppgávan er loyst beint eftir summarfrítíðina í ár.

Annað árið á rað kemur SEV út við metstórum halli, fyri 2011 gjørdist hetta 49,44 mió. kr. Hetta er ikki nøktandi, og gongdin má vendast, um vit skulu varðveita kredittvirðið, og hetta var eisini útgangstøðan hjá nevndini, tá ið fíggarætlanin bleiv gjørd fyri 2012.

Á aðalfundinum legði nevndin fram fíggarætlan fyri 2012, sum hevði eitt yvirskot uppá 1,3 mió. kr. og innihelt eina príshækking uppá 0,15 kr./kWh áðrenn MVG. Men eigararnir samtyktu, at elprísurin skuldi hækka við 0,10 kr/kWh áðrenn MVG, og at felagið, umframt eina sparing uppá 5 mió. kr., sum nevndin hevði ásett, skuldi spara 5 mió. kr. afturat. Samtykta fíggarætlanin fyri 2012 vísir sostatt eitt hall uppá 6,3 mió. kr. Nevnda spariætlan uppá 10 mió. kr. er framd, og hetta hevur m.a. viðført, at 9 fólk eru givin í starvi hjá felagnum. Eisini steðgar felagið við at hava skrivstovur opnar fyri kundamóttøku í Klaksvík og í Vestmanna.

Nevndin er framhaldandi av tí fatan, at felagið frameftir í minsta lagi eigur at hava javnvág í rakstrinum.

Samskipti við eigararnar

Felagið hevur farna árið og fram eftir havt eitt opið og tætt samskipti við eigararnar. Umboð fyri kommunurnar hava verið boðin til fundar 6 ferðir at hoyra um varandi orku- og útbyggingarmøguleikar og annars at umrøða framtíðina hjá felagnum. Fyrsti fundurin var í Tórshavn tann 23. februar 2011, tá ið framlagdir blivu nakrir útbyggingarmøguleikar. Næsti fundur var aftur í Tórshavn tann 30. mars 2011, tá ið útbyggingarmøguleikarnir blivu umrøddir. Triði fundurin var 26. august 2011 í Løkshøll í Runavík. Á tí fundinum blivu einstøku útbygging-

armøguleikarnir lýstir frá búskaparligum, tekniskum og umhvørvisligum sjónarhornum.

Í november 2011 hava aftur tveir fundir verið í Tórshavn, annar tann 17. og hin tann 29. Báðir fundirnir hava viðgjørt heildarætlanina frá Vinnuáráðnum, útbyggingarmøguleikar felagsins og fíggarætlan felagsins fyri 2012. Í februar 2012 var so aftur fundur, har niðurstøður og svar blivu viðgjørd viðvíkjandi hoyringarsvari til Vinnuáráðið um heildarætlanina.

Nevndin metir, at sum heild hava fundirnir verið góðir og upplýsandi, og at eigararnir eru nøgdir við nevnda fundarvirsemi.

Starvsfólk

Tann 1. juli 2011 tók Bogi Bendtsen við sum deildarstjóri innan fyrisingina. Hetta tí at John P. Danielsen sum hevur røkt hetta starv í 25 ár, valdi at gevast. Móttøka var á skrivstovuni í Tórshavn í hesum sambandi. Sera nógv fólk vitjaðu okkum fyri at heilsa upp á farandi og komandi deildarstjórnarnar.

Felagið hevur broytt mannagongd fyri fráfaringsaldur hjá teimum starvsettu. Fráfaringsaldurin, ið var 70 ár, varð broyttur til 67 ár við virknaði frá 1. oktober 2011.

Rakstur felagsins

Høvuðsumvæling av turbinu og generatori á Heygaverkinum í Vestmanna er gjørd. Verkið lá stilt í tíðarskeiðinum mai til desember 2011.

Oljuriknu verkini á Sundi og í Vági bera enn ta tyngstu uppgávuna í føroysku elskipanini. Rakstartímarnir á motorunum á hesum báðum verkunum eru nú so nógvir, at tíð og peningur verður settur av til at skaffa avloysarar fyri hesar. Sannast má, at vit enn verða munandi heft at oljuni eina tíð afturat, sjálvt um vit byggja út sum mest við mátti frá varandi orkukeldum.

Ikki alt kann ráðleggjast, óvæntaðar hendingar koma meira enn so

fyri. Hetta sóu vit ikki minst, tá ið ódnin Berit herjaði náttina millum 24. og 25. november 2011. Vindmátningar okkara frá máttimastur í Húsahaganum í Tórshavn vístu, at mesta miðalferðin yvir 10 minuttir var 48 m/s, og mesti hvirluvindurin yvir 2 sekund var 68 m/s. At veita streym hesa náttina gekk væl. Tað vóru bara hendinga økir, sum høvdu streymloysi í meira enn ein tíma, hetta hóast vit vóru fyri fleiri óhappum. Av størri skaðum kann nevast, at sjógvur kom inn í Eiðisverkið, tríggrir reaktorspolar í Skálabotni brunnu, og tekjan á Fossáverkinum í Vestmanna reiv.

Um samanborið verður við jólaódnina í 1988, kom SEV mest sum snikkaleyst í gjøgnum hesa ferð. Tann miðvísa kaðalleggingin, sum tá varð sett í verk, gevur nú góð úrslit.

Verri hevur gingið í byrjanini av nýggja árinum 2012. Tann 9. januar fekk ein Vestas mylla í Neshaga stóran stormskaða, tá ið naccellan við øllum tólútbúnaðinum og veingjunum datt niður. Líknandi óhapp hendi aftur tann 6. mars, tá ið tornið á einari aðrari myllu gekk fyri, og øll myllan datt niður. Serfrøðingar frá Vestas og tryggingarfelagnum kanna skaðarnar. Arbeitt verður við at fáa nýggjan myllumátt í rakstur aftur sum skjótast.


Jákup Suni Lauritsen,
nevndarformaður
apríl 2012

Árið, ið fór



Formansskifti í SEV



 *Jákup Suni Lauritsen, nývaldur formaður í SEV, handar fráfarandi formanninum, Páll á Reynatúgvu, eina serstaka tjaldrsútgávu í fráfarangávu frá nevdini.*

Í november 2011 skipaði nevndin í SEV seg av nýggjum, eftir at formaðurin síðani februar 2009, Páll á Reynatúgvu, noyddist at leggja frá sær eftir at vera valdur á Føroya Løgting.

Sambært stýrisskipanarlógini kann ein løgtingslimur ikki sita í nevdum og ráðum, sum lögtingið hevur eftirlit við, og hesar treytir koma SEV-nevndarlimir undir.

Á nevndarfundi 14. november 2011 legði Páll á Reynatúgvu formliga frá sær sum formaður og nevnd-

arlimur. Inn fyri hann kom Bødvar Hjartvarsson sum eykaumboð fyri Sandoyar sýslu.

Nevndin skipaði seg av nýggjum við Jákupi Suna Lauritsen sum formanni og Kára E. Jacobsen sum næstformanni.

Teir báðir eru valdir í nevdina fyri ávikavist Vágoy og Eysturoy. Jákup Suni Lauritsen var næstformaður frammanundan.

Hinir fimm limirnir í nevdini eru Marin Katrina Frýdal fyri Tórshavnar kommunu, Steinbjørn O. Jacobsen

fyri Norðoyggjar, Niclas Hentze fyri Suðuroy (avloysti summarið 2011 Niels Olaf Eyvindsson), Pauli T. Petersen fyri Norðstreymoy og Bødvar Hjartvarsson fyri Sandoyar sýslu.

Venjing í basing av oljudálking

Fyrst í október 2011 varð skipað fyrri stórari venjing í basing av oljudálking á Sundi.

Tórshavnar Sløkkilið, Landsverk og SEV stóðu á odda fyrri venjingini, sum eisini fleiri aðrir stovnar tóku virknan lut í ella eygleiddu.

Millum hesi vóru oljufeløgini Magn og Effo, Sjöbjargingarstøðin MRCC Tórshavn, Umhvørvisstovan, Fiski-veiðieftirlitið, Skálafjarðar Sløkkilið, Fuglafjarðar Sløkkilið, bjargingarbáturin Lív og Tórshavnar havn.

Nýggja umhvørvisleiðsluskipanin á Sundsverkinum krevur, at skipað verður regluliga fyrri tílíkum venjingum.

„Í sambandi við at Landsverk 1. januar 2011 yvirtók ábyrgdina av at basa oljudálkingum á sjónum uttan fyrri kommunalar havnir og tískil eisini hevur brúk fyrri tílíkum venjingum, gjørdur vit av í felag at skipa fyrri hesi venjingini“, greiðir Annika F. Berg, htuleiðari hjá SEV, frá.

Venjingin tók støði í einum hugsaðum leka á einum røri, tá ið tungolja varð pumpað av skipi niðan í ein tanga á Sundsverkinum.

Eftirsum talan var um venjing, vórðu ístaðin fyrri veruliga olju, bærkuflísar koyrdar á sjógv, sum ikki eru dálkandi fyrri náttúruna.

Tað gekst væl at skipa arbeiðið, tí longu ein tíma eftir, at alarmurin fór í gongd, var bjargingarbáturin Lív á staðnum og sleipaði eina oljusperring av bryggjuni á Sundi fram við landinum norðureftir, har „oljan“ rak.

„Venjingin eydnaðist so mikið væl, at allir partar vóru samdir um at halda fram við samstarvinum, umhvørvisverndini at gagni“, sigur Annika F. Berg.




Sløkkiliðsmenn úr trimum sløkkiliðum vóru við í venjingini



Luttakarar á venjingini lýða á, meðan greitt verður frá, hvussu farast skal fram

Lív leggur oljusperring út





Nýggj koplingarstöð

byggjast í Vestmanna

Gamla koplingarstöðin hjá SEV á Válinum krevur so nógvur ábøtur, at felagið ístaðin fyri at umvæla hana hevur avgjørt at byggja nýggja koplingarstöð Inni á Fjørð í Vestmanna.

Í hesum sambandi skrivaði SEV í 2011 út kapping millum trýggjar innbodnar arkitektafyrítøkur um at gera uppskot til nýggja koplingarstöð umframt umvælingar av Fossáverkinum, soleiðis at nýggja koplingarstöðin og gamla Fossáverkið í felag vórðu ein væl skipað estetisk heild.

Arkitektafyrítøkurnar vóru Selmar Nielsen Arkitektur Sp/f, Árni Winther Arkitektur og Arkitektur AF, v/Albert Isfeld & Gudmund S. Hansen.

Tilboðini vórðu latin upp á høvuðs-skrivstovuni hjá SEV tann 17. oktober

2011, og ein dómsnevnd varð sett at viðgera og taka stöðu til uppskotini.

Í dómsnevndini sótu Jákup Suni Lauritsen, nevndarformaður, Hákun Djurhuus, stjóri, Finn Jakobsen, deildarstjóri, Høgni Hansen, verkfrøðingur, Karl A. Olsen, borgarstjóri í Vestmanna kommunu, og Mikael Viderø, býararkitektur í Tórshavnar kommunu. Skrivari hjá nevndini var Ragnar Heinesen, byggi-verkfrøðingur á Landsbyggifelagnum.

Árni Winther Arkitektur vann

Á fundi fyri jól gjørdi nevndin av at taka av uppskotinum hjá Árna Winther Arkitektum.

Í grundgevingini verður m.a. sagt, at „uppskotið er væleydnað og byggilistarliga ein sera góð loysn fyri

byggiharran, sum við hesum - á fyrri-myndarligan hátt - hevur fingið svarað teimum ynskjum, hann hevur sett fram, og samstundis fingið íblástur til fleiri ynskir og ætlanir í økinum og sín samleika“.

Víðari verður sagt, at „uppskotið er hugsað sum ein einföld og greið loysn, sum í samanspælinum millum verandi og nýtt megnar at siga frá søguni og tonkunum hjá byggiharranum um egið virkseimi og vísióinir. Ein útsøgn um stabilitet, kontinuitet og samfelagsengagement við stöði í einari funktionellari og rationellari tilgongd“.

Nýggja koplingarstöðin við glas-kubba á tekjuni verður bygd har, sum „gamla garasjan“ Inni á Fjørð stendur, og sum sostatt verður tikin niður.



Fossáverkið óbroytt

Fossáverkið varðveitir sína upprunaligu útsjónd.

Lagt er upp til, at kommunan ger heildarætlan fyri økið. Áarbakkin eystan fyri ósan kann hampast, og almenn gøta kann gerast millum brúgv og bátahyl. Goymsluøkið hjá SEV verður stíkað, soleiðis at greiður skilnaður er á, hvat er fríki, og hvat er orkuøki. Fram við gøtuni kunnu lág ljós verða uppsett.

Ætlanin er beinanvegin at fara undir at projektera nýggju koplingarstøðina og byggja hana í 2012 og 2013. Umvælingin av Fossáverkinum verður gjørd samstundis.

Tá ið arbeiðið er liðugt, verður verandi koplingarstøð á Válinum niðurløgd.



Vinnarauppskotið

Eitt miðal ár til varandi elorku

2011 var eitt miðal ár til varandi elorku.

Meðan veðrið ávirkaði framleiðsluna úr varandi orku skeiva vegin í 2010, royndist 2011 munandi betri í so máta. Sambært almennu hagtølunum frá DMI regnaði tað í Tórshavn í 2010 1165 mm, meðan tað í 2011 regnaði 2262 mm. Miðalavfallið í Tórshavn seinastu 12 árin er 1423 mm.

Av samlaðu elframleiðsluni í 2011 upp á 273,8 miljónir kWt, komu sløk 40 prosent frá vatni og vindi ella stívliga 10 prosent meiri enn árið fyri, tá ið parturin frá varandi orkukeldum einans stóð fyri 29 prosentum.

Umframt at tað regnaði minni, var eingin framleiðsla á Fossáverkinum meginpartin av árinum vegna umvælingar og viðlíkahald.

Meðan elframleiðslan í 2010 vaks 1,7 prosent í mun til 2009 (til 280,4

mió. kWt), fall framleiðslan í 2011 við 2,3 prosentum orsaka av minni eftirspurningi.

Elframleiðslan 2011 við ávikavist vatn- og vindorku var 34 prosent og 6 prosent, meðan oljuriknu elverkinu stóðu fyri restini.

Vegna umvælingar á Fossáverkinum rennur Fossá sum í gomlum døgum





Fyrsta elbilaráðstevna í Føroyum

2011 var árið, tá ið elbilurin av álvara kom á breddan í Føroyum.

15. februar 2011 var Norðurlandahúsið karmur um ta fyrstu elbilaráðstevnuna í Føroyum, sum SEV saman við øðrum skipaði fyri.

Ráðstevnan var liður í eini norðurlendskari verkætlan í útnorðri undir heitinum El-mobility, hvørs endamál var at royndarkoyra elbilar á okkara breiddarstigum og meta um, hvussu økt nýtsla av elbilum fer at ávirka framtíðar ferðslu og ikki minst elnetið.

NORA (Norrønt Atlantssamstarv), ið er stovnur undir Norðurlandaráðnum við høvuðsskrivstovu í Havn, var høvuðsstuðul hjá verkætlanini, ið fevndi um øll trý útnorðurlondini Grønland, Ísland og Føroyar.

Sjey stovnar og orkufeløg í hesum trimum londunum vóru við í verkætlanini, sum byrjaði í 2010 og endaði á heysti 2011. Ein felags frágreiðing um verkætlanina verður ætlandi lögð fyri Norðurlandaráðið á vári 2012.

SEV umboðaði Føroyar í verkætlanini og setti í hesum sambandi

ein elbilabólk saman við Jarðfeingi, ið samskipaði arbeiðið í Føroyum.

Elfelagið útvegaði sær eisini trýggjar elbilar til royndirnar, og teir vórðu alt árið royndarkoyrdir kring landið bæði av leikum og lærdum.

Nærverkið, sum var millum mongu stovnamnar og fyrirkurnar, ið fingur høvi at royna bilarnar, hevur síðani ognað sær teir allar, og er sostatt fyrsti føroyski stovnur, ið hevur tikið hesar umhvørvisvinarlugu bilar til sín.



Einir 150 innbodnir luttakarar vóru á elbilaráðstevnuni í Norðurlandahúsinum

Finn Jakobsen, deildarstjóri fyri tøkni á SEV, Johan Dahl, landsstýrismaður og Jákup Sørensen, NORA





Vatnrørini til Fossáverkið



Umvælingar og viðlíkahald

Eins og í 2010 settu umvælingar og viðlíkahald eisini sín dóm á virksemið hjá SEV í 2011.

Í 2010 og 2011 vórðu turbinur og generatorar á Fossáverkinum umvæld. Umvælingin var endaliga liðug mánaðarskiptið apríl-mai 2011, og verkið var tá í fullum rakstri aftur.

Tey bæði stóru rørin úr vatntunlinum í erva oman til Fossáverkið vórðu sandblást og málað í 2010. Seinast hetta arbeiðið varð gjørt var í 1986. Sambært norsku fyrirkuni,

ið stóð fyri rørarbeiðinum, tryggjar henda umvælingin, at rørin frá ávikavist 1953 og 1955 halda eini 30-35 ár afturat.

Í 2011 varð farið undir at fremja somu umvælingar á Heygaverkinum. Rørið oman til Heygaverkið var sandblást og málað og turbinan høvuðsumvæld. Heygaverkið varð tikið í rakstur aftur 16. desember 2011.

Grundað á dagføringar á Heygaverkinum og nýggjan útbúnað, er verkið nú betur ført fyri at luttaka í

eini elskipan, har alsamt størri partur av orkuframleiðsluni stavar frá óstøðugari orku.

Í sambandi við elverkið á Strond er umvæling í gongd á rørleiðingini millum Svartadal og Strandadal. Hetta er fyrsta stig í eini størri umvælingarætlan fyri rørleiðingina, sum í fleiri tíðarskeiðum hevur ligið óvirkin.

Eisini kann nevast, at á Sundsverkinum er ein sokallað „Slam Dewatering Unit“ tikin í nýtslu. Henda



Elverkið á Strond

eindin minnar samlaðu spilloljunøgðina frá Sundsverkinum munandi.

Harumframt hava elverkini í Fugloy og á Dímun fingið hvør sítt nýtt anlegg aftrat, soleiðis at tey nú hava ávikavist trý og tvey dieselanlegg.

Linjurnar fækka í hvørjum

Arbeiðið við at endurnýggja 0,4, 10, 20 og 60 kV netið hevur hildið fram í 2011.

„0,4 kV linjustrekkini fara nú at fækka“, sigur Jón Nielsen, leiðari á rakstrardeildini hjá SEV.

Aftur í ár hava vit tikið uml. 2 km av lágspenningslinjum burtur og lagt kaðalar ístaðin. Somuleiðis hava vit tikið uml. 20 km av 10 og 20 kV linjum burtur og lagt kaðalar ístaðin. Hesi arbeiði verða gjørd í tøttum samstarvi við myndugleikar, kommunur, Landsverk og Føroya Tele.

„Neyðugt hevur eisini verið at bygt 11 nýggjar 10 og 20 kV trafostøðir runt um í landinum. Hetta er gjørt fyri at styrkja netið á ávísam stöðum. Eisini hevur verið neyðugt at skift nakrar av gomlu stöðunum út, tí tær hava verið ótíðarhóskandi og niðurslitnar“, sigur Jón Nielsen.

Eisini 60 kV linjurnar verða skiftar út. Hetta eru tær linjurnar, ið knýta knútapunktini saman. Tey elstu strekkini vóru bygd í 60 árunum, og

slit er farið at síggjast á mastrum o.ø. Tí varð farið undir at skifta partar av hesum linjustrekkjum út fyri nøkrum árum síðan. Eisini í ár eru 10 mastrar skiftar á strekkinum millum Vestmanna og 60 kV koplingarstöðina í Skálabotni.

Eins og undanfarnu árin er nógv gjørt við viðlíkahaldið av elnetinum til tess at tryggja eina stöðuga streymveiting til brúkaran.

Hetta kom okkum til góðar í ódnarveðrinum í november og desember

mánaði 2011. Vit høvdu bert smávegis brek á linjustrekkjunum um alt landið.

23 ferðir var órógv á háspenningskervinum í 2011. Hetta er lægsta tal av feilum, síðani rakstrardeildin hjá SEV fór undir at skráseta feilir á háspenningskervinum. Í 2010 vóru 27 feilir á háspenningskervinum.

Lækkandi talið av feilum skal síggjast í ljósinum av miðvísa viðlíkahaldsarbeiðinum seinastu árin.

Luftlinjur verða avloystar av kaðalum undir jørð





Nógvur sjógvur floymdi inn á Eiðisverkið í ódnarveðrinum 24. november 2011, men tíbetur hendi ikki stórvegis materiellur skaði



Vraklutir frá vindmylluni



Ódnarveðrið á vetri 2011/2012

Bæði elverk og vindmyllur vórðu hart rakt av stormskaðum í 2011 og fyrst í 2012.

Í ódnarveðrinum í november 2011 fingur allar tríggjar Vestas myllurnar í Neshaga skaða, eins og nógvur sjógvur floymdi inn á Eiðisverkið og steðgaði framleiðsluni har í nakrar dagar. Eisini tók vindurin ein part av takinum á Fossáverkinum við sær. Í Skálabotni fingur tríggir reaktorspolar stóran skaða.

Í storminum jóladag fingur myllurnar í Neshaga aftur harða viðferð, ein teirra álvarsliga.

Ein av teimum trimum stóru vindmyllunum varð at kalla vrak í nógvum vindinum mánakvøldið 9. januar 2012.

Myllan hevði staðið still síðani skaðan, hon fekk í ódnarveðrinum jóladag. Fólk frá vindmylluframleiðaranum høvdu júst verið í Føroyum og kannað skaðan. Samstundis tryggjaðu teir mylluna best móguligt fyri síðani at koma aftur at umvæla hana, tá ið eykalutirnir vóru tøkir.

Men í storminum áður nevnda mánakvøld, tá ið hvirlurnar vóru upp í 30-40 m/s, duttu bløð, rotorur og gir

av mylluni og fóru fyri einki. Tornið varð standandi og fekk ikki stórvegis skaða. Tann 7. mars 2012 staðfestu vit, at enn ein vindmylla í Neshaga hevði fingið stóran skaða. Tornið á sunnastu mylluni var brotnað nakað niðan fyri miðjuna.

Kannað og viðgjørt verður í lötuni, hvørjar orsøkirnar vóru til skaðarnar, og móguligt keyp av tveimum nýggjum 900 kW frá Enercon ístaðin fyri tær tríggjar 660 kW vindmyllurnar frá Vestas.



Umboð fyri SEV, Náttúruvísindadeildina, landsstýrið og grannaoyggjar okkara fyri sunnan avmyndað uttan fyri SEV-høvuðsskrivstovuna í Havn 31. august 2011



Hugtikin av grønu útbyggingunum hjá SEV

Síðst í august 2011 vitjaðu umboð fyri bretsku grannaoyggjar okkara fyri sunnan saman við løgmanni á høvuðsskrivstovuni hjá SEV.

Hetta var í sambandi við toppfundin millum leiðararnar í Hetlandi, Orknoyggjunum, Hebridunum og Føroyum, sum varð hildin í Havn um hetta mundið.

Ørindi teirra á SEV vóru at fáa kunning um, hvørjar grønar orkuútbyggingar eru framdar í Føroyum gjøgnum árin, og hvørjar framtíðarætlanirnar eru á hesum øki.

Terji Nielsen, verkætlanarleiðari á SEV greiddi m.a. frá vatn- og vindorkuútbyggingunum higartil og útbyggingunum, ið liggja fyr framman m.a. í Neshaga og í Suðurstreymoy.

Gestirnir vórðu serliga hugtignir av vindorkulundini, sum SEV hevur skotið upp at gera í Suðurstreymoy.

Bárður Niclasen, granskari, greiddi frá rannsóknunum, hann og Knud Simonsen, lektari og havfrøðingur á Náttúruvísindadeildini á Fróðskapar-

setrinum, seinastu tvey árin hava gjørt av sjóvarfallinum kring Føroyar sum grundarlag fyri gagnnýtslu av sjóvarfalsorku.

Á hesum øki eru bretar komnir eitt sindur longri enn vit, og har verða í lötuni royndir gjørdar við ymsum

framkomnum útbúnaði. SEV fylgir væl við í hesum royndunum í tøttum samstarvi við Náttúruvísindadeildina á Fróðskaparsetrinum.

*Gestir og vertir til borðs.
Kaj Leo Johannesen,
løgmaður, sat við borðendan*



Í starvsvenjing hjá SEV

SEV hefur javnan næmingar úr Tekniska skúla, fólkaskúlanum o.ø. undirvísingastovnum í starvsvenjing.

Umframt at fáa neyvt innlit í fjølbroytta virksemið hjá elfelagnum, sleppa næmingarnir eisini at taka eina hond í undir góðari og kønari leiðslu.

Vanliga varir starvsvenjingin í 14 dagar, og hesar báðar vikurnar sleppa næmingarnir at luttaka í virkseminum á fleiri deildum hjá SEV – innleggingardeildini, teknikkdeildini, maskindeildini og rakstrardeildini.

Innleggingardeildin hevur m.a. tilsetan av elinnleggingum og uppsetan av elmálarum kring landið um hendur.

Á teknikkdeildini taka tey sær av montering og programmering av stýringum á elverkunum og netinum.

Maskindeildin framleiðir el við olju, vatni og vindi og tekur sær harumframt av viðlíkahaldi av maskinum o.ø.

Rakstrardeildin hevur ábyrgdina av bygging og viðlíkahaldi av elnetinum um alt landið.

SIT-næmingar á Tekniska skúla í Havn eru at kalla á hvørjum ári í starvsvenjing hjá SEV.

Hetta er av stórum týðningi fyri teir, heldur Tummas Marni Joensen, deildarleiðari á maskindeildini á Tekniska skúla.

„Starvsvenjingin er týðandi liður í undirvísingini og víðari menningini hjá næmingunum.

Tað fellur lættari bæði hjá næmingum og lærarum í teknisku undirvísingini á skúlanum at kunna tosa og vísa til tað verkliga, tá ið næmingurin sjálvur hevur fingið seg royndan“, sigur Tummas Marni Joensen.

Leivur Petersen til arbeiðis á Sundsverkinum



Regin við Streym



Martin Mortensen og hinir triggir eru allir SIT-arar á Tekniska skúla í Havn.



Sjúrdur Samuelson í gongd við at montera stýringina til nýggju magnetiseringsútgerðina til generator 1 á Fossá-verkinum.



Eiðisverkið fingið triðju turbinuna

Í sambandi við Eiði 2 Suður verkætlanina, er Eiðisverkið útbyggt til at kunna hýsa eini triðju turbinu.

Bæði turbina og generatorur komu til landið í desember 2011 og eru nú uppsett.

Miðað verður eftir at taka turbinuna í nýtslu í fyrru hálvu av 2012. Hereftir verður farið undir at umvæla og dagføra tær báðar gomlu turbinurnar.

Allar tríggjar turbinurnar skulu vera tøkar til elframleiðslu, tá ið Eiði 2 Suður verkætlanin er liðug í 2013.

Nýggja turbinan er eins og tær báðar gomlu av slagnum Voith. Hon er 7,7 MW, meðan hinar báðar eru 6,7 MW hvør. Tær skulu tó dagførast til sama mátt sum tann nýggja.

Sjálvur bygningurin er longdur 12 metrar norðureftir. Hesum arbeiðinum hevur byggifelagið MT Højgaard staðið fyri.

Tað gongst eitt sindur seinni enn ætlað við arbeiðinum upp á nýggja vatnsavningartunnilin frá Norðskála suður ímóti Selatrað – vanligu nevnd Eiði 2 Suður verkætlanin.

Harða tilfarið í fjallinum hevur darvað arbeiðinum, og neyðugt hevur verið at umvæla borimaskinuna nakrar ferðir í sambandi við skaðar, ið eru hendir undir boringini.

1. mars 2012 vóru umleið 5,5 km boraðir av tí 8,4 km langa tunlinum millum Skálá og Blásenda.

Eiði 2 Suður Samtakið, sum eru byggifeløgini MT Højgaard og J&K Petersen, stendur fyri arbeiðinum, sum sambært byggisáttmálanum skal vera liðugt á vári 2013.

Eiði 2 Suður verkætlanin fer at økja um vatnorkuframleiðsluna hjá Eiðisverkinum við umleið 16 mió.



Ventilur og turbina 3 verða heysað upp á pláss



Borimaskinan á veg til arbeiðis

kWt. Verandi framleiðsla er umleið 40 mió. kWt um árið.

Útbyggingin av Eiðisverkinum og Eiði 2 verkætlanini kostar umleið 250 mió. kr. tilsamans.

Eitt fjølbroytt ár

hjá orkuráðgevingini



Næmingar og starvsfólk av Rásini í Saltangará saman við orkuráðgevanum

Orkuráðgeving

Eitt av endamálunum við orkuráðgevingini hjá SEV er at gera føroyingin meira tilvitaðan um elorku, og hvussu henda kann nýtast skilabest. Hetta verður m.a. gjørt við, at øllum 9. flokkum stendur í boði at vitja SEV og fáa frálæru í elframleiðslu og sparing. Frálæran verður m.a. skipað við filmi, sum lýsir elóhapp, og hvørjar avleiðingar hetta kann hava við sær. Næmingarnir fáa eisini frálæru í, hvussu tey sjálf kunnu spara el heima við hús. Eisini luttaka tey í eini kondisúkkukapping, har kappast verður um, hvør flokkur klárar seg best at súkkla í kWh.

Í 2011 vitjaðu 32 flokkar við 667 næmingum í frálæruhølundum hjá SEV á Landavegnum í Havn. Henda frálæra byrjar í september og endar í mars mánaði. Vinnarin av súkkukappingini í 2011 var 9. b í skúlanum á Oyrarbakka.

Barnagarðar, frítíðarskúlar og bústovnar vitja eisini SEV fyri at nema sær betri vitan innan sparing á elorkuøkinum. Ein fastur táttur er vitjanin av heilsuskúlanum í Suðuroy.

Í sambandi við at nýggjar elrokningar verða sendar út fyrst í árinum, er nógv samskipti við brúkarar um,

hvussu berast kann at við at spara elorku, men henda ráðgeving fer fram alt árið.

Átakið „brúka minni“

SEV kennir sum sína ábyrgd at eggja Føroya fólk at brúka minni el, tí var farið undir spariátakið „brúka minni“ í 2011. Átakið vendi sær serliga til børn og ung við tí fyri eyga at minna tey á at slökkja, tá ið tey eru liðug at brúka eltóluni. Herrópið í átakanum var „Tendra tá tú ert, slökk tá tú fert“. Heili 4.565 fólk meldaðu seg til kappingina gjøgnum heimasíðuna www.brukaminni.fo



Frálæra á SEV

Í sambandi við átakið varð skipað fyri kapping, sum endaði 23. februar 2012 við lutakasti millum mongu luttakararnar um góðar og vælumtóktar vinningar.

Høvuðsvinningurin var ein I-phone og ein I-pad. Annar vinningur var ein lágorkufrystiboks, og triði vinningur var ein pakki við 10 LED elperum. Hesi høvdu stuðlað átakinum við vinningum: P/F Føroya Tele, Húsarhaldstól á Hálsi og P/F LM-handilin.



Kristiana Rein, orkuráðgevi

Heilsa, trygd og umhvørvi

Trygdararbeiðið

Í 2011 hevur trygdarnevndin hjá SEV millum annað arbeitt við at fáa trygdarbólkarnar virknari. Dentur varð lagdur á arbeiði í vaktum, við millum annað at fáa Magnar Kleiven at greiða viðkomandi starvsfólkum frá um tey árin, sum kunnu vera í sambandi við hetta arbeiði, og hvat kann gerast fyri at minka um hesi árinini. Skipað hevur verið fyri kranaskeiði fyri starvsfólk á verkunum. Eisini hevur verið skipað fyri at fáa eftirlitið av kranum og truckum í fasta legu.

Á Sundsverkinum varð skipað fyri brandskeiði í samstarvi við Tórs-havnar Sløkkilið og venjing í at basa oljudálking.

Persónskaðar

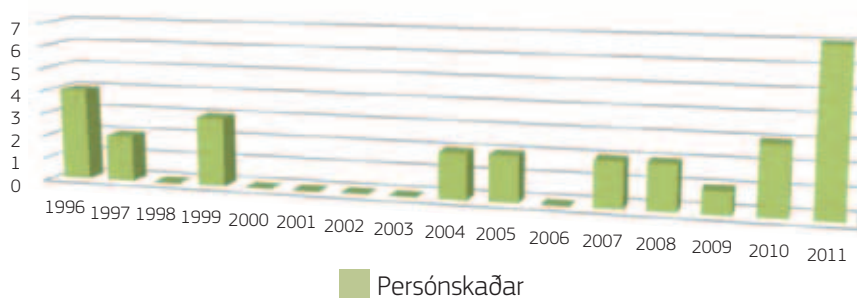
Hóast SEV arbeiðir skipað við trygdini, og at hugsjónin er, at eingir skaðar skulu henda, slepst ikki undan, at

skaðar kunnu henda. Niðast sæst tal av persónskaðum, sum hava havt við sær óarbeiðsføri í ein ella fleiri dagar umframt skaðadagin. Í 2011 vóru tilsamans 7 persónskaðar fráboðaðir Arbeiðseftirlitinum. Hesir skaðar snúgva seg um beinbrot í sambandi við snávan í háلكu, sárskaða í sambandi við, at fingurin varð kleimdur av maskinluti og kolmonoxideitran í sambandi við arbeiði í vatntunli (sí brot um arbeiðsóhapp á næstu síðu). Hetta er størsta tal av skaðum í 15 ár.



Annika F. Berg, htu-leiðari

Persónskaðar 1996-2011



Arbeidsóhapp

Tann 13. desember í 2011 hendi tíverri eitt arbeidsóhapp í samband við Eiði 2 verkætlanina í vatntunlinum millum Norðskála og Selatrað.

Háspenningstransformararnir á borimaskinuni gjørdist ov heitir. Boð vórðu send eftir rakstrardeildini hjá SEV at loysa trupulleikan. Tað var í sambandi við hetta arbeiði, at fimm starvsfólk frá SEV og tvey starvsfólk frá P/F Zacharias Leitisstein vórðu kolmonoxideitrað.

Seinni varð skipað fyri samrøðu við Pál Weihe, yvirlækna, sum metti, at starvsfólkini ikki høvdu fingið varandi mein av tilburðinum. Eisini varð skipað fyri „debriefing“ hjá Hera Kragesteen fyri, at starvsfólkini ikki skuldu fáa sálarligt mein av hesi hending.

SEV hevur síðani gjørt munandi ábøtur, soleiðis at slík óhapp ikki skulu henda aftur. Millum annað kann nevast, at útgerð er fingin til vega, sum mátar kolmonoxid, eldfim evni og ilt-innihaldið í luftini. Eisini er streymveitingin broytt, soleiðis at ikki verður neyðugt at sløkkja ventilatiónum, tá ið arbeiði av slíkum slag verður framt í tunlinum.

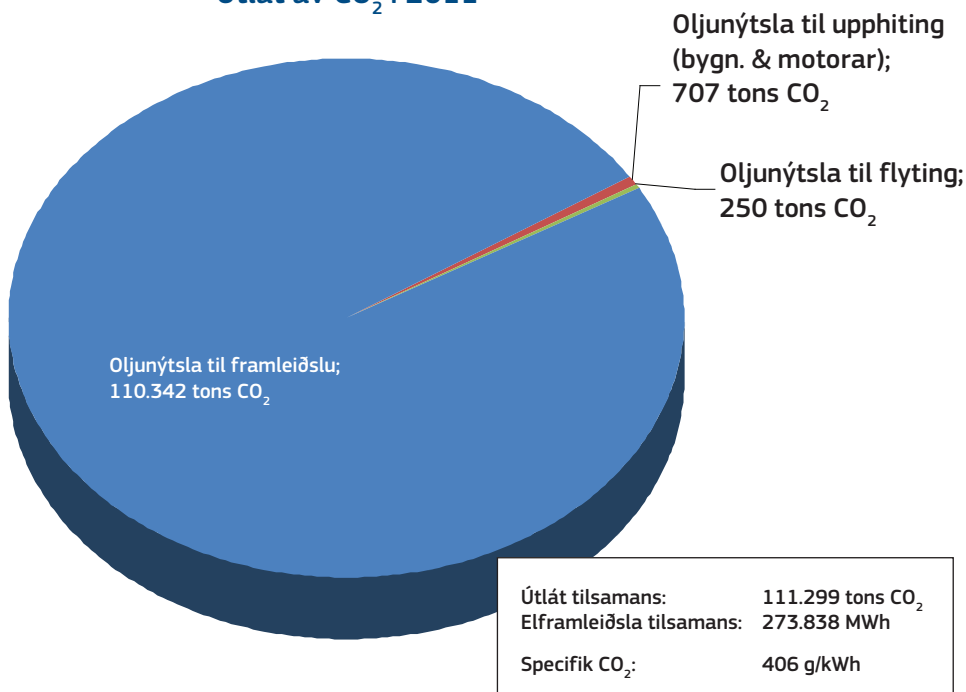
Útlát til luftina

Eitt tað størsta áriníð á umhvørvið er brenningin av fossilum brennievnum. Størsti parturin av CO₂-útlátinum frá virkseminum hjá SEV stavar frá oljunýtsluni til framleiðslu. Harnæst stavar CO₂-útlátið frá oljunýtsluni til upphiting av bæði bygningum og motorum og síðani til oljunýtslu til flutning á landi.



Arbeidsplássíð Eiði 2 Suður

Útlát av CO₂ í 2011



Burturkast

Í virkseminum hjá SEV verður nógv burturkast framleitt. Ein stórir partur av tí framleidda burturkastinum verður tyrvt og endurnýtt. Eisini verður burturkast sent til serviðgerð millum annað kemikaliirestir.

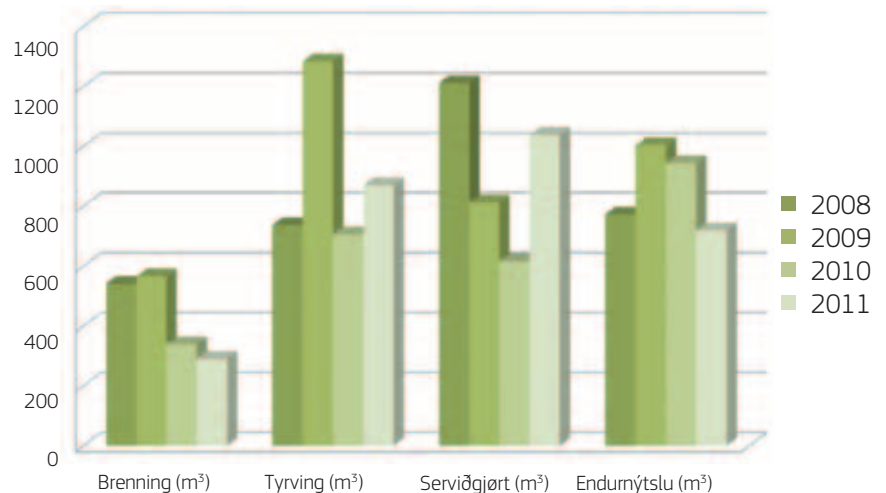
Av burturkasti til endurnýtslu er størsti parturin spillolja, sum verður latin IRF. Eisini er ein stórir partur jarn og metal.

Á myndini til høgru sæst millum annað, at burturkast til brenning er minkað í 2011. Hetta kemur av, at SEV í 2011 hevur sett skipan í verk at skilja papp og pappír frá burturkastinum, sum annars verður brent. Myndin vísir eisini, at nógdin av serviðgjørðum burturkasti er vaksin í 2011. Orsøkin til økingina av serviðgjørðum burturkasti í 2011 er í sambandi við skiftan av háspenningsfeltum á verkinum í Trongisvági. Myndin vísir eisini, at burturkast til endurnýtslu er minni í 2011 enn undanfarnu ár. Hetta sæst á niðaru myndini til høgru.

Myndin vísir yvirlit yvir burturkast til endurnýtslu frá 2008 til 2011. Sum sæst, er nógdin av pappi og pappírburturkasti í 2011 økt munandi samanborið við undanfarnu ár. Økingin stavar sum nevnt frá, at skipan er sett í verk í 2011 at skilja papp og pappír frá tí vanliga húsarhaldsburturkastinum á Sunds-verkinum og í skrivstovubygninginum á Landavegnum í Tórshavn. Umframt at minka um nógdina til brenning er eisini ein fíggjarligur vinningur av hesi skipan.

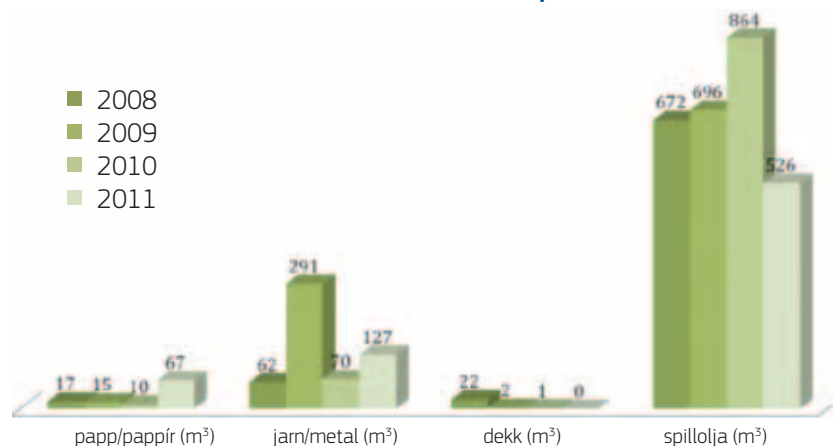
Á myndini sæst eisini, at nógdin av spillolju, sum verður latin endurnýtsluni hjá IRF, er minkað. Orsøkin til minkingina er, at nýggj útgerð er keypt til Sundsverkið, sum kann skilja vatnið frá oljuni, áðrenn hon verður latin IRF. Hóast útgerðin ikki varð tikin í nýtslu fyrr enn í september 2011, sæst longu ein minking. Hetta merkir eina minking á umleið 330 m³, tvs. 330.000 litrar, sum eisini viðførir ein minni kostnað.

Burturkast 2008-2011



Myndin vísir yvirlit yvir burturkast frá 2008 til 2011.

Burturkast til endurnýtslu



Myndin vísir yvirlit yvir burturkast, uppgivið í m³, sum er farið til endurnýtslu frá 2008 til 2011.



Nýggjar vindmyllur

bílagdar frá Enercon

Á heysti 2010 bjóðaði Elveitingareftirlitið út arbeiðið at seta upp og reka trýggjar vindmyllur upp á tilsamans 3 MW í Neshaga ella á øðrum hóskaandi stað. Stutt frammanundan vórðu seks feløg undangóðkend at luttaka í útbjóðingini, teirra millum SEV. Freistin at lata inn tilboð varð sett til 11. februar 2011.

Elveitingareftirlitið fekk tilboð frá trimum feløgum. Eftir at hava mett um innkomnu tilboðini, kunngjórði eftirlitið tann 18. mai 2011, at tilboðið hjá SEV í Neshaga var vinnandi tilboðið.

Ein av tilboðsgevarunum valdi at kæra avgerðina hjá Elveiting-

areftirlitinum. Av tí sama valdi eftirlitið at steðga á við at geva SEV neyðuga framleiðsluloyvið. Tann 17. februar 2012 tók Vinnukærunevndin hjá Føroya Kærustovni avgerð í málinum at „staðfesta avgerðina hjá Elveitingareftirlitinum, nú Jarðfeingi“.

Upprunaliga ætlanin hjá SEV var at bíleggja myllurnar á sumri 2011 til avhending summarið 2012, men uttan neyðug loyvir bar ikki til at gera sáttmála um keyp av myllunum. Tað hevur tí verið ein avbjóðandi tíð fyri SEV at samráðst við Enercon fyri at fasthalda avhendingartíðina, uttan tó at hava bundið seg við einum sáttmála. Í somu løtu, sum endalig til-

søgn frá Jarðfeingi var til taks, gjórði SEV sáttmála við Enercon.

Samlaði kostnaðurin av hesi verkætlan fer at liggja um 30 mió. kr. Ársframleiðslan av hesum trimum myllunum er mett til 10,7 mió. kWt. Við hesi verkætlan spara vit árliga uml. 2.300 tons av tungolju á Sundsverkinum. Við dagsins oljuprísi gevur hetta eina sparing uppá uml. 10 mió. kr.

Nú er farið undir at gera veg út á Eystnes, og roknað verður við, at myllurnar verða uppsettar seint í summar 2012.

Starvsfólkahópurin



Oluffa undir Kletti, starvsfólkaleiðari

Sum ásett í kommústýrslógini grein 5, stk. 5 eru starvsfólk hjá SEV at rokna sum kommunal starvsfólk og koma undir somu reglur og ásetingar sum starvsfólk hjá kommunum.

SEV er limur í Kommunala Arbeidsgevarafelagnum (KAF). Endamálið við KAF er at fremja áhugamál limanna í øllum málum um lønar- og

setanarviðurskifti starvsfólkanna. KAF ger sáttmálar/semjur við fakfeløg, sum fevna um starvsfólkini hjá SEV. Hetta er galdandi fyri sáttmálan millum KAF og Starvsmanafelagið fyri starvsfólk hjá elfelagnum SEV, sáttmálan millum KAF og Maskinmeistarafelagið fyri maskinmeistarar í tænastrá SEV og sáttmálan millum KAF og Føroya Handverkarafelag/Landsfelag Handverkaranna um lønir v.m. hjá handverkarum, ið starvast hjá elfelagnum SEV. Afturat hesum hevur SEV starvsfólk, sum eru flokkað og lønt eftir øðrum sáttmálum. Tað snýr seg um sáttmálan millum Fíggjarmálaráðið og Akademikarafelagið, sáttmálan millum Fíggjarmálaráðið og BLF og sáttmálan millum Føroya Arbeidarafelag og Føroya Arbeidsgevarafelag.

Sum ásett í kommústýrslógini grein 5, stk. 5 eru lønar- og setan-

arviðurskifti hjá kommunum og kommunalum felagsskapum sum SEV, treytað av góðkenning frá landsstýrinum. Tað er lønardeildin í Fíggjarmálaráðnum, sum tekur sær av hesum. Endamálið við hesi greinini í kommústýrslógini er, at lønarlagið og onnur setanarviðurskifti hjá starvsfólkum í almennu og kommunalu fyrisitingunum skulu vera eins.

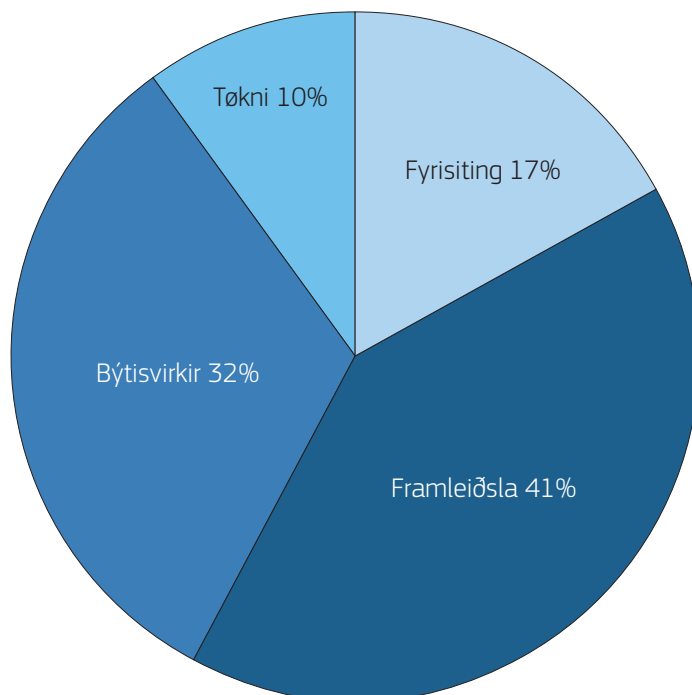
Í 2011 fingtu 278 fólk útgjald gjøgnum lønarskipanina hjá SEV. Í hesum talinum eru 46 fólk, sum hava fingið útgjöld í sambandi við luttøku á aðalfundi og í nevnd, 33 málaraavlesarar, 6 tænastrámannaeftirlønir og 45 hjálparfólk, avloysarar og fólk í tíðaravmarkaðum starvi og 148 fólk í fóstum starvi hjá SEV.

Talvurnar snúgva seg um fólk í fóstum starvi hjá SEV.

Býtið av starvsfólkunum

Við árslok 2011 vóru 148 fólk í fóstum starvi hjá SEV. Hetta eru 7 færri enn við árslok 2010 og 10 færri enn við árslok 2009. Býtið av starvsfólkunum á ymsu eindunum hevur verið støðugt seinnu árinum.

Lagkøkumyndin vísir, hvussu starvsfólkini við árslok 2011 vera býtt út á eindirnar.

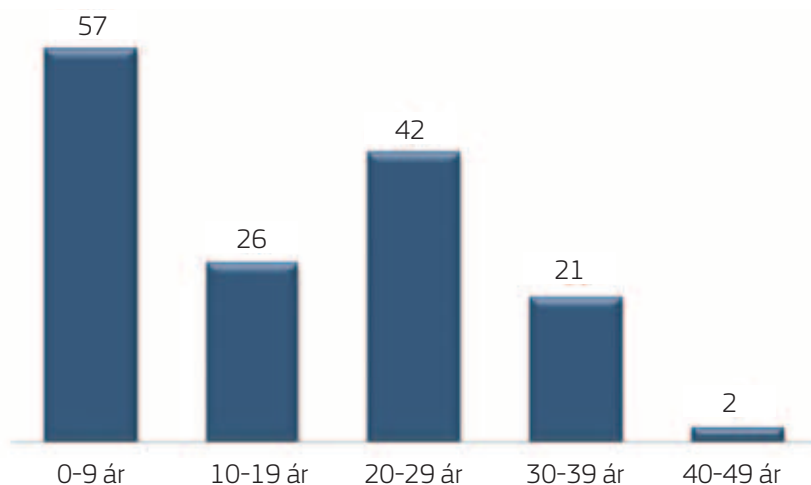


Starvsaldur

Miðal starvsaldurinn er vaksandi. Í 2009 var hann 15 ár, ták hövdu 40 starvsfólk ella góð 25% starvast hjá SEV í 25 ár ella meira. Við árslok 2011 var miðal starvsaldurinn 16 ár, 44 starvsfólk ella 30% hövdu starvast hjá SEV í 25 ár ella meira.

Stabbamyndin vísir býtið av starvsfólkum eftir starvsaldri.

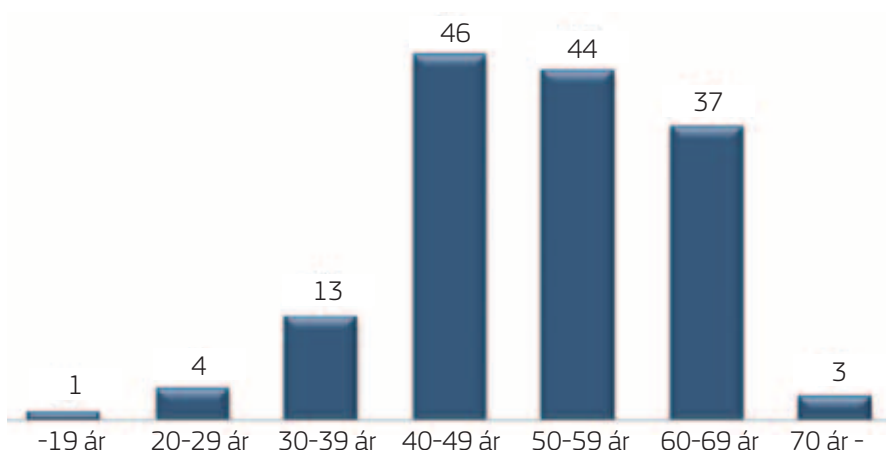
Hóast høga miðal starvsaldurinn vísir stabbamyndin eisini, at rættiliga stór tilgongd er av nýggjum starvsfólkum. Av teimum 57 starvsfólkunum, sum hava starvast hjá SEV í minni enn 10 ár, eru 45 av teimum, ella gott 30% av samlaða starvsfólkahópinum, sett í starv seinastu 5 árin.



Aldur

Miðalaldurinn á starvsfólkunum veksur spakuliga. Í 2009 var miðalaldurinn 50 ár og við árslok 2011 51 ár. Við árslok 2011 vóru 40, ella 27% av starvsfólkunum, 60 ár ella eldri. Í 2009 var hetta talið 29 starvsfólk ella gott 18%. 18 starvsfólk, ella 12% av samlaða starvsfólkahópinum, vóru undir 40 ár við árslok 2011.

Stabbamyndin vísir býtið av starvsfólkum eftir aldri.



Fráfaringaraldurinn broyttur frá 70 til 67 ár

Á fundi 14. juni 2011 samtykti nevndin í SEV at broyta fráfaringaraldurinn hjá starvsfólkunum hjá SEV úr 70 árum í 67 ár frá 1. oktober 2011 at rokna. Tað vil siga, at starvsfólk, sum tann 1. oktober 2011 vóru 67 ár ella eldri, skuldu frá vegna aldur í tíðarskeiðinum frá 1. oktober og alt eftir, hvussu langa uppsagnarfrest tey hövdu, ella eftir nærri avtalu við sín leiðara.

Hetta fer væntandi at ávirka miðalaldurinn á starvsfólkahópinum fram eftir, men hetta sæst tó ikki í tølunum fyri 2011, tí ov stutt tíð er fráliðin.

Starvsdagar 2011

Dagur	Nevni	Almur
1. jan	John P. Danielsen, deildarstjóri fyri fyrisingina	25 ár
7. jan	Bjarni Skorastein, handverkari á Sundsverkinum	35 ár
14. jan	Páll Johannesen, linjuformaður í Eysturoy	35 ár
1. mai	Tove Jenny Brink, tekniskur assistentur	25 ár
1. mai	Herluf Mortensen, verkfrøðingur	30 ár
1. mai	Stig Nielsen, maskinmeistari á Sundsverkinum	30 ár
1. mai	Hans Jákup Petersen, verkmeistari á Strond	35 ár
5. mai	Trygvi Samuelson, linjumaður í Havn	35 ár
15. mai	Ingeborg Godtfred, stjórnarskrivari	25 ár
1. aug	Anders Nedergaard-Hansen, deildarleiðari fyri framleiðsluna	25 ár
7. aug	Bogi Wardum, linjumaður í Havn	30 ár

Vaktarskipti í fyrisingini hjá SEV

17. juni 2011 varð skipað fyri almennari móttøku á SEV, í sambandi við at John P. Danielsen 1. juli 2011 fór frá, og Bogi Bendtsen tók við sum deildarstjóri fyri fyrisingina hjá SEV.



Páll á Reynatúgvu heldur røðu, meðan John P. Danielsen, Bogi Bendtsen og Hákun Djurhuus og onnur lýða á



John P. Danielsen

1. juli 2011 gavst John P. Danielsen í starvinum sum deildarstjóri fyri fyrisingina hjá SEV, eftir at hava røkt hetta starv í meira enn 25 ár.



Bogi Bendtsen

Nýggi deildarstjórin fyri fyrisingina hjá SEV eitur Bogi Bendtsen. Nevndin í SEV setti, eftir tilmæli frá stjóranum, tann 45-ára gamla Boga Bendtsen í starvið sum deildarstjóra. Hann myndar saman við stjóranum, Hákuni Djurhuus, og deildarstjóranum fyri tøkni Finn Jakobsen, dagligu leiðsluna í SEV.

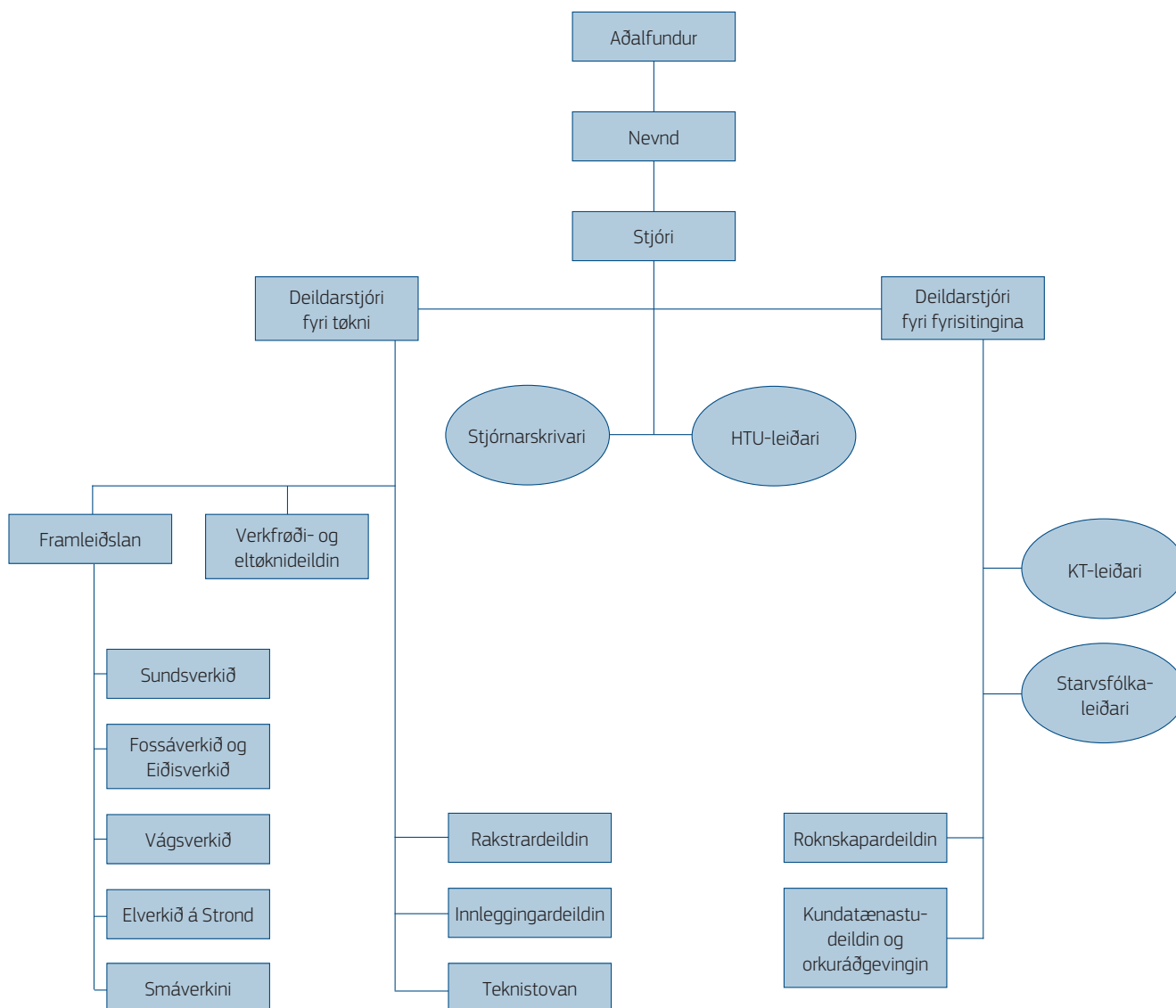
Lýsing av bygnaðinum

Tøkniliga menningin, saman við broytingum í krøvum frá millum annað myndugleikum, hevur ávirkan á, hvørjar uppgávur eru at røkja, og hvussu vit røkja tær. Hetta hevur við sær ávísar broytingar og tillagingar í innihaldinum av uppgávu- og starvsfólkunum.

Tí er tørvur á við jøvnum millumbilum at gjøgnumganga og dagføra bygnaðarlýsingina og lýsingarnar av ábyrgdarøkjunum og uppgávu- og

størvunum.

Í hesum sambandi er ein verkætlan farin av bakkastokki í 2011, sum hevur til endamáls at gera eina nágreiniliga og dagfórda lýsing av verandi bygnaði hjá SEV, deildunum og ymsu ábyrgdarøkjunum. Ein slík bygnaðarlýsing gevur betri yvirlit og størri gjøgnumskygni. Verkætlanin er komin nakað áleiðis og verður væntandi liðug í 2012.



Býtisvirkini

	Fugloy	Svínoy	Viðoy	Borðoy	Kunoy	Kalsoy	Eysturoy	Streymoy	Vágoy	Mykines	Nólsoy	Koltur	Hestoy	Sandoy	Skúvoy	Stóra Dímun	Suðuroy	Samtal
--	--------	--------	-------	--------	-------	--------	----------	----------	-------	---------	--------	--------	--------	--------	--------	-------------	---------	--------

TRAFOSTØDIR, TAL

6kV Transformarastøðir	1			2														3 stk.
10kV Transformarastøðir		1	6	32	4	7		67			1			16			51	185 stk.
20kV Transformarastøðir				2			111	77	30			1						221 stk.
60kV Transformarastøðir				1			2	4										7 stk.
Samtal økir	1	1	6	37	4	7	113	148	30		1	1	16				51	416 stk.

TRANSFORMARAR, TAL

6kV Transformarar	2			4				1										7 stk.
10kV Transformarar		1	6	38	4	7		78			1			18			60	213 stk.
20kV Transformarar				4			129	104	35			1	3				3	279 stk.
60kV Transformarar				1			6	12										19 stk.
Samtal økir	2	1	6	47	4	7	135	195	35		1	1	21				63	518 stk.

KAÐALSKÁP, TAL

0,4kV kaðalskáp	13	25	79	502	30	30	1569	2316	511	7	38		10	217	11		850	6208 stk.
-----------------	----	----	----	-----	----	----	------	------	-----	---	----	--	----	-----	----	--	-----	-----------

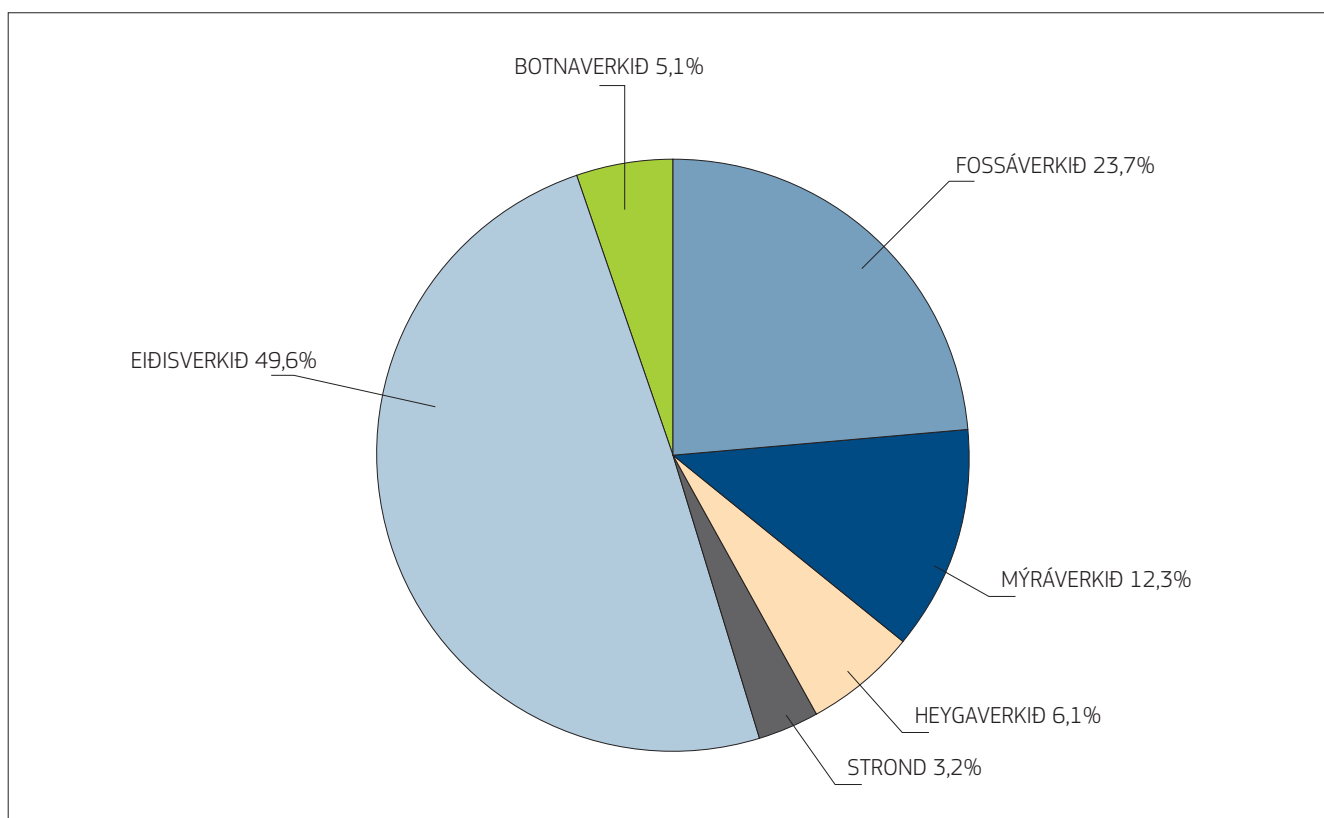
LINJUR OG KAÐALAR

60kV linja				1,02			37,57	42,99										81,58 km	
60kV kaðal				0,09			13,68	14,81										28,58 km	
20kV linja							60,27	52,60	9,27								12,03	134,17 km	
20kV kaðal				11,46			151,54	143,74	39,52				0,56	0,63			4,30	351,75 km	
10kV linja		3,23	16,31	13,84	9,37	6,44		4,70						12,14			44,24	110,27 km	
10kV kaðal		0,55	3,96	29,86	2,75	11,15		68,92			1,47			34,10			59,20	211,96 km	
6kV linja	2,19			7,17														9,36 km	
6kV kaðal	0,17			0,07				0,16										0,40 km	
0,4kV linja				0,32				0,04										1,70	2,06 km
0,4kV kaðal	1,10	4,22	11,34	60,78	2,99	2,97	197,19	285,19	57,37	0,55	3,38	0,38	0,90	28,96	0,88	0,05	95,07	753,32 km	

MÁLARAR

Fjaravlisnir kWh málarar	58	76	265	302	82	117	2673	3423	836	52	175	0	43	783	54	2	509	9450 stk.
Ikki fjaravlisnir kWh málarar	2	2	8	2208	2	4	2639	7091	735	1	5	2	0	31	0	2	2371	15103 stk.
kWh málarar tils./øki	60	78	273	2510	84	121	5312	10514	1571	53	180	2	43	814	54	4	2880	24553 stk.
Vøkstur 2011		3		6	0	0	50	85	9	0	2	0	0	3	0	0	11	167 stk.

Elframleiðslan frá vatnorkuni fyri alt landið – elverksøkir 2011



Íløgur 1997-2011

Íløgur hjá SEV 1997 - 2011																
Íløgur (mió. kr.)	1997	1998	1999	2000	2001	2002	2003	2004	2005	2006	2007	2008	2009	2010	2011	
Vatnorkuverk	30,7	35,1	43,3	13,7	8,6	8,6	0,0	0,3	0,3	0,5	4,0	27,4	41,7	46,6	66,9	
Onnur elorkuverk	0,1	0,1	1,1	5,8	30,4	18,1	52,0	18,0	20,0	2,3	2,8	5,0	3,1	2,7	0,8	
Býtisvirkir	12,5	21,0	13,8	13,6	14,6	19,5	17,4	18,6	18,2	32,8	41,9	41,1	19,6	21,7	9,1	
Felagsognir	0,5	0,1	1,8	0,7	0,1	0,0	0,1	0,8	0,0	0	0,8	0,0	0	0	0	
Jarðarognir	-	-	-	1,5	-4,8	0,0	0,0	0,0	0,0	0	0,0	0,0	0	0	0	
Onnur rakstrargøgn	2,1	1,8	2,6	1,5	2,4	1,7	2,4	2,0	3,2	2,2	2,5	3,1	5,6	5,7	3,9	
Tilsamans	45,9	58,1	62,6	36,8	51,3	47,9	71,9	39,7	41,7	37,8	52,0	76,6	70,0	76,7	80,7	

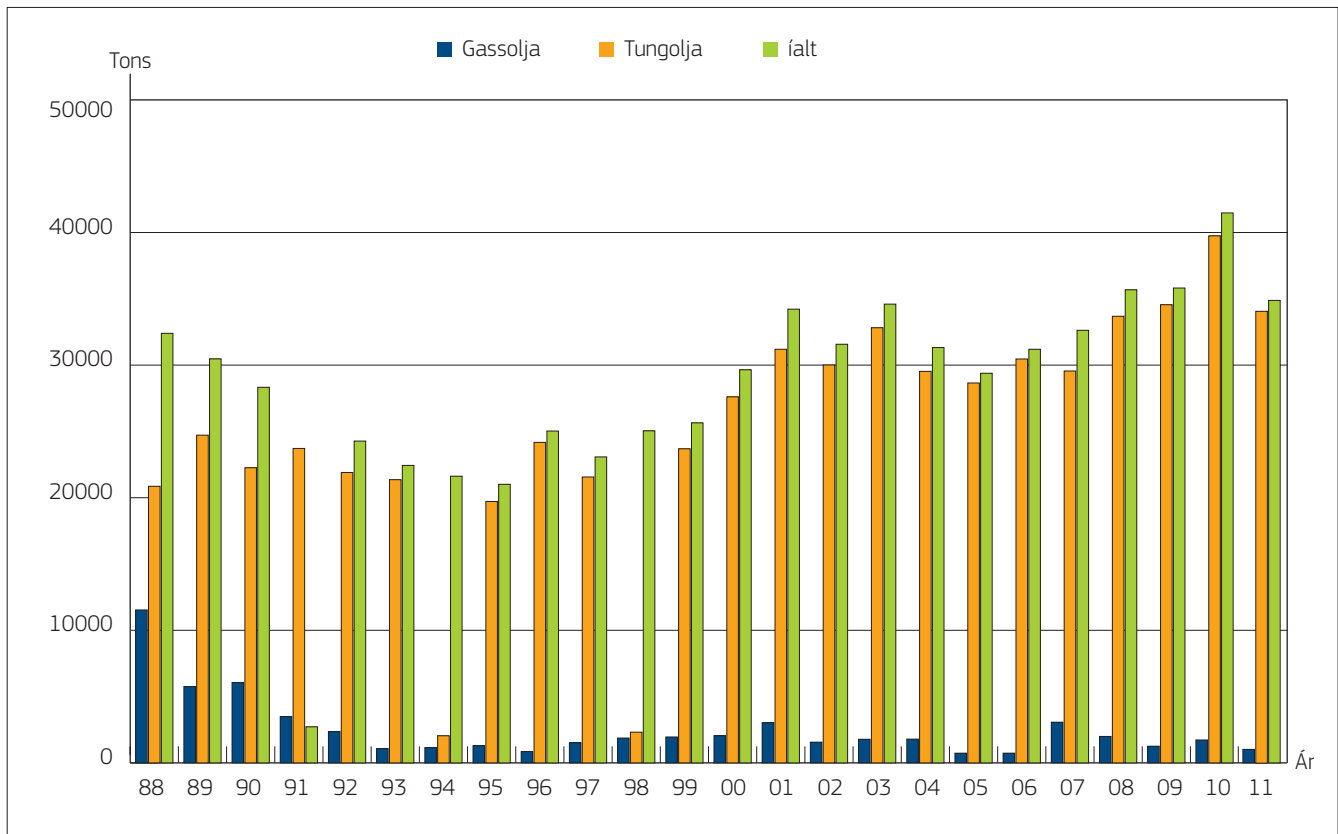
Maskinyvirlit 31. desember 2011

Stað	Maskína	MW	Hk	Maskintýpa	Maskinframleiðari	Drív evni	Ár	Aldur	Tímar
Botnur	T1	1,00	1.360	Pelton vatnturbína	Voith	Vatn	1965	46	177.596
Botnur	T2	2,00	2.719	Francis vatnturbína	Voith	Vatn	1966	45	136.449
Eiðisverkið	T1	6,70	9.109	Francis vatnturbína	Voith	Vatn	1987	24	87.752
Eiðisverkið	T2	6,70	9.109	Francis vatnturbína	Voith	Vatn	1987	24	81.698
Neshagi	M1	0,15	204	Vindmylla (fixed pitch)	Nordtank	Vindur	1993	18	110.000
Neshagi	M2	0,66	898	Vindmylla	Vestas	Vindur	2005	6	42.793
Neshagi	M3	0,66	898	Vindmylla	Vestas	Vindur	2005	6	45.235
Neshagi	M4	0,66	898	Vindmylla	Vestas	Vindur	2005	6	38.934
Skopunarverkið	M1 – M3	1,83	2.483	4-T	Mercedes og Deutz	Gassolja	1984		
Smáverk		1,70	2.311	4-T	Deutz, Mercedes, Perkins	Gassolja			
Strond	M2	2,30	3.127	4-T KV 12 SS	Mirrleese Blackstone	Gassolja	1965	46	78.839
Strond	M3	3,60	4.895	4-T 12 M 453 K	Krupp Mak	Gassolja	1982	29	45.291
Strond	T1	1,40	1.903	Francis vatnturbína	Sulzer Hydro	Vatn	1998	13	40.488
Sundsverkið	M1	8,10	11.013	4-T 9M43C	Caterpillar/MaK	Tungolja	2001	10	41.773
Sundsverkið	M2	8,10	11.013	4-T 9M43C	Caterpillar/MaK	Tungolja	2004	7	35.474
Sundsverkið	M3	5,70	7.750	4-T KV16MAJOR	Mirrleese Blackstone	Tungolja	1978	33	69.538
Sundsverkið	M4	12,40	16.859	2-T 12 L55 GSCA	B&W Götaverken	Tungolja	1983	28	153.444
Sundsverkið	M5	12,40	16.859	2-T 12 L55 GSCA	B&W Götaverken	Tungolja	1988	23	127.806
Tvøroyri	M1	2,00	2.719	4-T	Nohab	Gassolja	1973	38	81.520
Vágsverkið	M1	2,70	3.671	4-T 9 M 453	Krupp Mak	Tungolja	1983	28	107.342
Vágsverkið	M2	2,70	3.671	4-T 9 M 453	Krupp Mak	Tungolja	1983	28	110.165
Vágsverkið	M3	4,32	5.874	4-T 9M32C	Caterpillar/MaK	Tungolja	2004	7	46.211
Vestmanna	Fossá 1	2,10	2.855	Pelton vatnturbína	Maier	Vatn	1953	58	201.906
Vestmanna	Fossá 2	4,20	5.710	Francis vatnturbína	Voith	Vatn	1956	55	314.310
Vestmanna	Heygav. 1	4,90	6.662	Francis vatnturbína	Voith	Vatn	1963	48	203.508
Vestmanna	Mýruv. 1	2,40	3.263	Francis vatnturbína	Voith	Vatn	1961	50	334.196
		101,38	137.834		Samlaður máttur:	101	MW		
						137,00	Hk		

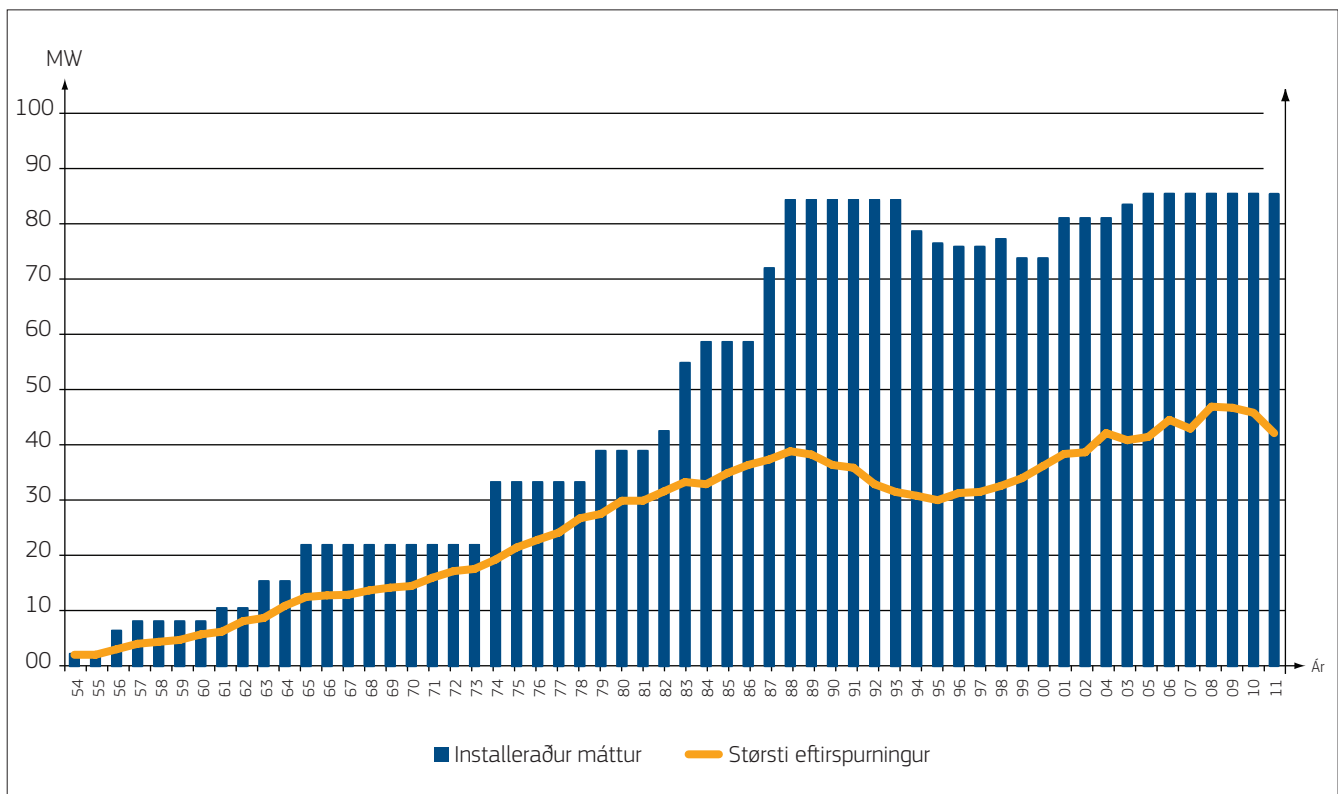
Avroknað elsøla í kWt

	2005	2006	2007	2008	2009	2010	2011	Broyting
Landbúnaður, aling, fiskivinna og ráevnisvinna	15.777.670	19.280.759	22.051.851	23.065.700	25.750.667	25.948.229	26.358.161	1,6
Gerð, framleiðsla og byggivirksemi	51.092.559	53.752.050	54.738.036	53.821.274	51.991.512	48.927.411	44.517.399	-9
Handils-, matstovu- og gistihúsvirksemi	19.124.422	20.973.652	21.686.476	22.943.675	22.594.103	22.506.377	22.366.543	-0,6
Flutningur, postur og fjarskipti	18.682.436	21.752.822	23.306.471	25.075.762	24.371.029	28.706.990	31.784.095	10,7
Fígging, trygging og aðrar vinnutænarur	3.809.231	3.915.595	4.008.046	4.239.439	4.456.466	4.247.976	4.241.944	-0,1
Almennar og privatar tænarur, kirkjur, samkomur v.m.	32.049.660	34.079.230	35.240.703	36.171.787	35.631.941	36.539.380	36.843.539	0,8
Gøtuljós	6.122.808	5.562.036	6.781.265	7.034.366	6.661.691	6.848.860	7.272.701	6,2
Sethús, íbúðir, summarhús og neyst	74.942.971	75.553.437	77.590.254	81.549.873	80.450.334	81.271.141	81.423.113	0,2
Samanlagt (uttan eginnýtsluna hjá SEV)	221.601.757	234.869.581	245.403.102	253.901.877	251.907.742	254.996.364	254.807.495	-0,1
Eginnýtsla hjá SEV og tap av elmegi	23.319.243	24.608.419	24.012.898	21.927.123	23.619.258	25.326.636	19.035.505	-6,2
Elframleiðslan álmanakkaárið	244.921.000	259.478.000	269.416.000	275.829.000	275.527.000	280.323.000	273.843.000	-2,3

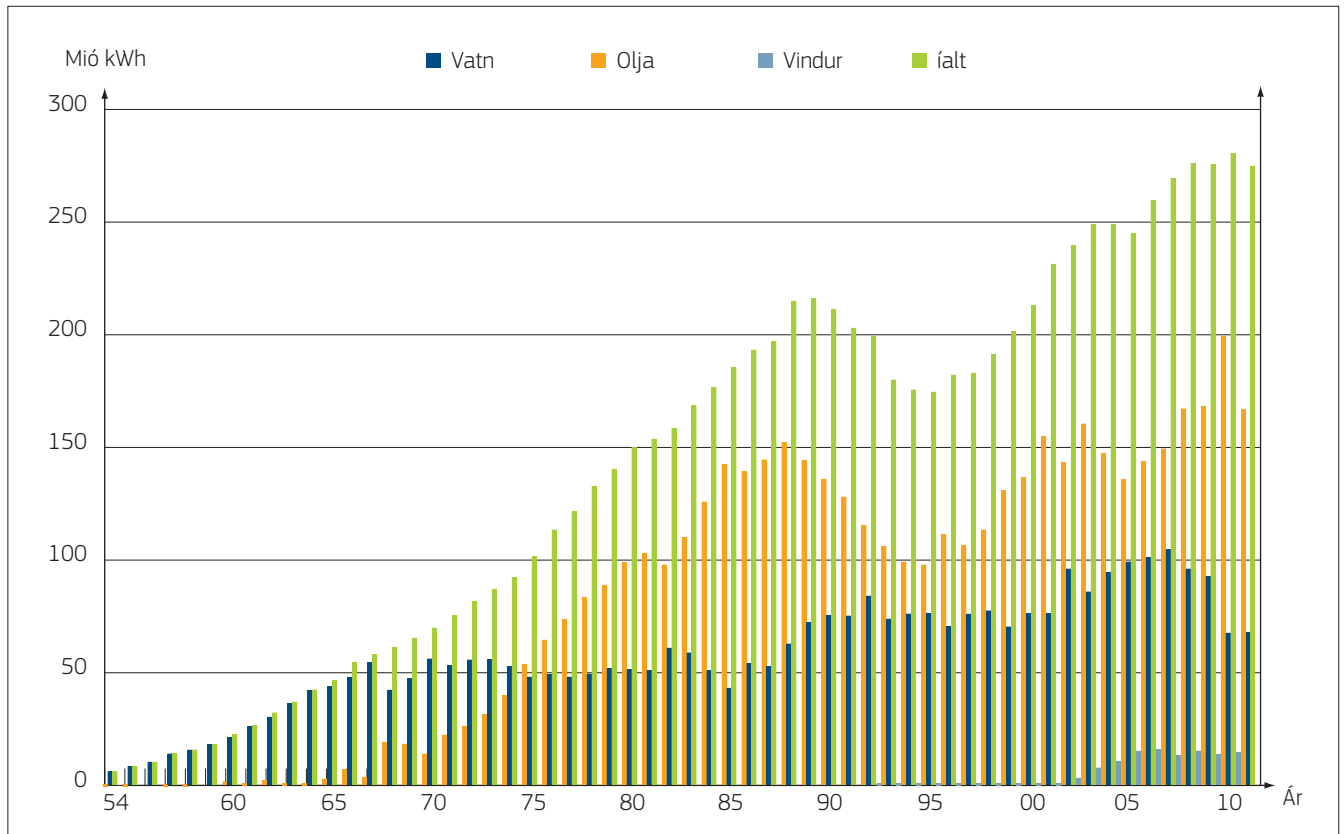
Oljunýtslan í tonsum frá 1988 til 2011



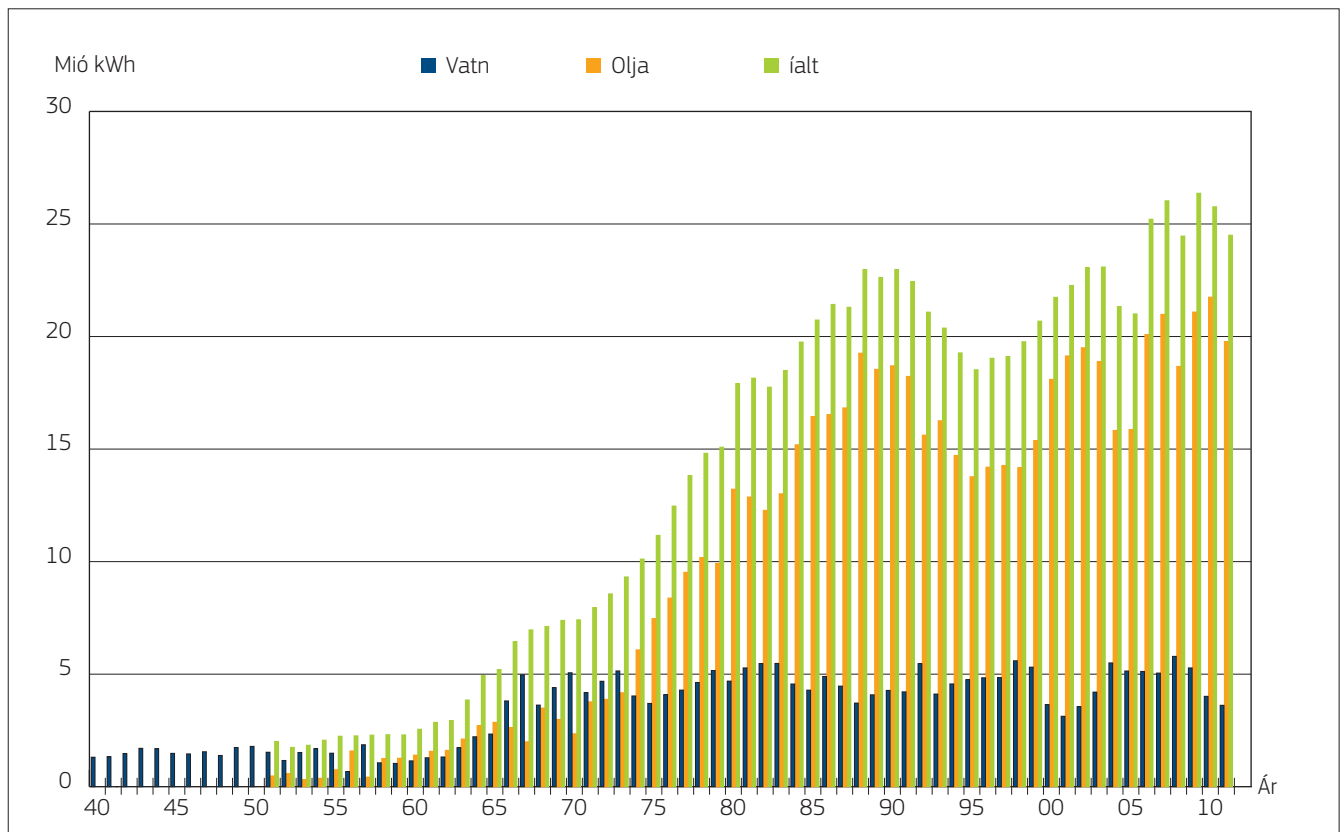
Størsti eftirspurningur og installeraður máttur – meginokið frá 1954 til 2011

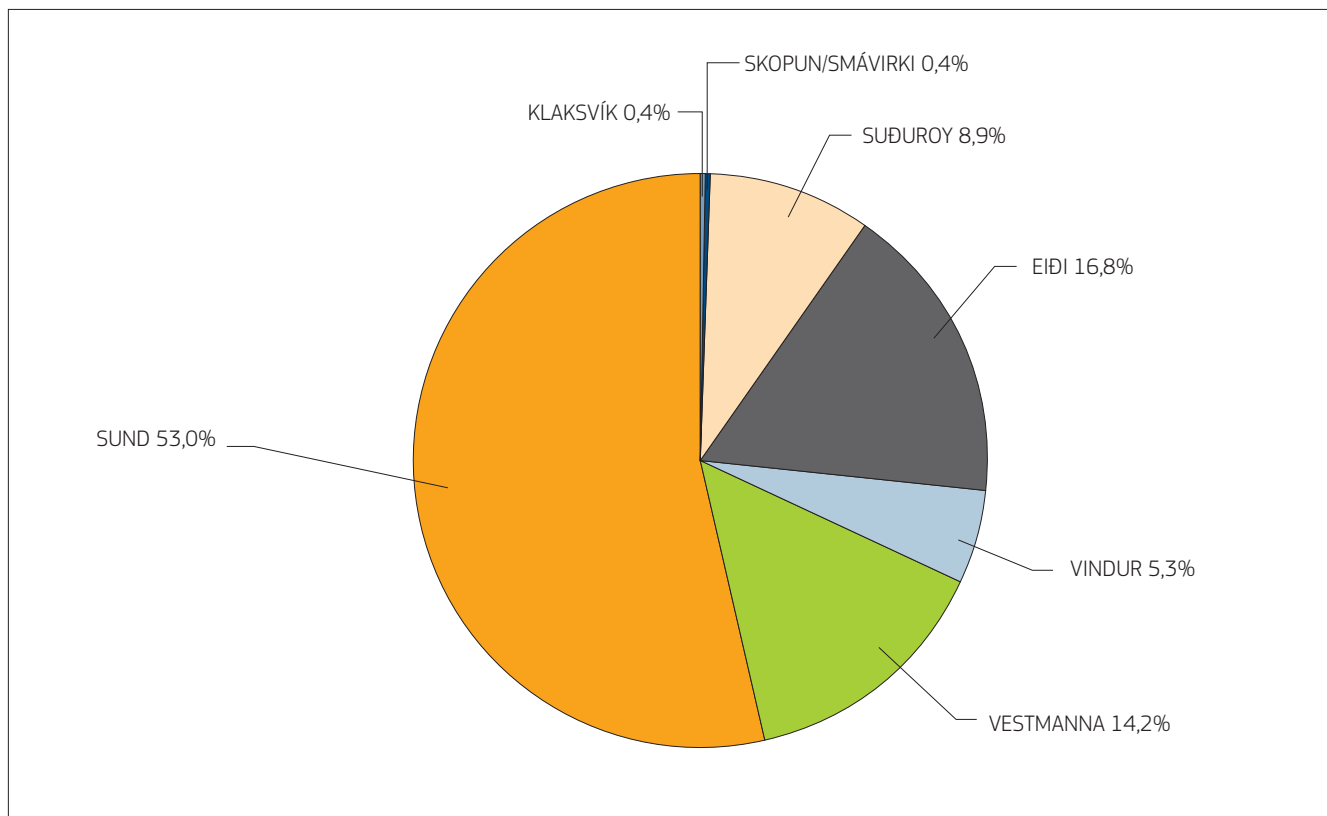


Elframleiðslan fyri alt landið frá 1954 til 2011

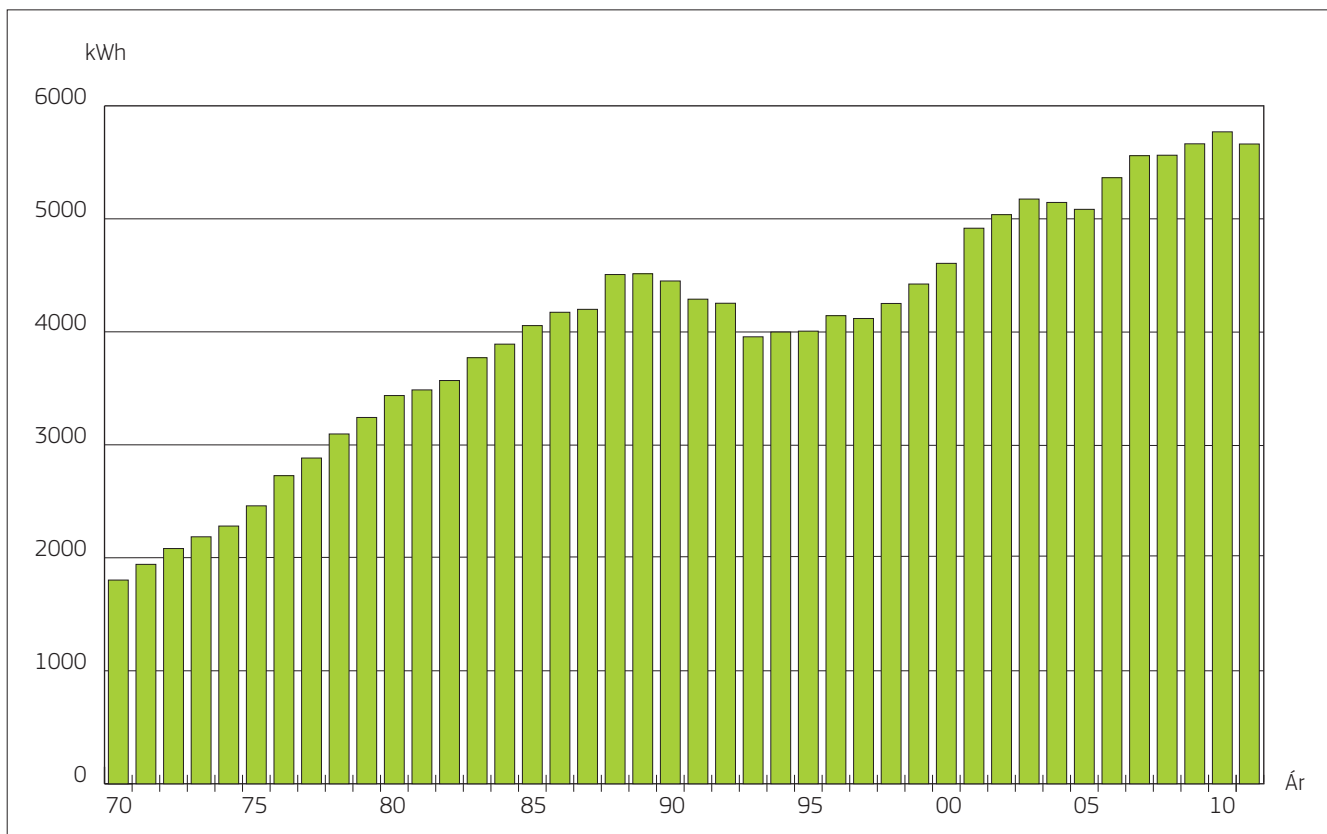


Elframleiðslan í Suðuroy frá 1940 til 2011

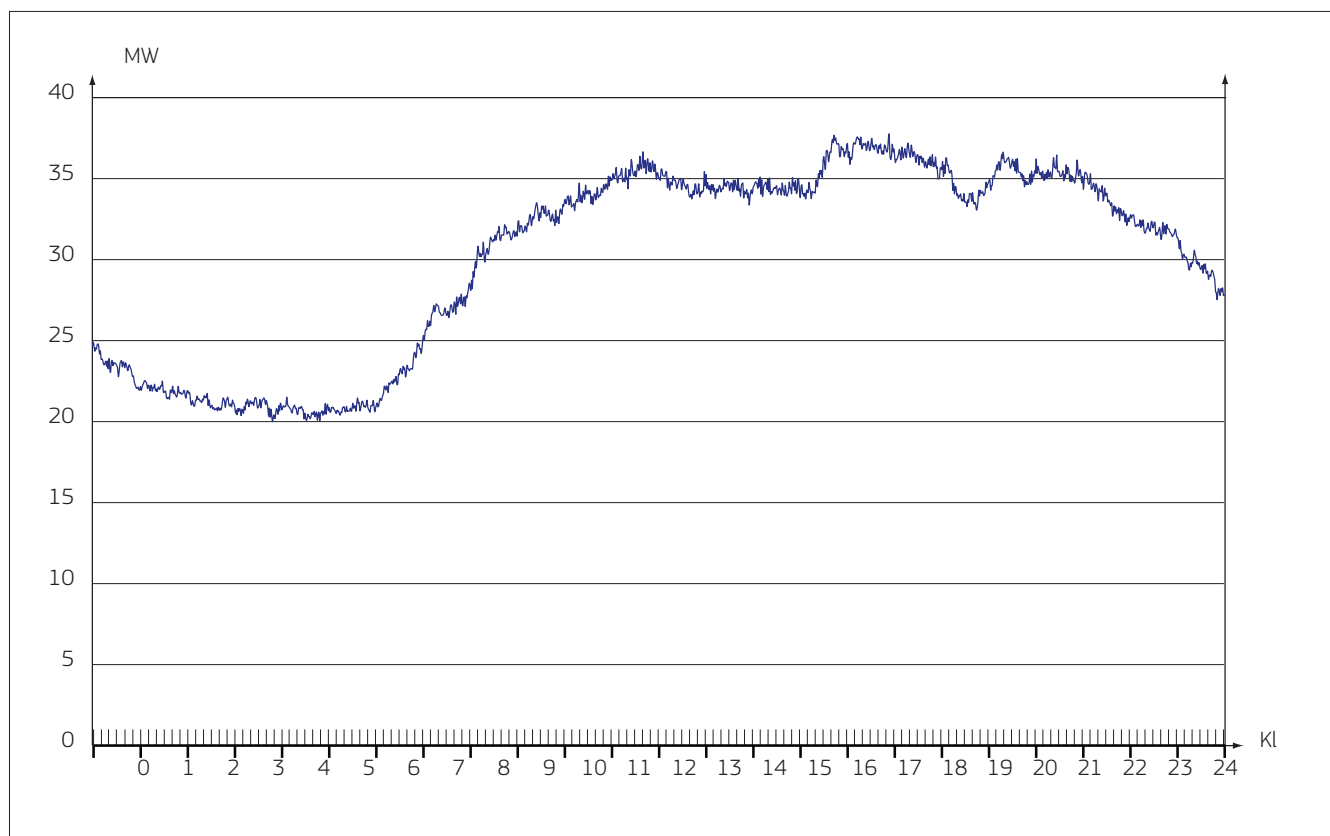




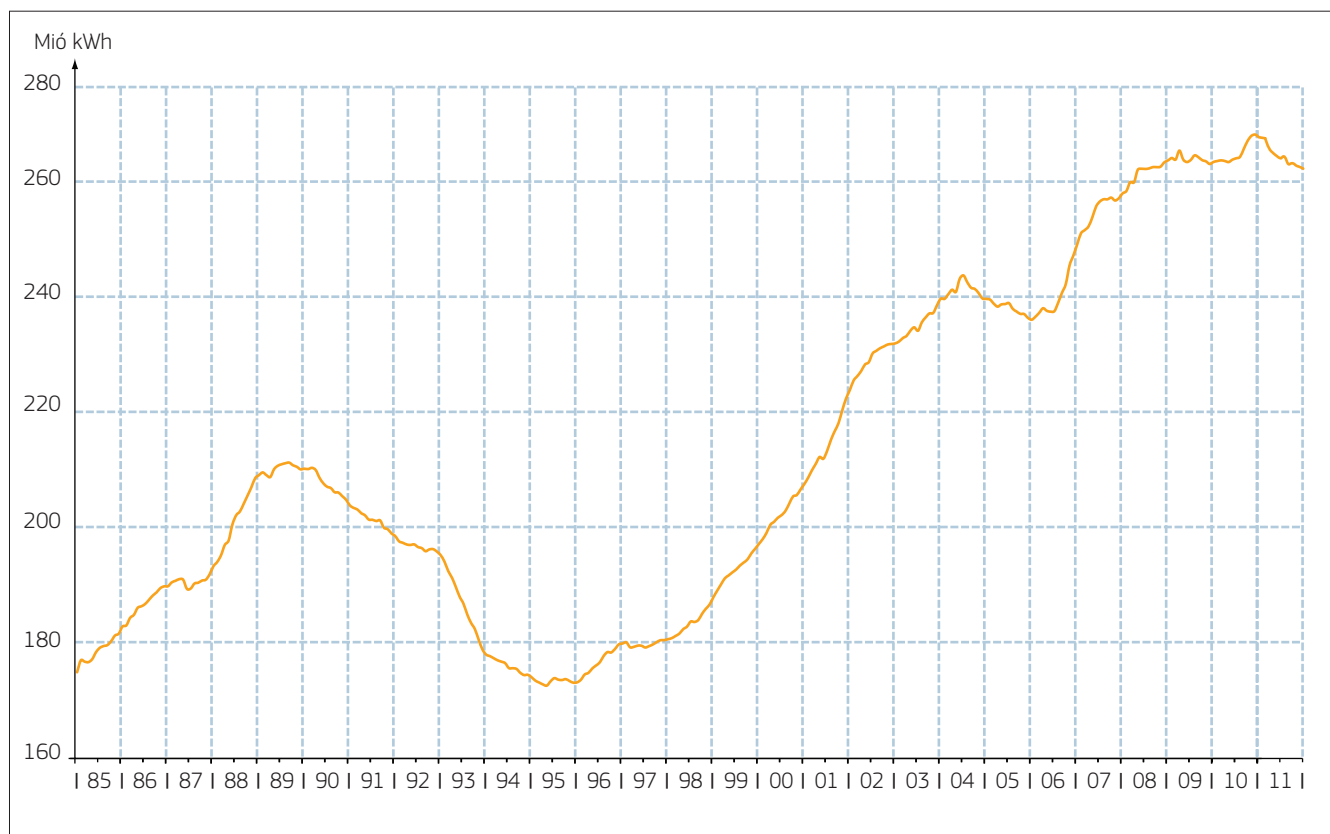
Elframleiðsla pr. íbúgva í Føroyum frá 1970 til 2011



Døgnlastin fyri meginokið mikudagin 5. okt. 2011



Leypandi 12 mánaðar framleiðsla fyri alt landið frá 1985 til 2011



**Ársfrágreiðing
&
ársroknskapur
2011**

Elfelagið SEV

Ársfrásøgn fyri 2011

Innihald

Upplýsingar um felagið v.m.	34
Leiðsluátekning	35
Átekning frá óheftum grannskoðara	36
Høvuðs- og lyklatøl	37-38
Leiðslufrágreiðing	39-43
Rakstrarroknskapur	44
Fíggjarstøða	45-46
Peningastreymsuppgætt	47
Virkisbýti, framleiðsla og net	48-49
Rakstrarbýti framleiðsla og net	50
Nýttur roknskaparháttur	51-53
Notur	54-59

Felagið

Elfelagið SEV
Landavegur 92
FO-100 Tórshavn
Telefon: 346800
Telefax: 346801
Heimasíða: www.sev.fo
Heimstaður: Tórshavn
Roknskaparár: 01.01 - 31.12

Nevnd

Jákup Suni Lauritsen, formaður
Kári E. Jacobsen, næstformaður
Marin Katrina Frýdal
Steinbjørn O. Jacobsen
Niclas Hentze
Pauli T. Petersen
Bødvar Hjartvarsson

Leiðsla

Hákun Djurhuus, stjóri
Bogi Bendtsen, deildarstjóri fyri
fyrisingina
Finn Jakobsen, deildarstjóri fyri tøkni

Grannskoðan

NOTA
Løggilt grannskoðanarvirki P/F

Leiðsluátekning

Vit leggja við hesum fram ársfrásøgn felagsins fyri roknskaparárið 01.01.11 - 31.12.11.

Ársfrásøgnin er gjørd í samsvari við ásetingarnar í ársroknskaparlógini og viðtøkum felagsins.

Tað er okkara fatan, at ársroknskapurin gevur eina rættvísandi mynd av felagsins ognum, skyld-

um, fíggjarligu støðu, úrslitinum og peningastreymum. Samstundis er tað okkara fatan, at leiðslufrágreiðingin greiðir rættvísandi frá teimum viðurskiftum, sum frágreiðingin fevnir um.

Ársfrásøgnin verður lögð fyri aðalfundin, og mælt verður til at góðkenna hana.

Tórshavn, tann 3. apríl 2012

Nevnd:

*Jákup Suni Lauritsen
formaður*

*Kári E. Jacobsen
næstformaður*

Marin Katrina Frýdal

Steinbjørn O. Jacobsen

Niclas Hentze

Pauli T. Petersen

Bødvar Hjartvarsson

Stjórn:

*Hákun Djurhuus
stjóri*

Fíggarleiðsla:

*Bogi Bendtsen
deildarstjóri fyri fyrisingina*

Til kapitaleigaran í Elfelagnum SEV

Átekning á ársroknskapin

Vit hava grannskoðað ársroknskapin hjá Elfelagnum SEV fyri roknskaparárið 01.01.11 - 31.12.11, við nýttum roknskaparhátti, rakstrarroknskapi, fíggarstøðu, peningastreymi, virkisbýtisuppperð, rakstrarbýti og notum. Ársroknskapurin er gjørdur eftir ársroknskaparlógini.

Ábyrgd leiðslunnar av ársroknskapinum

Leiðslan hevur ábyrgdina av at gera ein ársroknskap, ið gevur eina rættvísandi mynd í samsvari við ársroknskaparlógina. Leiðslan hevur harumframt ábyrgdina av innanhýsis eftirlitinum, ið leiðslan metir skal til, fyri at ársroknskapurin kann gerast uttan týðandi skeivleikar, uttan mun til um skeivleikarnir standast av sviki ella mistøkum.

Ábyrgd grannskoðarans

Okkara ábyrgd er, við støði í grannskoðanini, at gera eina niðurstøðu um ársroknskapin. Vit hava grannskoðað samsvarandi altjóða standardum um grannskoðan og eftir øðrum ásetingum í føroysku grannskoðanarlóggávuni. Hetta krevur, at vit halda

tey etisku krøvini og leggja til rættis og grannskoða fyri at fáa grundaða vissu fyri, at tað ikki eru týðandi skeivleikar í ársroknskapinum.

Grannskoðanin ber í sær, at gjørd verða tey grannskoðanararbeiði, sum skulu til fyri at fáa grannskoðanarprógv fyri upphæddum og upplýsingum í ársroknskapinum. Grannskoðarin metir um, hvat arbeiði skal gerast, herundir metir hann um vandan fyri týðandi skeivleikum í ársroknskapinum, uttan mun til um skeivleikarnir standast av sviki ella mistøkum. Í váðametingini hevur grannskoðarin eisini innanhýsis eftirlitið í huga, ið skal til, fyri at felagið kann gera ein ársroknskap, sum gevur eina rættvísandi mynd. Hetta verður gjørt fyri at leggja grannskoðanina til rættis eftir umstøðunum og ikki fyri at gera eina niðurstøðu um dygdina á innanhýsis eftirlitinum. Grannskoðanin ber eisini í sær, at mett verður um roknskaparhátturin, sum leiðslan nýtir, er hóskandi, um tær roknskaparligu metingar, sum leiðslan hevur gjørt, eru rímligar, og hvussu ársroknskapurin sum heild er gjørdur.

Tað er okkara fatan, at vit hava fingið nøktandi grannskoðanarprógv, ið kann vera grundarlag undir okkara niðurstøðu.

Grannskoðanin hevur ikki givið orsök til fyrivarni.

Niðurstøða

Tað er okkara fatan, at ársroknskapurin gevur eina rættvísandi mynd av felagsins ognum, skyldum og fíggarligu støðu pr. 31.12.11 og av úrslitinum av virksesemi, peningastreymi felagsins í roknskaparárinum 01.01.11 - 31.12.11 samsvarandi ársroknskaparlógini.

Ummæli av leiðslufrágreiðingini

Vit hava sum ásett í ársroknskaparlógini lisið leiðslufrágreiðingina. Vit hava ikki gjørt annað í hesum sambandi, tá ið ársroknskapurin varð grannskoðaður. Út frá omanfyri standandi er tað okkara fatan, at upplýsingarnar í leiðslufrágreiðingini eru í samsvari við ársroknskapin.

Tórshavn, tann 3. apríl 2012

NOTA

Løggilt grannskoðanarvirki P/F

Hans Laksá
Løggildur grannskoðari

Jørmann Petersen
Løggildur grannskoðari

Hövuðs- og lyklatöl

HÖVUÐSTÖL

Upphæddir í tkr.	2011	2010	2009	2008	2007
Úrslit					
Nettougsetningur	316.391	280.816	279.870	276.860	249.105
Índeks	127	113	112	111	100
Úrslit áðrenn av- og niðurskriving	20.886	8.021	69.282	20.752	63.795
Índeks	33	13	109	33	100
Úrslit av primerum rakstri (EBIT)	-34.936	-47.644	14.467	-27.605	-14.329
Índeks	244	333	-101	193	100
Fíggarpostar, netto	-14.454	-10.139	-5.210	-3.533	-2.293
Índeks	630	442	227	154	100
Ársúrslit	-49.390	-57.783	9.257	-31.138	12.036
Índeks	-410	-480	77	-259	100
Fíggarstöða					
Aktiv tilsamans	1.243.765	1.200.554	1.151.024	484.126	539.325
Índeks	231	223	213	90	100
Eiginogn	842.276	889.131	945.563	325.987	357.125
Índeks	236	249	265	91	100
Peningastreymar					
Nettopeningastreymar frá:					
Rakstri	-13.200	12.172	44.164	19.332	71.535
Ílögum	-80.672	-78.826	-71.856	-76.613	-52.038
Fígging	108.615	72.055	40.158	-18.018	-18.930
Peningastreymar í árinum	14.743	5.401	12.466	-75.299	567

LYKLATØL

	2011	2010	2009	2008	2007
Rentabilitetur					
Renting av egingogn	-5,6%	-6,3%	1,0%	-9,1%	3,4%
Ognaravkast	1,8%	0,7%	6,0%	4,3%	11,8%
Ognarumferð	0,25	0,23	0,24	0,57	0,46
Soliditetur					
Eginognarpartur	67,8%	74,1%	82,1%	67,3%	66,2%
Annað					
Starvsfólk við høvuðsinntøku frá SEV	138	146	153	148	145
Ársverk í miðal	166	175	-	-	-

Útrokning av lyklatalum

Renting av eginogn	$\frac{\text{Úrslit av vanligum rakstri eftir skatt} \times 100}{\text{Miðal eginogn}}$
Yvirskotsstig	$\frac{\text{Úrslit av primerum rakstri} \times 100}{\text{Nettougsetningur}}$
Ognaravkast	$\frac{\text{Úrslit av primerum rakstri} \times 100}{\text{Miðalvirði av operativum aktivum}}$
Ognarumferð	$\frac{\text{Nettougsetningur}}{\text{Aktiv tilsamans}}$
Eginognarpartur	$\frac{\text{Eginogn ultimo} \times 100}{\text{Aktiv tilsamans}}$

Lyklatal eru roknað út eftir tilmælum frá „Den Danske Finansanalytikerforening“.

Leiðslufrágreiðing

Høvuðsvirksemið

Elfelagið SEV er eitt interkommunalt lutafelag, ið hevur til endamáls at fáa til vega elmegi og býta hana millum íbúgvarnar í limakommunum. Eftir viðtøkum elfelagsins skal endamálið fremjast sambært vinnuligum meginreglum á búskaparlíga tryggum støði og við fyrilíti fyri náttúru og umhvørvi. Eftir Elveitingarlógini skal SEV (netvirksemið) fíggarliga hvíla í sær sjálvum, soleiðis at inntøkurnar eru hóskandi til at gjalda rakstur og ætlaðar neyðugar íløgur.

Allar kommunur í Føroyum eru limir í SEV. Limirnir hefta fram til árslok 2008 bæði fyri skuld felagsins og møguligum rakstrarhalli. Frá 1. januar 2009 hefta kommunurnar einans fyri felagsins skyldum yvir fyri starvsfólkunum.

Inniverandi frágreiðing fevnir um virksemið hjá felagnum í tíðarskeiðinum 1. januar 2011 til 31. desember 2011.

Gongdin í virkseminum og fíggarligu viðurskiftunum hjá felagnum

Rakstrarútreiðslurnar hjá felagnum verða vanligar býttar í lönir til starvsfólk og tilfar- og tænastruvingar. Hesar útreiðslur verða aftur býttar millum framleiðsluvirksemi, netvirksemi og fyrising.

Rakstrarúrslitið fyri 2011 gjørdist eitt hall uppá 49,4 mió. kr. móti einum halli uppá 57,8 mió. kr. í 2010. Tann av eykaáðalfundinum í november 2010 samtykta fíggarætlan vísir eitt hall uppá 32,9 mió. kr.

Felagið hækkaði elprísir 1. januar 2011 við 0,15 kr. pr. kWt við góðkenning frá Elveitingareftirlitinum. Samstundis ásannaði Elveitingareftirlitið, saman við SEV, at við høga oljuprísinum og við atlíti at tørvinum um at útbýggja og endurnýggja bæði á linjuøkinum og í framleiðsluni, verður neyðugt við príshækkingum í framtíðini. Tann 1. januar 2012 hækkaði felagið elprísir við 0,10 kr. pr. kWt.

Inntøkur

Samlaðu inntøkur felagsins í 2011 gjørdust 319,2 mió. kr., móti ætlaðu 314,5 mió. kr. ella ein meirinntøka uppá 4,7 mió. kr. Nógvtann størsti parturin av inntøkuni stávaði frá streymgjaldi svarandi til 296,4 mió. kr., meðan 22,8 mió. kr. vóru inntøkur frá føstum gjøldum og øðrum inntøkum. Elframleiðslan máld í MWT fyri 2011 var 273.843 móti 280.323 MWT í 2010, ella ein minking uppá 6.480 MWT, svarandi til 2,3%.

Av teimum 273.843 MWT vóru 166.815 MWT framleiddir av oljuriknu verkunum, meðan 92.502 MWT vóru framleiddir við vatnorku og 14.526 MWT við vindi í 2011. Harav Sp/f Røkt stóð fyri einum parti. Til samanberingar vóru í 2010 framleiddir 199.344 MWT av oljuriknu verkunum, soleiðis at framleiðslan av elmegi á teimum oljuriknu verkunum fall í 2011 við 16,3%. Elframleiðslan í 2010 við vatnorku var 67.395 MWT svarandi til, at framleiðslan av elmegi við vatnorku øktist við 37,3% í 2011. Eisini elframleiðslan við vindi øktist í 2011 við 6,9% móttvegis 2010, tá ið framleiðslan var 13.584 MWT.

Uppgerð av inntøkum hjá elverkum Grundarlagið fyri uppperð av inntøkunum hjá framleiðsluverkunum, eins og ásetan av kostnaðinum fyri stýringina av elnetinum, rullandi máttinum, tøka máttinum og fyri netábyrgdini annars, eru núverandi skrásetingar felagsins út frá einum vanligum rakstrarári.

Inntøkurnar hjá framleiðsluverkunum skulu umfata kostnaðin hjá verkunum, umframt at tey eiga at rokna sær vinning av framleiðsluni. Roknaði vinningurin uppá 26,2 mió. kr. er ásettur til 5% av ognunum hjá einstøku framleiðsluverkunum. Vinningurin uppá 5% er ásettur við støði í avkastinum av langfreistaðum realkreditslánsbrøvum, sum kann samanberast við langfreistaðu íløgurnar hjá framleiðsluverkunum.

Útreiðslur

Útreiðslurnar í 2011 gjørdust 368,6 mió. kr., meðan hesar vóru mettar til at verða 347,5 mió. kr. ella 21,1 mió. kr. meiri enn ætlað. Fyri 2010 vóru samlaðu útreiðslurnar 338,5 mió. kr., svarandi til at útreiðslurnar vuksu 30,1 mió. kr. ella 8,9%. Útreiðslurnar til tilfar- og tænastruvingar og lönir gjørdust 152,9 mió. kr., meðan ætlað var við 151,7 mió. kr. svarandi til, at hesar gjørdust 1,2 mió. kr. meiri enn ætlað. Fyri 2010 vóru tilsvarandi útreiðslur 145,0 mió. kr., soleiðis at hesar í 2011 gjørdist 7,9 mió. kr. størri svarandi til 5,5%.

Í 2011 hevur felagið útreiðsluført fyrireikingarkostnaðin fyri Víkarvatnsverkætlanina og fyrireikingarkostnaðin fyri útbýggingina av

skrivstovubygginginum við Landavegin uppá ávíkavist 4,2 mió. kr. og 1,0 mió. kr. ella íalt 5,2 mió. kr. Harumframt hevur felagið avsett kostnað til trætumál við 1 mió. kr. Hesir kostnaðir eru innroknaðir í kostnaðin fyri tilfar- og tænastrættingar hjá fyrisingini, men ætlað er ikki við hesum í fíggarætlanini fyri 2011.

Kostnaður fyri veitingartrygd, rullandi mátt og tøkán mátt

Samlaði kostnaðurin hjá verkunum stendst av kostnaðinum í sambandi við framleiðslu av elmeqi umframt kostnaðinum fyri netábyrgd. Hesin kann sundurgreinast í kostnaðin fyri stýring av elnetinum, kostnaðin fyri veitingartrygd, rullandi mátt, tøkán mátt og kostnaðin fyri netábyrgd annars. Framleiðsluverkini selja sína framleiðslu av elmeqi til netvirksemið, sum rindar fyri keypið umframt kostnaðin fyri ein part av netábyrgdini, sum verkini standa fyri.

Kostnaður fyri stýring av elnetinum. Stýringin av elnetinum í Suðuroy fer fram á framleiðsluverkinum í Vági, meðan stýringin av elnetinum í restini av landinum fer fram á Fossáverkinum í Vestmanna.

Kostnaðurin fyri stýringina av elnetinum á Fossáverkinum uppá 2,3 mió. kr. er uppgjørdur sum samlaði kostnaðurin fyri lönir á Fossáverkinum eitt vanligt rakstrarár uppá 3 mió. kr., frádrigið kostnaðin fyri lönir til vanligan rakstur av verkinum uppá 0,7 mió. kr. Kostnaðurin fyri vanligan rakstur á verkinum er settur til at verða tann sami, sum tað kostar at reka Mýru- og Heygaverkið tilsamans, svarandi til 0,7 mió. kr. eitt vanligt rakstrarár. Sami kostnaður fyri stýringina av elnetinum á Fossáverkinum er brúktur til kostnaðin fyri stýringina av elnetinum í Suðuroy, svarandi til 2,3 mió. kr.

Kostnaður fyri veitingartrygd, rullandi mátt og tøkán mátt.

Kostnaðurin fyri veitingartrygd, rullandi mátt og tøkán mátt er settur til at verða 5% av samlaða rakstrar-kostnaðinum, íroknað avskrivningar av Sundsverkinum og Vágsverkinum, svarandi til ávíkavist 8,4 mió. kr. og 1,3 mió. kr. Talan er um eina ásetta meting av kostnaðinum.

Kostnaðurin fyri netábyrgdina annars er grundaður á kostnaðin hjá felagnum av smáverkum kringlandið, sum verða mett sum eyka verk ella tøkur máttur. Smáverkini fáa rakstrarkostnaðin fyri lön og tilfar endurgoldnan fyri veitingartrygd, restin sum eginframleiðsla. Elverkið á Strond fær rakstrarkostnaðin fyri lön og tilfar fyri termiska framleiðslu av elmeqi endurrindaðan sum veitingartrygd. Restin av kostnaðinum kemur frá eginframleiðslu.

Kostnaður fyri netábyrgd samanumtikið

Samlaður kostnaður fyri stýring av elnetinum í Føroyum er 4,6 mió. kr., meðan kostnaðurin fyri veitingartrygdina, rullandi máttin og tøká máttin á Sundsverkinum og Vágsverkinum er settur til 9,7 mió. kr. Kostnaðurin fyri veitingartrygdina v.m. frá øðrum verkum er 4,0 mió. kr. svarandi til, at samlaður kostnaður fyri veitingartrygd, rullandi mátt, tøkán mátt og stýring av elnetinum er settur til 18,3 mió. kr.

Oljuútreiðslur

Oljuútreiðslurnar fyri 2011 gjørdust 142,6 mió. kr. Í fíggarætlanini fyri 2011 vórðu oljuútreiðslurnar mettar til at verða 117,3 mió. kr., svarandi til at hesar vóru 25,3 mió. kr. størri enn ætlað varð, svarandi til 21,6 %.

Framleiðslan á oljuriknu verkunum fall við 32.529 MWt, svarandi til 16,3%, frá 199.344 MWt í 2010

til 166.815 MWt í 2011. Fallið í framleiðsluni á teimum oljuriknu verkunum bleiv mótsvarað við eini fallandi elnýtslu uppá 6.480 MWt, 25.107 MWt í meirframleiðslu av elmeqi við vatni og 942 MWt í meirframleiðslu av elmeqi við vindi.

Sostatt kann sigast, at økingin í oljuútreiðslunum stavar frá eini hækking í oljuprísunum í 2011. Um so var, at framleiðslan á oljuriknu verkunum ikki hevði fallið, høvdu oljuútreiðslurnar verið hægri. Oljuútreiðslurnar svara til 38,7% av kostnaðinum og avskrivningunum fyri 2011. Tí hevur tað stóra ávirkan á rakstrarúrslitið, um gongdin í oljuprísunum og kursurin á dollaranum verður munandi øðrvísi enn ætlað í fíggarætlanini.

Lønarútreiðslur

Samlaða lønarútreiðslan er 62,6 mió. kr. móttvegis ætlaðu 65,3 mió. kr. í 2011 svarandi til eina minni nýtslu enn ætlað uppá 2,7 mió. kr. Fyri 2010 vóru samlaðu lønarútreiðslurnar 65,1 mió. kr., soleiðis at talan er um eina lækking í samlaðu lønarútreiðslunum uppá 2,5 mió. kr. ella 3,8%.

Lønarútreiðslurnar til framleiðsluvirksemið gjørdust 32,1 mió. kr. móti ætlaðu 26,3 mió. kr. ella ein hægri lønarútreiðsla uppá 5,8 mió. kr. stavandi frá eini meirnýtslu av lønum á teimum flestu verkunum grundað á nógvu umvælingar- og viðlíkahaldsarbeiði. Fyri 2010 vóru lønarútreiðslurnar 31,1 mió. kr. svarandi til eina hægri lønarútreiðslu uppá 1,0 mió. kr. í 2011 í mun til 2010 ella 3,2%.

Lønarútreiðslan fyri netvirksemið gjørdist 20,4 mió. kr. móti ætlaðu 26,6 mió. kr. ella ein minni nýtsla uppá 6,2 mió. kr. Fyri 2010 vóru somu útreiðslur 23,5 mió. kr. svarandi til, at útreiðslurnar í 2011 gjørdust 3,1 mió. kr. ella 13,2% lægri.

Ætlaða minni nýtslan í 2011 stavar frá, at ætlað varð við eini hægri lönarútreiðslu uppá 4,3 mió. kr. til teknikkdeildina og verkfrøðideildina enn veruligu lönarútreiðslurnar gjørdust, samstundis sum lönarútreiðslurnar til rakstaradeildirnar vóru 1,9 mió. kr. lægri enn ætlað.

Lönarútreiðslurnar til fyrisingina gjørdust 10,0 mió. kr. móti ætlaðu 12,4 mió. kr. svarandi til eina minni nýtslu uppá 2,4 mió. kr. enn ætlað. Fyri 2010 vóru lönarútreiðslurnar til fyrisingina 10,4 mió. kr. svarandi til eina minni afturgongd í lönunum uppá 0,4 mió. kr.

Tilfar- og tæna­stuveitingar

Útreiðslurnar til tilfar- og tæna­stuveitingar gjørdust 90,3 mió. kr. móti ætlaðu 86,4 mió. kr. ella 3,9 mió. kr. hægri enn ætlað. Innroknað í útreiðslunum er fyri­reik­ingarkostnaðurin fyri Víkarvatns­verkætlanini uppá 4,2 mió. kr., fyri­reik­ingarkostnaðurin fyri útbyggingina av skrivstovubygginginum við Landavegin uppá 1,0 mió. kr. og avseting av kostnaði í sambandi við trætumál uppá 1,0 mió. kr.

At útreiðsluføra henda kostnað varð ikki ætlað í 2011. Um so var, at hesar útreiðslur ikki vóru útreiðsluførðar, høvdu útreiðslurnar til tilfar- og tæna­stuveitingar verið 84,1 mió. kr. ella 2,3 mió. kr. lægri enn upprunaliga ætlað.

Teir skaðar, sum ódnarveðrið veturin 2011/2012 førði við sær, ávirkaði eisini útreiðslurnar til tilfar- og tæna­stuveitingar hjá felagnum nakað og harvið eisini úrslitið fyri 2011. Hetta sjálv­um felagið er væl tryggjað.

Framleiðsluvirksemið

Útreiðslur til tilfar- og tæna­stuveitingar til framleiðsluvirkir gjørdist

58,7 mió. kr. móti ætlaðu 46,1 mió. kr. svarandi til eina meirnýtslu uppá 12,6 mió. kr. Meirnýtslan stavar frá óvæntaðum umvælingarkostnaði í sambandi við viðlíkahald og umvæling av framleiðsluverkunum, serliga Fossáverkinum, Eiðisverkinum og Sundsverkinum. Fyri 2010 vóru somu útreiðslur 46,4 mió. kr. svarandi til, at kostnaðurin á økinum gjørdist 12,3 mió. kr. størri í 2011 enn í 2010 ella 26,5%.

Netvirksemið

Útreiðslur til tilfar og tæna­stuveitingar til netvirksemið gjørdust 15,1 mió. kr. móti ætlaðu 19,7 mió. kr. svarandi til eina minni nýtslu uppá 4,6 mió. kr. grundað á minni nýtslu hjá rakstrardeildum felagsins. Fyri 2010 vóru somu útreiðslur 18,5 mió. kr., soleiðis at kostnaðurin á økinum er 3,4 mió. kr. lægri í 2011 í mun til 2010 ella 18,4%.

Fyrisiting

Útreiðslur til tilfar og tæna­stuveitingar til fyrising gjørdust 16,5 mió. kr. í 2011 móttvegis ætlaðu 20,6 mió. kr., svarandi til eina minni útreiðslu uppá 4,1 mió. kr. Íroknað hesi minni nýtslu er kostnaðurin til Víkarvatnsverkætlanina og verkætlanina við Landavegin og avseting móttvegis kostnaðinum av trætumálum uppá tilsamans 6,2 mió. kr. Verður hesin kostnaður drigin frá kostnaðinum, verða útreiðslurnar 10,3 mió. kr. ella 10,3 mió. kr. minni enn ætlað. Minni nýtslan stavar frá lægri fyrisitingarkostnaði, íroknað kostnað til kanning og ráðgeving.

Fyri 2010 vóru somu útreiðslur 15 mió. kr. svarandi til, at kostnaðurin á økinum gjørdust 1,5 mió. kr. hægri í 2011 ella 10%.

Fíg­g­jarkostnaður

Rentuútreiðslurnar netto gjørdust 14,4 mió. kr. móti ætlaðu 15,6 mió. kr., svarandi til eina lægri útreiðslu enn ætlað uppá 1,2 mió. kr. Orsøkin

er lægri rentustøði enn ætlað fyri broytiliga partin av lönunum felagsins.

Felagið er partvíst viðkvæmt fyri broytingum í altjóða rentustøðinum, tí ein partur av skuldini hjá felagnum er upptikin við broytiligari rentu, meðan ein annar partur hevur fasta rentu, millum annað byggilánið til verkætlanina “Eiði 2”, har rentan skal endurskoðast við árslok 2013 í sambandi við umlegging av byggiláninum til langfreistað lán.

Avskrivningar

Avskrivningarátturin er frá 1. januar 2009 broyttur eftir boðum frá Elveitingareftirlitinum. Ognarvirðini eru munandi broytt frá 1. januar 2009, og avskrivningartíðirnar fyri flestu ognir eru samstundis eisini munandi longdar.

Við støði í gjørdum metingum av tölunum kann afturlítandi sigast, at avskrivningarnar hjá felagnum eftir nýggja avskrivningaráttinum, har avskrivningartíðirnar vórðu longdar og ognarvirðini hækkað, eru 5,5 mió. kr. hægri í 2009 og 5,9 mió. kr. í 2010 enn um avskrivað varð við gomlum styttri avskrivningartíðum og lægri ognarvirðum. Um so var, at ognir felagsins, sum vóru avskrivaðar niður á null saldo, ikki vórðu tiknar við í uppgerðina av nýggja avskrivningaráttinum, hevði hetta merkt munandi lægri avskrivningar, men tá ið broyting verður gjørd, skal hendan gerast fyri økið sum heild, og partar kunnu ikki útilokast.

Fyri at gera eina meting yvir tíð av virknaðinum av broytta avskrivningaráttinum er ein meting gjørd. Fyri­treytin er, at felagið ger árligar ilögur uppá 50 mió. kr. fyri tey komandi árin, og hesar verða vanligu avskrivaðar. Metingin vísir, at avskrivningarnar eru nakað lægri við nýggja háttinum enn eftir gamla avskrivningaráttinum.

Hetta merkir tó ikki, at felagið uttan víðari kann lækka elprísir ella lata vera at hækka hann, tí so verður einki gjaldførisavlop frá rakstrinum, sum skal tryggja eginfíggingina av ætlaðum íløgum. Javnvág má verða í rakstri felagsins. Eitt úrslit við ongari eginfígging er ikki nøktandi, um SEV skal gera íløgur í endurnýggingar á termisku elverkunum og útbygging av netinum, samstundis sum íløgur skulu fremjast í útbygging av varandi orkukeldum.

Avskrivningarnar fyri 2011 gjørdust 55,8 mió. kr. móti ætlaðu 60,0 mió. kr. svarandi til 4,2 mió. kr. lægri. Avskrivningarnar fyri 2010 vóru 55,7 mió. kr., sum er sama støði sum í 2011. Gjørdar verða metingar av, tá ið figgjarætlanin verður gjørd fyri komandi ár, hvørjar íløgur væntandi verða lidnar í árinum og harvið tiknar í nýtslu, og byrjað verður at avskriva upp á ognina. Munurin millum staðfestu og ætlaðu avskrivningarnar hevur støði í hesum metingum og veruligum staðfestingum, eins og íløgurnar vóru nakað lægri enn ætlað.

Serligir váðar

Felagið hevur avmarkaðan váða av einstøkum kundum. Felagið ansar støðugt eftir skuldarbindingini hjá kundum mótvegis felagnum.

Sum nevnt undir brotinum um figgjar-kostnaðin, er felagið harumframt viðkvæmt fyri broytingum í rentustøðinum, men hevur valt ikki at tryggja móti rentuváða við figgjarligum amboðum ella líknandi.

Felagið fylgir væl við gongdini í rentustøðinum og metir áhaldandi um, hvørt tað er ein fyrimunur at tryggja seg móti rentuváðanum.

Eisini er felagið viðkvæmt fyri broytingum í oljuprísinum og kursinum av

dollarum, tí oljan verður keypt í dollarum. Felagið hevur ikki prístrygging (hedgað) seg móti broytingum í oljuprísinum, eins og dollarar ikki eru keyptir upp á termin. Í løtuni verður arbeitt við at eftirmeta núverandi mannagongd á økinum.

Íløgur

Íløgurnar í materiella støðisogn vóru 80,7 mió. kr., sum niðanfyrir standandi talva vísir.

Í mun til figgjarætlanina fyri 2011 er hetta 46,6 mió. kr. minni enn ásett. Harav eru 10,5 mió. kr. brúktar minni enn ásett í figgjarætlanini uppá Eiðis-verkið. Orsøkin er, at arbeiðið gongur seinri enn ætlað. 3,3 mió. kr. eru brúktar minni enn ætlað uppá Sundsverkið, eins og 8,0 mió. kr. ikki eru brúktar uppá langtíðarætlanina og vindmyllur. Minni íløgur vórðu eisini gjørdar í koplingarstøðir og net enn upprunaliga mett eins og íløgur í Granasamstarvið, amboð og fjaravlestur gjørdust 9,2 mió. kr. lægri enn ætlað.

Gjaldførið

Í figgjarætlanini fyri 2011 varð ætlað við eini lántøku og kassakreditti uppá tilsamans 130 mió. kr., og er hon fingin til vega. Gjaldførisbroyting felagsins

frá rakstrinum var negativ við 13,2 mió. kr., við hesum úrsliti er eingin sjálfvígging til íløgur í 2011. Felagið skal eisini á hvørjum ári rinda avdráttir, hesir vóru 18,9 mió. kr. í 2011.

Gjaldføri felagsins var við ársenda 56,9 mió. kr. Harumframt koma óbrúktir trekningsrættir uppá kassakredittir í peningastovnum tilsamans 5,4 mió. kr., soleiðis at samlaður tøkur peningur og kredittir eru 62,3 mió. kr.

Fyrst í januar 2012 hevur felagið tikið upp eitt gjaldførislán uppá 80 mió. kr. Endamálið er at hava eitt munagott gjaldføri, soleiðis at SEV altíð er ført fyri kontant at rinda fyri eitt oljukeyp og kostnaðin av einum óhappi á einum av framleiðsluverkunum ella av netinum.

Harumframt er neyðugt at hava eitt trygt gjaldføri til dagliga raksturin av felagnum. Eisini verður mett skilagott at hava eitt munagott gjaldføri við atliti at ótryggleikanum á figgjar-marknaðinum kring heimin.

Uttanhýsis umhvørvi

Felagið leggur høvuðsdentin á at umhvørvið, reglur og krøv á økinum til eina og hvørja tíð verða fylgd.

Íløgur	Staðfest 2011		Upprunaætlan 2011	
	mió. kr.	prosent	mió. kr.	prosent
Eiðisverkið	66,5	82,4	77,0	60,5
Verkið í Botni	0,5	0,6	0,0	0,0
Vágsverkið	0,1	0,0	0,0	0,0
Sundsverkið	0,7	0,9	4,0	3,1
Smærri verk	0,0	0,0	7,1	5,6
Langtíðarætlan og vindmyllur í Neshaga 28 mió. kr.	0,0	0,0	8,0	6,3
Íløgur í framleiðsluvirkir tilsamans	67,8	84,0	96,1	75,5
Koplingarstøðir og net v.m.	9,1	11,2	18,1	14,2
Amboð, KT-útgerð, fjaravlestur og verkætlanin Grani v.m.	3,9	4,8	13,1	10,3
Tilsamans	80,7	100,0	127,3	100,0

Vitanarstöði og menning

Felagið leggur stóran dent á, at hóskandi vitan og arbeiðsroyndir eru á øllum økjum í virkseminum í tann mun, hetta verður mettt neyðugt, og skipað verður fyri hóskandi eftirútbúgving av starvsfólkunum. Felagið arbeiðir framhaldandi við at menna veitingartrygdina og góðskuna. Arbeitt verður við ætlanum at økja tann partin av framleiðsluni, sum byggir á varandi orkukeldur, so sum vatn, vind og sjóvarfall.

Útlit fyri rakstrarárið 2012

Úrslitið eftir skatt fyri 2012 er eitt ætlað hall uppá 6,3 mió. kr., sum er munandi betri enn úrslitið í 2011, tá ið hallið var 49,4 mió. kr. Í ætlaða hallinum er innroknað inntøka ella spard útreiðsla uppá 10 mió. kr., sum samtykt á eykaaðalfundinum 19. desember 2011 hjá felagnum.

Roknað er við einum miðalprísi uppá 1,28 kr. pr. kWt í 2012 og ongari týðandi broyting í samansetingini av elnýtisluni millum brúkararnar enn tann, sum er galdandi í dag. Við útgangsstøði í hesum miðalprísi verður roknað við eini samlaðari inntøku frá sølu av elmeqi uppá 319,5 mió. kr. Harumframt koma inntøkur av fasta gjaldinum, íbendingargjaldinum og øðrum uppá 18,7 mió. kr., soleiðis at roknað verður við eini samlaðari inntøku uppá 338,2 mió. kr. Hetta svarar til, at felagið fær eina meirinntøku uppá 19,0 mió. kr. í mun til inntøkuna í 2011. Orsøkin er hækkingin av elprísi við 0,10 kr. pr. kWt í 2012.

Rakstrarútreiðslurnar, áðrenn eina móguliga sparing í rakstrinum, verða mettar at verða 126,5 mió. kr. í 2012 móti 152,9 mió. kr. í 2011, svarandi til eina minni útreiðslu uppá 26,4 mió. kr. ella 17,3%. Orsøkin er serliga, at ætlað er við fallandi útreiðslum til netvirkesemið, og viðlíkahaldsarbeiðir

fyri nøkur av framleiðsluverkunum eru útsett til 2013. Hinvegin fer ódnarveðrið veturin 2011/2012 at føra við sær øktar útreiðslur til ábøtur á net og nýgerð av vindmyllum felagsins í Neshaga.

Oljuútreiðslurnar eru í fíggarætlan felagsins fyri 2012 mettar at verða 134,5 mió. kr. Men við støði í olju-prísinum í fyrsta ársfjórðingi 2012 kann roknað verða, at oljuútreiðslurnar verða umleið 15 til 20 mió. kr. hægri enn upprunaliga ætlað.

Ætlað er við 74,2 mió. kr. í úrsliti av vanligum rakstri í 2012. Hetta er áðrenn sparingina uppá 10 mió. kr., sum felagið skal fremja í 2012. Ætlað er við avskringingum uppá 68,2 mió. kr. og rentuútreiðslum netto uppá 22,3 mió. kr. Øktu rentuútreiðslurnar stava frá øktari skuld hjá felagnum til at fígga rakstur og íløgur.

Við einum mettum halli uppá 6,3 mió. kr. fyri 2012 verður gjaldføris-broytingin frá rakstrinum 62 mió. kr., og eftir at avdráttir uppá 20,7 mió. kr. eru goldnir, verða 41,3 mió. kr. eftir til sjálfvíggingina av rakstri og ílögum felagsins. Tá er ikki roknað við broytingum í rakstrarpeningi. Hetta er munandi meiri enn undanfarna ár.

Skal felagið framhaldandi gera neyðugar íløgur fyri at menna og viðlíkahalda net og framleiðsluverk, eins og at fremja íløgur í útbygging av varandi orkukeldum, er neyðugt, at felagið hevur eina nøktandi sjálfvígging frá rakstrinum.

Fyri at felagið skal kunna verða ført fyri at halda eitt nøktandi gjaldføri, eins og at útvega fígging frá lánveitarum til tær stóru íløgurnar, sum standa fyri framman komandi árin, er neyðugt, at felagið fær javnvág í rakstrinum, og at felagið hevur eitt nøktandi rakstrarúrslit hareftir.

Hendingar eftir roknskaparlok

Frá degnum fyri fíggarstøðuni til í dag hevur felagið verið fyri óhappi á tveimum av vindmyllum felagsins. Hesar báðar vindmyllur er vordnar vrak og tí ikki førar fyri at framleiða elmeqi.

Felagið er í lötuni í ferð við at viðgera og kanna, hvør loysnin skal verða í sambandi við at endurskapa el-framleiðsluna. Møguleiki er fyri at seta upp líknandi myllur, sum fórust í vindinum ella at seta nýggjari og framkomnari myllur upp í staðin. Tó kann væntast, at felagið fær eitt ávíst tap av hesum óhappum, sjálvt um felagið er tryggjað móti skaðum av slíkum slag.

Rakstrarroknskapur

	Nota	2011 DKK	2010 t. DKK
Nettougsetningur	1	316.392.690	278.263
Oljuútreiðslur	2	-142.640.371	-125.258
Tilfar og tænastruveitingar	3	-90.289.592	-79.922
Bruttovinningur		83.462.727	73.083
Starvsfólkaútreiðslur	4	-62.576.236	-65.061
Úrslit áðrenn av- og niðurskrivingar		20.886.491	8.021
Av- og niðurskriving av materiellari stöðisogn		-55.822.669	-55.665
Úrslit áðrenn fíggarpostar		-34.936.178	-47.644
Fíggarinntøkur		505.687	685
Fíggarútreiðslur	5	-14.959.521	-10.825
Fíggarpostar tilsamans		-14.453.834	-10.139
Úrslit áðrenn skatt		-49.390.012	-57.783
Skattur av ársúrsliti	6	0	0
Ársúrslit		-49.390.012	-57.783
Uppskot til býti av úrsliti:			
Úrslit		-49.390.012	-57.783
Regulering til primo		2.534.565	1.351
Flutt úrslit, primo		884.991.155	941.423
Til nýtslu		838.135.708	884.991
Skotið verður upp at býta upphæddina soleiðis:			
Flutt úrslit		838.135.708	884.991
Tilsamans		838.135.708	884.991

Fíggjarstöða 31. desember

AKTIV	Nota	31.12.11 DKK	31.12.10 t. DKK
Framleiðsluvirkir	7	539.062.909	569.761
Býtisvirkir	7	373.226.403	376.128
Bygningar og jarðarøkir	7	37.243.022	38.267
Rakstrargøgn	7	7.762.709	8.988
Íløgurbeiði í gerð		125.082.447	64.384
Materiell støðisogn tilsamans		1.082.377.490	1.057.528
Kapitalpartar í assosieraðum virkjum	8	2.850.000	2.850
Fíggjarlig støðisogn tilsamans		2.850.000	2.850
Støðisogn tilsamans		1.085.227.490	1.060.378
Olja		38.787.135	38.483
Tilfar		11.321.099	11.734
Vørugoymslur tilsamans		50.108.234	50.217
Vøru- og tænaðuáogn	9	42.340.297	36.372
Onnur áogn		5.199.715	7.347
Tíðaravmarkingar		4.002.434	4.097
Áogn tilsamans		51.542.446	47.816
Tøkur peningur		56.886.927	42.144
Ogn í umferð tilsamans		158.537.607	140.176
Aktiv tilsamans		1.243.765.097	1.200.554

Fíggjarstöða 31. desember

PASSIV	Nota	31.12.11 DKK	31.12.10 DKK
Innskot	10,16	4.139.875	4.140
Flutt úrslit	10,16	838.135.707	884.991
EGINOGN TILSAMANS		842.275.582	889.131
Avsetingar til eftirløn og líknandi skyldur		18.031.268	18.731
Avsetingar til útsettan skatt	11	0	0
Aðrar avsetingar		1.001.129	0
Avsetingar tilsamans		19.032.397	18.731
Skuld til peningastovnar	12	283.647.141	202.121
Langfreistað skuld tilsamans		283.647.141	202.121
Stuttfreistaður partur av langfreistaðari skuld	12	15.360.000	15.859
Skuld til peningastovnar		27.587.468	0
Móttikin frammanundangjöld frá kundum		22.504.458	20.271
Vøru- og tænauskuld		24.724.978	48.484
Partafelagsskattur	13	0	0
Onnur skuld		186.823	5.958
Tíðaravmarkingar		8.446.250	
Stuttfreistað skuld tilsamans		98.809.977	90.572
SKULD TILSAMANS		382.457.118	292.693
PASSIV TILSAMANS		1.243.765.097	1.200.554
Veðsetingar og aðrar skyldur	14		

Peningastreymisuppgerð

	Nota	2011 DKK	2010 DKK
Ársúrslit		-49.390.012	-57.783
Reguleringar	15	70.276.503	65.761
Broyting í rakstrarpeningi:			
Vørugoymslur		108.477	-20.548
Áogn		-3.726.906	-2.533
Vøru- og tænastraskuld		-23.759.303	33.938
Onnur rakstrarskuld		5.210.648	0
Peningastreymar frá rakstri áðrenn fíggarligar postar		-1.280.593	18.835
Móttiknar rentuinntøkur og líknandi inntøkur		505.687	685
Goldin rentukostnaður og líknandi kostnaðir		-14.959.521	-8.699
Javning primo		2.534.565	1.351
Peningastreymar frá rakstrinum		-13.199.863	12.172
Keyp av materiellari støðisogn		-19.972.955	-27.264
Broyting arbeiði í gerð		-60.698.845	-51.562
Peningastreymar frá fløgum		-80.671.800	-78.826
Lántøka		100.000.000	90.000
Avdráttir uppá langfreistaða skuld		-18.972.495	-17.945
Trekk uppá kassakreditt (max. 33 mió.)		27.587.468	0
Peningastreymar frá fígging		108.614.973	72.055
Samlaðir peningastreymar í árinum		14.743.310	5.401
Tøkur peningur við ársbyrjan		42.143.617	36.772
Tøkur peningur við árslok		56.886.927	42.144
Tøkur peningur við árslok verður útgreinaður soleiðis:			
Tøkur peningur		56.886.927	42.144
Tilsamans		56.886.927	42.144

Virkisbýti, framleiðsla og net

RAKSTUR tkr.	Framleiðsla	2011 Net	Tilsamans	Framleiðsla	2010 Net	Tilsamans
Inntøkur	301.698.840	14.693.850	316.392.690	238.266	39.997	278.263
Oljuútreiðslur	-142.306.499	-333.872	-142.640.371	-124.731	-527	-125.258
Tilfar og tænastruvingar	-58.674.498	-31.615.094	-90.289.592	-46.416	-33.507	-79.923
Lønir	-32.134.966	-30.441.270	-62.576.236	-31.103	-33.958	-65.061
Úrslit av vanligum rakstri	68.582.877	-47.696.386	20.886.491	36.016	-27.995	8.021
Avskrivningar	-31.538.754	-24.283.915	-55.822.669	-31.306	-24.359	-55.665
Úrslit áðrenn fíggarpostar	37.044.123	-71.980.301	-34.936.178	4.710	-52.354	-47.644
Fíggarpostar, netto	-10.809.778	-3.644.056	-14.453.834	-4.710	-5.429	-10.139
Úrslit áðrenn skatt	26.234.345	-75.624.357	-49.390.012	-	-57.783	-57.783
Skattur	-	-	-	-	-	-
Ársúrslit	26.234.345	-75.624.357	-49.390.012	-	-57.783	-57.783

FÍGGJARSTØÐA tkr.	2011			2010		
	Framleiðsla	Net	Tilsamans	Framleiðsla	Net	Tilsamans
AKTIV						
Fastar ognir, elverk v.m.	543.296.589	413.998.455	957.295.044	574.157	418.988	993.145
Íløguarbeiði í gerð	121.478.051	3.604.395	125.082.446	54.357	10.027	64.384
Materiell støðisogn	664.774.640	-417.602.850	1.082.377.490	628.514	429.015	1.057.529
Partapeningur	-	2.850.000	2.850.000	-	2.850	2.850
Fíggjarlig støðisogn	-	2.850.000	2.850.000	-	2.850	2.850
STØÐISOGN TILSAMANS	664.774.640	420.452.850	1.085.227.490	628.514	431.865	1.060.379
Olja á goymslu	38.787.135	-	38.787.135	38.483	-	38.483
Tilfar á goymslu	-	11.321.099	11.321.099	-	11.714	11.714
Arbeiði í gerð	-	-	-	-	19	19
Goymslur tilsamans	38.787.135	11.321.099	50.108.234	38.483	11.733	50.216
Elskudrarar	-	35.247.039	35.247.039	-	32.144	32.144
Skuldarar aðrir	-	6.987.293	6.987.293	-	4.228	4.228
Onnur áogn	-	9.308.114	9.308.114	-	11.444	11.444
Skuldarar tilsamans	-	51.542.446	51.542.446	-	47.816	47.816
Tøkur peningur	-	56.886.927	56.886.927	-	42.143	42.143
OGN Í UMFERÐ TILSAMANS	38.787.135	119.750.472	158.537.607	38.483	101.692	140.175
AKTIV TILSAMANS	703.561.775	540.203.322	1.243.765.097	666.997	533.557	1.200.554
PASSIV						
Innskot	-	4.139.875	4.139.875	-	4.140	4.140
Kapitalkonto	469.508.384	368.627.323	838.135.707	449.017	435.974	884.991
Eginogn tilsamans	469.508.384	372.767.198	842.275.582	449.017	440.114	889.131
Eftirløn	-	18.031.268	18.031.268	-	18.731	18.731
Útsettur skattur	-	-	-	-	-	-
Aðrar avsetingar	-	1.001.129	1.001.129	-	-	-
Avsetingar tilsamans	-	19.032.397	19.032.397	-	18.731	18.731
Lán	229.007.141	70.000.000	299.007.391	217.980	-	217.980
Bankaskuld	-	27.587.468	27.587.468	-	-	-
Elognarar	-	22.504.458	22.504.458	-	20.271	20.271
Aðrir ognarnar	-	24.724.978	24.724.978	-	48.484	48.484
Onnur skuld	-	186.823	186.823	-	5.957	5.957
Tíðaravmarkingar	5.046.250	3.400.000	8.446.250	-	-	-
Skuld tilsamans	234.053.391	148.403.727	382.457.118	217.980	74.712	292.692
PASSIV TILSAMANS	703.561.775	540.203.322	1.243.765.097	666.997	533.557	1.200.554

INNTØKUBÝTI

	Framleiðsla	Net	Tilsamans
Søla	-	319.197.094	319.197.094
Eginramleiðsla og keyp av streymi	283.393.092	-286.197.496	-2.804.404
Netábyrgd og netumsiting	18.305.748	-18.305.748	-
Framleiðsluúrslit	301.698.840	14.693.850	316.392.690

RAKSTRARBÝTI FRAMLEIÐSLA

	Inntøkur	Olja	Tilfar	Lønir	Avskrivning	Rentur	Tilsamans
Termisk	205.157.142	-140.314.593	-20.446.282	-22.956.154	-15.974.781	-	5.465.332
Vatn	93.493.878	-1.991.905	-36.991.573	-8.965.113	-14.406.296	-10.809.778	20.329.213
Vind	3.047.820	-	-1.236.643	-213.699	-1.157.678	-	439.800
Framleiðsluúrslit	301.698.840	-142.306.498	-58.674.498	-32.134.966	-31.538.755	-10.809.778	26.234.345

RAKSTRARBÝTI NET

	Inntøkur	Olja	Tilfar	Lønir	Avskrivning	Rentur	Tilsamans
Net uttan fyrisiting	1.524.872	-252.604	-15.098.621	-20.420.202	-22.299.018	-	-56.545.573
Fyrisiting	13.168.979	-81.268	-16.516.474	-10.021.068	1.984.897	-3.644.056	-19.078.784
Netúrslit	14.693.851	333.872	-31.615.095	-30.441.270	-24.283.915	-3.644.056	-75.624.357

Nýttur roknskaparháttur

ALMENT

Ársfrásøgnin er gjørd í samsvari við ásetingarnar í ársroknskaparlógini fyri miðalstór feløg í flokki C.

Nýtti roknskaparhátturin er óbroyttur í mun til undanfarna ár.

Upphæddir í rakstrarroknskapi, fíggarstøðu og notum v.m. verða avrundaðar til heil tøl, og samanlíkingartøl fyri undanfarna ár verða avrundað til heil túsund. Av tí at tøluni verða avrundað hvørt fyri seg, kunnu avrundingarmunir vera millum upplýstar samanteljingar og summin av teimum undirliggjandi tølunum.

Alment um innrokning og máting

Í rakstrarroknskapinum verða inntøkur innroknaðar, so hvørt sum tær verða forvunnar, herundir virðisjavnningar av fíggarligari ogn og skuld. Í rakstrarroknskapinum verða somuleiðis allar útreiðslur, herav av- og niðurskrivingar innroknaðar.

Í fíggarstøðuni verða ognir innroknaðar, tá tað er sannlíkt, at framtíðar fíggarligir fyrimunir fara at koma felagnum til góðar, og virðið av ognini verður mettt álítandi. Skuld verður innroknað í fíggarstøðuna, tá hon er sannlík og kann mátask álítandi. Ogn og skuld verða innroknað fyri kostprís, og eftir hetta verður hvør roknskaparpostur viðgjørdur, sum lýst niðanfyri.

Við innrokning og máting verður atlit tikið at væntaðum tapum og váðum, ið vísa seg, áðrenn ársroknskapurin er liðugur, og sum kunnu sanna ella av-sanna viðurskifti, sum vóru til staðar við roknskaparlok.

GJALDOYRA

Ársroknskapurin er gjørdur í donskum krónum.

Flytingar í fremmandum gjaldoyra í árinum verða umroknaðar til kursin tann dagin, flytingin er gjørd. Kurs-tryggjaðar flytingar verða tó upptiknar til tann tryggjaða kursin. Áogn og skuld í fremmandum gjaldoyra verður umroknað til danskar krónur eftir kursinum við roknskaparlok, tó undantikið kurstryggjaðar upphæddir, sum verða upptiknar fyri tann tryggjaða kursin. Staðfestur og óstaðfestur kursvinnur ella -tap verður tikið við í rakstrarroknskapin undir fíggarpostum.

RAKSTRARROKNSKAPUR

Nettougsetningur

Inntøkur við sølu av vørum verða tiknar við í rakstrarroknskapinum, um veiting er farin fram, og keyparin hevur yvirtikið váðan í roknskaparárinum. Nettougsetningurin verður uppgjørdur uttan MVG.

Aðrir kostnaðir

Her er talan um kostnað í sambandi við keyp av olju, tilfari og øðrum

tænastuveitingum, umframt annan fyrisingarkostnað.

Rakstrarbýti, framleiðsla og net

Inntøkur hjá framleiðsluverkum eru ásettar at samsvara við samlaða kostnaðin hjá elverkunum, umframt at ein vinningur av framleiðsluni uppá 5% av ognunum hjá einstøku elverkunum er innroknaður. Roknaði vinningurin uppá 5% er ásettur við støði í avkasti av langfreistaðum realkreditlánsbrøvum, sum verður at samanbera við langfreistaðu iløgurnar hjá elverkunum.

Samlaði kostnaðurin hjá elverkunum stendst av kostnaðinum í sambandi við at framleiða elmeði umframt kostnaðin fyri netábyrgd. Hesin kann sundurgreinst í kostnaðin fyri stýring av elnetinum, kostnaðin fyri veitingartrygd, rullandi mátt, tøkan mátt og kostnaðin fyri netábyrgd annars.

Kostnaðurin fyri stýringina av elnetinum í meginøkinum er uppgjørdur sum samlaður kostnaður fyri lönir á Fossáverkinum, frádrigið kostnaðin fyri lönir til vanligan rakstur av verkinum. Kostnaðurin fyri stýringina av elnetinum í Suðuroy er tann sami sum fyri stýringina av elnetinum í meginøkinum.

Kostnaðurin fyri veitingartrygdina, rullandi máttin og tøka máttin er mettur til at verða 5% av samlaða

rakstrarkostnaðinum, íroknað avskrivningar hjá Sunds- og Vágsverkinum. Talan er um eina ásetta meting av kostnaðinum.

Kostnaðurin fyri netábyrgdina annars er grundaður á kostnaðin hjá smáverkum kring landið. Smáverkin fúa rakstrarkostnaðin fyri lön og tilfar endurgoldnan fyri veitingartrygd. Restin sum eginframleiðsla. Elverkið á Strond fær rakstrarkostnaðin fyri lön og tilfar fyri termiska framleiðslu av elmegi endurrindaðan sum veitingartrygd. Restin av kostnaðinum kemur frá eginframleiðslu.

Avskrivningar

Avskrivning av materiellari støðisogn verður lögð soleiðis til rættis, at fram fer ein skipað avskrivning av støðisognini grundað á eina meting av brúkstíðini. Felagið hevur brúkt niðanfyri standandi brúkstíðir og restvirði:

	Brúkstíð	Restvirði
Framleiðslu- og bítisvirkir	35 - 50 ár	0%
Bygningar	50 ár	0%
Rakstrargøgn og innbúgv	3 - 5 ár	0%

Grundøki verða ikki avskrivað.

Fíggjarpostar

Undir fíggjarpostar koma rentuinntøkur, rentuútreiðslur, staðfestur og óstaðfestur kursvinningur og –tap av virðisbrøvum, skuld og flyting í fremmandum gjaldoyra, amortisering av fíggjarligum aktivum og skyldum umframt rentuútreiðslur. Fíggjarinntøkur og fíggjarútreiðslur verða upptiknar við teimum upphæddum, sum hoyra roknskaparárinum til.

Vinningsbýti frá kapitalpørtum verður inntøkuført í roknskaparárinum, tá ið tað verður fráboðað.

Skattur

Skattur í árinum, sum fevnr um aktuellan skatt fyri árið umframt broytingar í útsettum skatti, verður førdur í rakstrarroknskapin við tí parti, sum viðvíkur úrslitinum í árinum. Skattur viðvíkjandi møguligum bókingum beinleiðis á eginognina, verður bókaður á eginognina.

FÍGGJARSTØÐA

Materiell støðisogn

Materiell støðisogn verður upptikin í fíggjarstøðuni fyri kostprís frádrigið samanlögdu avskrivningarnar ella til endurvinningarvirðið, har hetta er lægri. Endurvinningarvirðið er virði á ognini við framhaldandi nýtslu ella við sølu.

Kostprísur umfatar útveganarvirði og beinleiðis og óbeinleiðis útreiðslur, frá tí ognin varð útvegað, til ognin er klár at taka í nýtslu. Rentur av lánum, tiki til at fíggja framleiðsluna, verða ikki íroknað kostprís.

Vinningur ella tap við avhending av materiellari støðisogn verður gjørt upp sum munurin millum söluprís frádrigið sölukostnað og roknskaparlaga virðið, tá ið støðisognin verður seld.

Fíggjarlig støðisogn

Kapitalpartar í assosieraðum feløgum verða upptiknar í fíggjarstøðuni til kostprís, frádrigið møguligari niðurskriving.

Niðurskriving av støðisognum

Hvørt ár verða roknskaparlaga virðini á materiellari støðisogn mettt fyri at fáa ábending, um tey eru minkað í virði. Hetta kemur afturat vanligu avskrivningini.

Er ábending um virðisminkan, verður gjørt ein niðurskrivingarroynd av hvørji einstakari ogn og av hvørjum

ognarbólki. Virðisminkaðu ogninar verða niðurskrivaðar til endurvinningarvirðið, um hetta virðið er lægri enn roknskaparlaga virðið.

Endurvinningarvirðið er tað hægra av nettosöluprísinum og kapitalvirðinum. Kapitalvirðið verður uppgjørt sum nútíðarvirði av væntaðu nettoinntøkunum frá nýtsluni av ognunum.

Vørugoymsla

Vørugoymsla verður virðisasett til kostprís eftir FIFO-háttinum ella nettosöluvirðinum, har hetta er lægri. Kostprísur fyri rávøgur, hjálptilfar og handilsvøgur verður gjørdur upp sum keypsprísur umframt kostnað, sum er beinleiðis knýttur at keypinum.

Kostprísur fyri lidnar vøgur og fyri vøgur undir framleiðslu verður gjørdur upp sum virðið av beinleiðis brúktum tilfari og lønum. Rentur av lánum, tiki til at fíggja framleiðsluna, verða ikki íroknaðar kostprís.

Áogn

Áogn verður virðisasett við frádrátti av møguligum tapsvanda grundað á eina meting av hvørjum einstøkum skuldara.

Niðurskriving av møguligum tapi verður gjørd upp grundað á eina meting av hvørjum einstøkum skuldara.

Tíðaravmarkingar

Tíðaravmarkingar, sum eru upptiknar undir ogn, umfata goldnar útreiðslur, sum viðvíkja næsta roknskaparári.

Avsetingar

Avsetingar til pensjónir verða upptiknar í fíggjarstøðuni við støði í útrokningum frá aktuari, um so er, at skyldurnar ikki eru tryggjaðar.

Aðrar avsetingar umfata væntaðar

skyldur til garantiskyldur, arbeiði í gerð, umskipanir v.m., og verða upp-tiknar, tá ið felagið við roknskaparlok hevur eina slíka skyldu. Avsetingin verður upptikin eftir eini meting um dagsvirði av skylduni.

Aktuellur og útsettur skattur

Skyldugur skattur og skattaáogn verða innroknað í fígjarstøðuna við teirri upphædd, sum kann útroknast av skattskyldugu inntøkuni fyri árið, javnað fyri skatt viðvíkjandi undanfarnum árum.

Útsettur skattur verður roknaður av øllum viðkomandi tíðarbundnum munum millum roknskaparlig og skattlig virði av aktivum og skyldum. Útsettur skattur verður mátaður við støði í teimum skattareglum og skattasatsum, sum eru galdandi á statusdegnum.

Útsett skattaaktiv, her undir skattavirðið av framfluttum skatligum hallum, verða mátað til tað virði, aktivið kann væntast at kunna realiserast fyri.

Skuld

Langfreistað skuld verður upptikin í fígjarstøðuni fyri kostprís, tá ið skuldin verður stovnað. Skuldin verður hereftir upptikin við tí virði, sum hon er niðurskrivað til. Kurstap og lánsútreiðslur verða býttar sundur yvir afturgjaldstíðina við støði í roknaðu effektivu rentuni tann dagin, skuldin varð stovnað.

Stuttfreistað skuld verður somuleiðis tikin við fyri tann kostprís, sum hon er niðurgoldin til. Hetta svarar vanliga eisini til áljóðandi virði.

PENINGASTREYMSUPPGERÐ

Peningastreymssuppperðin verður uppsett eftir óbeinleiðis háttinum og vísir peningastreymar frá rakstri, íløg-

um, fígging, broytingum í peningastreymum og tøkum peningi við ársbyrjan og enda.

Peningastreymar frá rakstri eru til-lagaðir fyri ikki likvidar rakstrarpostar, broytingum í rakstrarkapitali og goldnum skatti.

Peningastreymar frá íløgum umfata keyp og sølu av immateriellari, materiellari og fíggarligari støðisogn mótroknað broytingum í áogn og skuld viðvíkjandi nevndu postum.

Peningastreymar frá fígging umfata fígging frá eigara, goldnum vinningsbýti til eigara og upptøku av láni og avdrátti av langfreistaðari skuld, umframt trekk uppá kassakreittar.

Tøkur peningur við ársbyrjan og enda er kassapeningur og innistandandi í peningastovnum.

1. NETTOUMSETNINGUR

kWh gjald o.a.	296.388.398	261.845
Fast gjald	16.507.466	16.105
Íbinding	1.332.800	1.579
Ómaksgjöld, áminning og onnur sœla	4.968.430	1.287
Keyp av vindorku v.m.	-2.804.404	-2.553
Tilsamans	316.392.690	278.263

2. OLJUÚTREIÐSLUR

Gassolja	6.410.245	9.065
Tungolja	129.853.160	109.807
Smyrjioolja	6.376.966	6.386
Tilsamans	142.640.371	125.258

3. TILFAR OG TÆNASTUVEITINGAR

Linjur	9.985.442	10.606
Byrging, rœr og tunlar	8.174.538	10.493
Tangar og umhvœrvi	443.220	220
Maskinur	25.882.122	15.108
El og teknikk	5.241.735	5.019
Bygningar og lendi	3.062.605	3.191
Aðalfundur og nevnd	773.475	253
Kanning og ráðgeving	12.717.075	8.912
Kunningartækni	2.434.510	3.211
Leiðsla og skrivstovuhald	2.609.493	1.921
Tap uppá skuldarar	1.594.872	4.546
Aðrar rakstrarútreiðslur	1.010.089	606
Aðrar fyrisingarútreiðslur	16.360.416	15.836
Tilsamans	90.289.592	79.922

4. STARVSFÓLKAÚTREIÐSLUR

Lønir	54.400.170	57.120
Pensjónir	6.292.807	6.010
Almenn gjöld	1.883.259	1.932
Tilsamans	62.576.236	65.061
Starvsfólk við hövuðsinntöku frá SEV	138	146
Miðaltal av starvsfólkum	166	175

5. FÍGGJARÚTREIÐSLUR

Rentur, lán og bankaskuld v.m.	14.959.521	10.825
Tilsamans	14.959.521	10.825

6. SKATTUR AV ÁRSÚRSLITI

Partafelagsskattur	0	0
Javning av útsettum skatti	0	0
Tilsamans	0	0

7. MATERIELL STØÐISOGN

Upphædd í DKK	Framleiðsluvirkir	Býtisvirkir	Bygningar og jarðarøkir	Rakstrargøgn
Útveganarvirði primo	1.272.737.109	738.657.899	59.493.221	94.768.959
Tilgongd í árinum, netto	555.397	18.661.251	0	756.307
Útveganarvirði ultimo	1.273.292.506	757.319.150	59.493.221	95.525.266
Av- og niðurskriving primo	-702.975.874	-362.529.931	-21.225.724	-85.780.902
Avskrivningar í árinum	-31.253.723	-21.562.816	-1.024.475	-1.981.655
Av- og niðurskriving ultimo	-734.229.597	-384.092.747	-22.250.199	-87.762.557
Roknskaparligt virði ultimo	539.062.909	373.226.403	37.243.022	7.762.709

	31.12.11	31.12.10
8. KAPITALPARTAR Í ASSOSIERAÐUM VIRKJUM	DKK	t. DKK
Útveganarvirði primo	2.850.000	2.850
Útveganarvirði ultimo	2.850.000	2.850
Roknskaparligt virði ultimo	2.850.000	2.850

Assosierað virkir

Navn og heimstaður	Ognarpartur	Eginogn	Ársúrslit	Innroknað virði
P/F Fjarhitafelagið	50%	41.318.818	3.733.986	2.750.000
P/F FDS	20%	375.044	-137.026	100.000

Eingin roknskapur hjá Fjarhitafelagnum fyrir 2011. Upplýstu töluni eru fyri 2010.

9. VØRU- OG TÆNASTUÁOGN

Elskuldarar	38.097.039	34.294
Aðrir skuldarar	7.443.258	4.278
Niðurskrivað uppá áogn	-3.200.000	-2.200
Tilsamans	42.340.297	36.372

10. EGINOGN

Upphædd í DKK	Innskot	Flutt úrslit
<i>Eginogningaruppgerð 01.01.10 - 31.12.10</i>		
Salda pr. 31.12.09	4.139.875	941.423.298
Javning til primo	0	1.350.544
Salda pr. 01.01.10	4.139.875	942.773.842
Flutt úrslit	0	-57.782.687
Salda pr. 31.12.10	4.139.875	884.991.155
<i>Eginogningaruppgerð 01.01.11 - 31.12.11</i>		
Salda pr. 31.12.10	4.139.875	884.991.155
Regulering til primo	0	2.534.565
Flutt úrslit	0	-49.390.012
Salda pr. 31.12.11	4.139.875	838.135.707

	31.12.11 DKK	31.12.11 t.DKK
11. AVSETINGAR TIL ÚTSETTAN SKATT		
Avsetingar til útsettan skatt primo	0	0
Útsettur skattur í árinum	0	0
Tilsamans	0	0

12. SKULD

	Avdráttur fyrsta árið DKK	Restskuld eftir 5 ár DKK	Skuld tilsamans 31.12.11 DKK	Skuld tilsamans 31.12.10 DKK
Skuld til fíggarstovnar	15.360.000	220.526.667	299.007.141	217.979.636
Tilsamans	15.360.000	220.526.667	299.007.141	217.979.636

Lán frá íleggingargrunninum á 180 mió. kr. er veitt til fígging av „Eiði 2 Suður“ verkætlanini og 3. turbinuni á Eiðisverkinum. Hesi arbeiði eru í gerð, og lánið verður hækkað til 218 mió. kr. í 2012. Eftir avtaluni við Íleggingargrunnin verður afturgjaldstíðin 14 ár, og afturgjaldingin skal byrja í 2014.

Lánið frá BankNordik uppá 70 mió. kr. er veitt til fígging av rakstri felagsins. Eftir avtalu við BankNordik verður afturgjaldstíðin 18 ár, og afturgjaldingin skal byrja í 2014.

	31.12.11	31.12.10
	DKK	t.DKK
13. SKYLDUGUR SKATTUR		
Skyldugur skattur primo	0	0
Goldin skattur í árinum	0	0
Skyldugur skattur frá undanfarnum árum	0	0
Roknaður felagsskattur fyri inniverandi ár	0	0
Tilsamans	0	0

14. VEÐSETINGAR OG AÐRAR SKYLDUR

Ognir felagsins eru veðsettar fyri tilsamans 410 mió. kr.
Ongar aðrar skyldur hvíla á felagnum.

	2011	2010
	DKK	t. DKK
15. REGULERINGAR		
Avskrivningar	55.822.669	55.665
Rentuinntøkur og líknandi inntøkur	-505.687	-685
Rentukostnaðir og líknandi kostnaðir	14.959.521	8.699
Niðurskriving av fíggarligari støðisogn	0	2.082
Tilsamans	70.276.503	65.761

16. Sundurgreining av eginogn	Kommunuinnskot	Eginogn 2011	Eginogn 2010
	DKK	DKK	t. DKK
Eiði	78.625	11.637.439	12.280
Eystur	146.500	34.268.028	36.180
Fámjin	23.125	1.871.843	1.976
Fugjafjørður	136.250	26.533.271	28.000
Fugloy	17.500	658.611	695
Hov	22.875	2.081.763	2.196
Húsar	17.500	939.796	988
Húsavík	25.125	2.162.610	2.288
Hvalba	103.625	12.344.171	13.030
Hvannasund	36.375	7.389.192	7.796
Klaksvík	520.250	83.438.356	88.135
Kunoy	12.625	2.437.118	2.562
Kvívík	59.125	10.159.386	10.724
Nes/Runavík	332.133	88.416.133	93.278
Porcheri	51.000	5.442.209	5.746
Sandur	72.250	9.681.947	10.193
Sjógv	92.875	16.643.445	17.569
Skálavík	30.750	2.808.733	2.965
Skopun	71.000	8.150.826	8.601
Skúvoy	17.875	780.903	824
Sørvágur	127.500	19.552.398	20.625
Sumba	81.375	6.301.158	6.643
Sunda	177.367	28.757.355	30.379
Tórshavn	1.092.500	345.521.076	364.748
Tvøroyri	255.250	29.941.942	31.587
Vága	169.625	33.595.751	35.503
Vágs	218.375	23.878.484	25.218
Vestmanna	125.250	20.848.208	22.034
Viðareidí	25.250	6.033.431	6.369
Tilsamans	4.139.875	842.275.582	889.131



**Framleiðslu-
roknskapur
2011**

Elfelagið SEV

Framleiðsluroknskapur fyri 2011

Innihald

Upplýsingar um felagið v.m.	62
Leiðsluátekning	62
Átekning frá óheftum grannskoðara	64
Høvuðs- og lyklatøl	65-66
Leiðslufrágreiðing	67-70
Rakstrarroknskapur	71
Fíggjarstøða	72-73
Kapitalfrágreiðing	74
Nýttur roknskaparháttur	75-76
Notur	77-82

Felagið

Elfelagið SEV
Landavegur 92
FO-100 Tórshavn
Telefon: 346800
Telefax: 346801
Heimasíða: www.sev.fo
Heimstaður: Tórshavn
Roknskaparár: 01.01 - 31.12

Nevnd

Jákup Suni Lauritsen, formaður
Kári E. Jacobsen, næstformaður
Marin Katrina Frýdal
Steinbjørn O. Jacobsen
Niclas Hentze
Pauli T. Petersen
Bødvar Hjartvarsson

Leiðsla

Hákun Djurhuus, stjóri
Bogi Bendtsen, deildarstjóri fyri
fyrisingina
Finn Jakobsen, deildarstjóri fyri tøkni

Grannskoðan

NOTA
Løggilt grannskoðanarvirki P/F

Leiðsluátekning

Vit leggja við hesum fram framleiðsluroknskap felagsins fyri roknskaparárið 01.01.11 - 31.12.11.

Framleiðsluroknskapurin er gjørdur í samsvari við ásetingarnar í ársroknskaparlógini og viðtøkum felagsins.

Tað er okkara fatan, at framleiðsluroknskapurin gevur eina rættvísandi

mynd av felagsins ognum, skyldum, fíggjarligu støðu og úrslitinum viðvíkjandi virksemini felagsins.

Samstundis er tað okkara fatan, at leiðslufrágreiðingin greiðir rættvísandi frá teimum viðurskiftum, sum frágreiðingin fevnir um.

Tórshavn, tann 3. apríl 2012

Nevnd:

*Jákup Suni Lauritsen
formaður*

*Kári E. Jacobsen
næstformaður*

Marin Katrina Frýdal

Steinbjørn O. Jacobsen

Niclas Hentze

Pauli T. Petersen

Bødvar Hjartvarsson

Stjórn:

*Hákun Djurhuus
stjóri*

Fíggarleiðsla:

*Bogi Bendtsen
deildarstjóri fyri fyrisingina*

Átekning frá óheftum grannskoðara

Framleiðsluroknskapurin er gjørdur sum eitt ískoyti og útgreining til ársfrásøgnina hjá Elfelagnum SEV. Í sambandi við framleiðsluvirksemið skulu vit vátta, at tøluni í framleiðsluroknskapinum fyri 2011 eru samsvarandi grannskoðaðu ársfrásøgnina fyri 2011 hjá Elfelagnum SEV

Grannskoðanin av ársroknskapinum hjá Elfelagnum SEV er endað, og roknskapurin hevur fingið eina átekning uttan fyrivarni ella supplerandi upplýsingar. Víst verður til síðurnar 5 – 6 í ársfrásøgnini hjá Elfelagnum SEV, har tann samlaða átekningin framgongur.

Tórshavn, tann 3. apríl 2012

NOTA

Løggilt grannskoðanarvirki P/F

Hans Laksá
Løggildur grannskoðari

Jørmann Petersen
Løggildur grannskoðari

Hövuðs- og lyklatöl

HÖVUÐSTÖL

Upphæddir í tkr.	2011	2010
Úrslit		
Nettoussetningur	301.699	238.266
Índeks	127	100
Úrslit áðrenn av- og niðurskriving	68.583	36.016
Índeks	190	100
Úrslit av primerum rakstri (EBIT)	37.044	4.710
Índeks	786	100
Fíggarpostar, netto	-10.810	-4.710
Índeks	230	100
Ársúrslit	26.234	0
Fíggarstöða		
Aktiv tilsamans	703.562	666.997
Índeks	105	100
Eginogn	469.508	449.017
Índeks	105	100
Peningastreymar		
Nettopeningastreymar frá:		
Rakstri	56,772	
Ílögum	-67.800	
Fígging	11.028	
Peningastreymar í árinum	0	

LYKLATØL

	2011	2010
Rentabilitetur		
Renting av eiginogn	5,7%	0,0%
Ognarumferð	0,43	0,36
Soliditetur		
Eiginognarpartur	66,7%	67,3%
Annað		
Starvsfólk við hövuðsinnntøku frá SEV	52	57
Ársverk í miðal	61	67

Útrokning av lyklátølum

Renting av eiginogn	$\frac{\text{Úrslit av vanligum rakstri eftir skatt} \times 100}{\text{Miðal eiginogn}}$
Ognarumferð	$\frac{\text{Nettounsetningur}}{\text{Aktiv tilsamans}}$
Eiginognarpartur	$\frac{\text{Eiginogn ultimo} \times 100}{\text{Aktiv tilsamans}}$

Lyklátøl eru roknað út eftir tilmælum frá „Den Danske Finansanalytikerforening“. Ongi hövuðs- og lyklátøl fylgja fyrri tíðina áðrenn 2010.

Leiðslufrágreiðing

Hövuðsvirksemið

Elfelagið SEV er eitt interkommunalt lutafelag, ið hefur til endamáls at fáa til vega elmegi og býta hana millum íbúgvagnar í limakommununum. Eftir viðtøkum elfelagsins skal endamálið fremjast sambært vinnuligum meginreglum á búskaparlíga tryggum støði og við fyriliti fyri náttúru og umhvøvi.

Inniverandi roknskapur fyri framleiðsluvirksemið hjá SEV er ein partur av samlaða roknskapinum hjá SEV. Frágreiðingin fevnir um framleiðsluvirksemið hjá felagnum í tíðarskeiðinum 1. januar 2011 til 31. desember 2011.

Gongdin í virkseminum og fíggarligu viðurskiftunum

Grundarlagið fyri uppgerð av inntøkunum hjá framleiðsluverkunum eins og ásetan av kostnaðinum fyri stýringina av elnetinum, rullandi máttinum, tøka máttinum og fyri netábyrgdini annars, eru núverandi skrásetingar út frá einum vanligum rakstrarári.

Inntøkur

Inntøkurnar hjá framleiðsluverkunum skulu umfata kostnaðin hjá verkunum, umframt at roknaður verður ein vinningur av framleiðsluni. Roknaði vinningurin uppá 26,2 mió. kr. er ásettur til 5% av ognunum hjá einstøku framleiðsluverkunum. Vinningurin er ásettur við støði í avkastinum av langfreistaðum realkreditslánsbrøvum, sum kann samanberast við langfreistaðu íløgurnar hjá framleiðsluverkunum.

Samlaðu inntøkurnar fyri framleiðslupartin í 2011 gjørdust 301,7 mió. kr.

Av hesum inntøkunum stóð Sundsverkið fyri 171,7 mió. kr. ella 56,9% og Vágsverkið fyri 27,1 mió. kr. ella 9,0%. Hetta svarar til, at tey bæði størstu oljuriknu framleiðsluverkini standa fyri eini inntøku uppá 198,8 mió. kr. ella 65,9%. Framleiðsluverkini í Vestmanna standa fyri eini inntøku uppá 37,3 mió. kr. ella 12,4%. Tó skal viðmerkjast, at verkini ikki hava framleitt elorku alt árið grundað á stórar umvælingar í 2011. Eiðisverkið stendur fyri 47,1 mió. kr. ella 15,6% av samlaðu framleiðsluni.

Rakstrarúrslitið fyri framleiðslupartin 2011 gjørdust eitt yvirskot uppá 26,2 mió. kr. móti einum úrsliti uppá 0,0 mió. kr. í 2010, harav úrslitið hjá Eiðisverkinum uppá 18,6 mió. kr. stendur fyri 71% av yvirskotinum.

Elframleiðslan máld í MWt fyri 2011 var 273.843 móti 280.323 MWt í 2010, ella ein minking uppá 6.480 MWt, svarandi til 2,3%.

Av teimum 273.843 MWt vóru 166.815 MWt framleiddir av oljuriknu verkunum, meðan 92.502 MWt vóru framleiddir við vatnorku og 14.526 MWt við vindi í 2011. Harav Sp/f Røkt stóð fyri einum parti. Til samanberingar vórðu í 2010 framleiddir 199.344 MWt av oljuriknu verkunum, soleiðis at framleiðslan av elmegi á teimum oljuriknu verkunum fall í 2011 við 16,3%. Elframleiðslan í 2010 við vatnorku var 67.395 MWt svarandi til, at framleiðslan av elmegi við vatnorku øktist við 37,3% í 2011. Eisini elframleiðslan við vindi øktist í 2011 við 6,9% mótvegis 2010, har framleiðslan var 13.584 MWt.

Útreiðslur

Samlaðu útreiðslurnar í 2011 gjørdust 275,4 mió. kr., meðan samlaðu útreiðslurnar fyri 2010 gjørdust 238,2 mió. kr. svarandi til, at útreiðslurnar vuku við 37,2 mió. kr. ella 15,6%. Rakstrarútreiðslurnar verða vanligar býttar í lönir til starvsfólk og tilfar- og tænastru-veitingar. Fyri framleiðsluverkini eru oljuútreiðslurnar ein sera stórir partur av samlaðu útreiðslunum.

Útreiðslurnar til tilfar- og tænastru-veitingar og lönir gjørdust 90,8 mió. kr., tilsvarandi útreiðslur fyri 2010 vóru 77,5 mió. kr., soleiðis at hesar í 2011 gjørdust 13,3 mió. kr. størri svarandi til 17,2%.

Kostnaður fyri veitingartrygd, rullandi mátt og tøkan mátt

Samlaðu útreiðslurnar hjá verkunum standast av kostnaðinum í sambandi við framleiðslu av elmegi umframt kostnaðinum fyri netábyrgd. Hesin kann sundurgreinast í kostnaðin fyri stýring av elnetinum, kostnaðin fyri veitingartrygd, rullandi mátt, tøkan mátt og kostnaðin fyri netábyrgd annars. Framleiðsluverkini selja sína framleiðslu av elmegi til netvirksemið, sum rindar fyri keypið umframt kostnaðin fyri ein part av netábyrgdini, sum verkini standa fyri.

Kostnaður fyri stýring av elnetinum.

Stýringin av elnetinum í Suðuroy fer fram á framleiðsluverkinum í Vági, meðan stýringin av elnetinum í restini av landinum fer fram á Fossáverkinum í Vestmanna.

Kostnaðurin fyri stýringina av elnetinum á Fossáverkinum uppá 2,3

mió. kr. er uppgjörður sum samlaður kostnaður fyri lönir á Fossáverkinum eitt vanligt rakstrarár uppá 3 mió. kr., frádrigið kostnaðin fyri lönir til vanligan rakstur av verkinum uppá 0,7 mió. kr. Kostnaðurin fyri vanligan rakstur á verkinum er settur til at verða tann sami, sum tað kostar at reka Mýru- og Heygaverkið tilsamans, svarandi til 0,7 mió. kr. eitt vanligt rakstrarár. Sami kostnaður fyri stýringina av elnetinum á Fossáverkinum er brúktur til kostnaðin fyri stýringina av elnetinum í Suðuroy, svarandi til 2,3 mió. kr.

Kostnaður fyri veitingartrygd, rullandi mátt og tøkan mátt
Kostnaðurin fyri veitingartrygdina, rullandi máttin og tøka máttin er settur til at verða 5% av samlaða rakstrarkostnaðinum, íroknað avskrivningar av Sundsverkinum og Vágsverkinum, svarandi til ávikavist 8,4 mió. kr. og 1,3 mió. kr. Talan er um eina ásetta meting av kostnaðinum.

Kostnaðurin fyri netábyrgdina annars er grundaður á kostnaðin hjá felagnum av smáverkum kring landið, sum verða mett sum eyka verk ella tøkur máttur. Smáverkin fúa rakstrarkostnaðin fyri lön og tilfar endurgoldnan fyri veitingartrygd, restin sum eginframleiðsla. Elverkið á Strond fær rakstrarkostnaðin fyri lön og tilfar fyri termiska framleiðslu av elmegi endurrindaðan sum veitingartrygd. Restin av kostnaðinum kemur frá eginframleiðslu.

Kostnaður fyri netábyrgd samanumtikið
Samlaður kostnaður fyri stýring av elnetinum í Føroyum er 4,6 mió. kr., meðan kostnaðurin fyri veitingartrygdina, rullandi máttin og tøka máttin á Sundsverkinum og Vágsverkinum er settur til 9,7 mió. kr. Kostnaðurin fyri veitingartrygdina v.m. frá øðrum verkum er 4,0 mió. kr.

svarandi til, at samlaður kostnaður fyri veitingartrygd, rullandi mátt, tøkan mátt og stýring av elnetinum er settur til 18,3 mió. kr.

Oljuútreiðslur

Oljuútreiðslurnar fyri 2011 gjørdust 142,3 mió. kr. Í fíggarætlanini fyri 2011 vórðu oljuútreiðslurnar settar til at verða 117,3 mió. kr., svarandi til at hesar vóru 25,0 mió. kr. ella 21,3% størri enn ætlað varð. Fyri 2010 gjørdust oljuútreiðslurnar 124,7 mió. kr.

Framleiðslan á oljuriknu verkunum fall við 32.529 MWh, svarandi til 16,3%, frá 199.344 MWh í 2010 til 166.815 MWh í 2011. Fallið í framleiðsluni á teimum oljuriknu verkunum bleiv mótsvarað við eini fallandi elnýttslu uppá 6.480 MWh, 25.107 MWh í meirframleiðslu av elmegi við vatni og 942 MWh í meirframleiðslu av elmegi við vindi.

Sostatt kann sigast, at økingin í oljuútreiðslunum stavar frá eini hækking í oljuprísunum í 2011. Um so var, at framleiðslan á oljuriknu verkunum ikki hevði fallið, høvdu oljuútreiðslurnar verið hægri. Oljuútreiðslurnar svara til 51,7% av kostnaðinum og avskrivningunum fyri 2011. Tí hevur tað stóra ávirkan á rakstrarúrslitið, um gongdin í oljuprísunum og kursurin á dollaranum verður munandi øðrvísi enn ætlað í fíggarætlanini.

Nógv tann størsti parturin av oljuútreiðslunum uppá 142,3 mió. kr. stavaðu frá Sundsverkinum og Vágsverkinum, svarandi til ávikavist 124,4 mió. kr. og 14,8 mió. kr. ella 87,4% og 10,4%.

Lønarútreiðslur

Lønarútreiðslurnar til framleiðsluvirksemið gjørdust 32,1 mió. kr. móti ætlaðu 26,3 mió. kr. ella ein

hægri lønarútreiðsla uppá 5,8 mió. kr. stavandi frá eini meirnýttslu av lønum á teimum flestu verkunum grundað á nógvu umvælingar- og viðlíkahaldsarbeiði. Fyri 2010 vóru lønarútreiðslurnar 31,1 mió. kr. svarandi til eina lægri lønarútreiðslu uppá 1,0 mió. kr. í 2011 í mun til 2010 ella 3,2%.

Av samlaða lønarkostnaðinum uppá 32,1 mió. kr. stóð Sundsverkið fyri 15,4 mió. kr. ella umleið helvtini, meðan Vágsverkið hevði eina lønarútreiðslu uppá 5,4 mió. kr. svarandi til 16,8%. Lønarútreiðslurnar til Fossáverkið gjørdust 4,8 mió. kr. svarandi til 15%. At lønarútreiðslurnar til Fossáverkið og Vágsverkið eru á einum hægri støði enn framleiðslan tilskilar, er grundað á stýringina av elnetinum í meginøkinum og í Suðuroy. Henda kostnað fúa framleiðsluverkini endurrindaðan frá netpartinum.

Samanumtikið kann sigast, at lønarútreiðslurnar fyri oljuriknu verkinu eru á einum væl hægri støði enn á teimum vatn- og vindorku riknu verkunum.

Tilfar- og tænaustuveitingar

Útreiðslur til tilfar- og tænaustuveitingar til framleiðsluvirkir gjørdust 58,7 mió. kr. móti ætlaðu 46,1 mió. kr. svarandi til eina meirnýttslu uppá 12,6 mió. kr. Meirnýttslan stavar frá óvæntaðum eyka umvælingarkostnaði í sambandi við viðlíkahald og umvæling av framleiðsluverkunum, serliga Fossáverkinum, Eiðisverkinum og Sundsverkinum. Fyri 2010 vóru somu útreiðslur 46,4 mió. kr. svarandi til, at kostnaðurin á økinum gjørdust 12,3 mió. kr. størri í 2011 enn í 2010 ella 26,5%.

Kostnaðurin til tilfar- og tænaustuveitingar á Sundsverkinum er 15,8

mió. kr. ella 26,9% av kostnaðinum fyri 2011. Sundsverkið og Vágsverkið hava vanliga ein væl hægri kostnað til tilfar- og tænastrætur móti tilvarandi kostnaði hjá teimum vatn- og vindorku riknu verkunum. Tó hefur kostnaðurin fyri Fossáverkið og Heygáverkið í 2011 verið serliga høgur grundað á umfatandi umvælingar og viðlíkahaldsarbeiði í 2011. Kostnaðurin gjørdust ávikavist 12,9 mió. kr. og 15,1 mió. kr. ella 22,0% og 25,7% av samlaða kostnaðinum. Hetta merkir, at hesi bæði vatnorkuverkini stóðu fyri úti við helminginum av kostnaðinum í 2011.

Fíggjarkostnaður

Rentuútreiðslurnar gjørdust 10,8 mió. kr. Rentuútreiðslurnar kunnu allar tilførast útbyggingini av Eiðisverkinum.

Felagið er partvíst viðkvæmt fyri broytingum í altjóða rentustøðinum, tí ein partur av skuldini hjá felagnum er upptikin við broytiligari rentu, meðan ein annar partur hefur fasta rentu, millum annað byggilánið til verkætlanina "Eiði 2", tá ið rentan skal endurskoðast við árslok 2013 í sambandi við umlegging av byggiláninum til langfreistað lán.

Avskrivningar

Avskrivningarhátturin er frá 1. januar 2009 broyttur eftir boðum frá Elveitingareftirlitinum. Ognarvirðini eru munandi broytt frá 1. januar 2009, og avskrivningartíðirnar fyri flestu ognir eru samstundis eisini munandi longdar. Hetta merkir tó ikki, at elprísurin uttan víðari kann lækka, ella umgangast kann at hækka hann, tí so verður einki gjaldførissavlop frá rakstrinum, sum skal tryggja eginfíggjngina av ætlaðum íløgum. Raksturinn skal geva avlop fyri at kunna gera íløgur

í endurnýggingar á framleiðsluverkunum og útbygging av varandi orkukeldum.

Avskrivningarnar fyri 2011 gjørdust 31,5 mió. kr. Sundsverkið hefur avskrivað uppá ognir fyri 12,6 mió. kr. og Eiðisverkið fyri 12,4 mió. kr. svarandi til, at hesi bæði framleiðsluverkini hava avskrivað uppá ognir fyri 25 mió. kr. av tilsamans 31,5 mió. kr. ella 79,4%.

Gjørðar verða metingar av, tá ið fíggjarætlanin verður gjørd fyri komandi ár, hvørjar íløgur væntandi verða lidnar í árinum og harvið tiknar í nýtslu, og byrjað verður at avskriva uppá ognina. Munurin millum staðfestu og ætlaðu avskrivningarnar hefur støði í hesum metingum og veruligum staðfestingum, eins og íløgurnar vórðu nakað lægri enn ætlað.

Serligir váðar

Framleiðsluparturin hefur avmarkaðan váða í sambandi við sølu av framleiðslu, tí bert netparturin er avtakari av elframleiðsluni hjá framleiðsluvirkseminum. Framleiðsluparturin er eisini viðkvæmur fyri broytingum í rentustøðinum, men hefur valt ikki at tryggja móti rentuváða við fíggjarligum amboðum ella líknandi. Fylgt verður væl við gongdini í rentustøðinum, og mett verður áhaldandi um, hvørt tað er ein

fyrimumur at tryggja seg móti rentuváðanum.

Framleiðsluparturin er serliga viðkvæmur fyri broytingum í olju-prísinum og kursinum av dollarum, tí oljan verður keypt í dollarum. Prístryggjað (hedgað) er ikki móti broytingum í olju-prísinum, eins og dollarar ikki eru keyptir upp á termin. Í lötuni verður arbeitt við at eftirmeta núverandi manngongd á økinum.

Íløgur

Íløgurnar í materiella støðisogn vóru 67,8 mió. kr., sum niðanfyrir standandi talva vísir.

Í fíggjarætlanini fyri 2011 er ætlað við ílögum fyri 96,1 mió. kr., meðan staðfestu íløgurnar fyri 2011 gjørdust 67,8 ella 28,3 mió. kr. minni enn ásett. Av hesi minni ílögu stendur Eiðisverkið fyri 10,5 mió. kr. Orsøkin er, at arbeiðið gongur seinri enn ætlað. Eisini eru 3,3 mió. kr. brúktar minni enn ætlað upp á Sundsverkið, eins og 8,0 mió. kr. ikki eru brúktar í sambandi við langtíðar ílöguaætlanina og vindmyllur.

Gjaldførið

Gjaldførið er í lötuni ikki skilt sundur millum framleiðslu og net, men hetta verður gjørt í 2012. Í innverandi roknskapi er gjaldførið hjá framleiðsluverkunum ásett til 0 mió. kr.,

Íløgur	Staðfest 2011		Upprunaætlan 2011	
	mió. kr.	prosent	mió. kr.	prosent
Eiðisverkið	66,5	98,1	77,0	80,1
Verkið í Botni	0,5	0,7	0,0	0,0
Vágsverkið	0,1	0,2	0,0	0,0
Sundsverkið	0,7	1,0	4,0	4,2
Smærri verk	0,0	0,0	7,1	7,4
Langtíðarætlan og vindmyllur í Neshaga 28 mió. kr.	0,0	0,0	8,0	8,3
Íløgur í framleiðsluvirkir tilsamans	67,8	100,0	96,1	100,0

men alt virksemið hjá verkunum verður fíggjað av netpartinum, sum tryggjar verkunum neyðugt gjaldføri.

Samlaða gjaldførið við ársenda er 56,9 mió. kr. fyri framleiðsluvirkini og netpartin tilsamans. Harumframt koma óbrúktir trekningsrættir uppá kassakredittir í peningastovnum uppá tilsamans 5,4 mió. kr., soleiðis at samlaður tøkur peningur og kredittir eru 62,3 mió. kr.

Fyrst í januar 2012 er eitt gjaldførislán uppá 80 mió. kr. tikið. Endamálið er at hava eitt munagott gjaldføri, soleiðis at SEV altíð er ført fyri kontant at rinda fyri eitt oljukeyp og kostnaðin av einum óhappi á einum av framleiðsluverkunum ella av netinum.

Harumframt er neyðugt at hava eitt trygt gjaldføri til dagliga raksturin hjá framleiðsluverkunum og á netpartinum. Eisini verður mettt skilagott at hava eitt munagott gjaldføri við atlitum at ótryggleikanum á fíggjarmarknaðinum kring heimin.

Uttanhýsis umhvørvi

Framleiðsluverkini leggja hovuðsdentin á at umhvørvið, reglur og krøv á økinum til eina og hvørja tíð verða fylgd.

Vitanarstøði og menning

Framleiðsluverkini leggja stóran dent á, at hóskaði vitan og arbeiðsroyndir eru á øllum økjum í virkseminum í tann mun, hetta verður mettt neyðugt, og skipað verður fyri hóskaði eftirútbúgving av starvsfólkunum. Framleiðsluverkini arbeiða framhaldandi við at menna veitingartrygdina og góðskuna. Arbeitt verður við ætlanum at økja tann partin av framleiðsluni, sum byggir á varandi orkukeldur, so sum vatn, vind og sjóvarfall.

Útlit fyri rakstrarárið 2012

Úrslitið eftir skatt fyri 2012 verður mettt at liggja á sama støði sum fyri 2011 umleið 30 til 50 mió. kr. í yvirskoti. Í yvirskotinum er innroknað gjald fyri netábyrgd og vinning. Øll framleiðsla verður seld til netpartin.

Rakstrarútreiðslurnar, áðrenn eina møguliga sparing í rakstrinum, verða mettar at verða 57,7 mió. kr. í 2012 móti 90,8 mió. kr. í 2011, svarandi til eina minni útreiðslu uppá 33,1 mió. kr. ella 36,5%. Hetta kemur av fallandi útreiðslum til viðlíkahaldsarbeiðir av framleiðsluverkunum, tí hesi arbeiði eru útsett til 2013. Hinvegin fer ódnarveðrið veturin 2011/2012 at føra við sær øktar útreiðslur til nýgerð av vindmyllum í Neshaga.

Oljuútreiðslurnar eru í fíggjarætlanini fyri 2012 mettar at verða 134,5 mió. kr. Men við støði í oljuprísinum í fyrsta ársfjórðingi 2012 kann roknast við, at oljuútreiðslurnar verða umleið 15 til 20 mió. kr. hægri enn upprunaliga ætlað, soleiðis at hesar fara at gerast 150 til 160 mió. kr.

Væntandi verða avskrivningarnar eitt vet størri enn staðfest í inniverandi ári. Hesar verða mettar at verða 37,5 mió. kr. móti 31,5 mió. kr. Rentuútreiðslurnar væntast at veksa við økingini í skuldini uppá 99 mió. kr., sum fer til at fíggja íløgurnar í framleiðsluverkinum á Eiði við 69 mió. kr. og nýggju vindmyllurnar í Neshaga við 30 mió. kr. Hesar verða væntandi settar upp í summar. Rentuútreiðslurnar væntast tí at veksa frá umleið 11 mió. kr. til góðar 16 mió. kr.

Við einum mettum yvirskoti uppá 30 til 50 mió. kr. fyri 2012 frá framleiðslupartinum verður gjaldførisbroytingin frá rakstrinum mettt at verða umleið 60 til 80 mió. kr. Tað er neyðugt at hava eina nøktandi

sjálfvígging frá rakstrinum, sum skal vera við til at fíggja komandi íløgur í viðlíkahald av verandi framleiðsluverkum og íløgur í varandi orkukeldum.

Hendingar eftir roknskaparlok

Frá degnum fyri fíggjarstøðuni til í dag hava tvær vindmyllur verið fyri óhappum. Hesar báðar vindmyllur eru vorðnar vrak og tí ikki færar fyri at framleiða elmegi.

Í løtuni fer arbeiðið fram at viðgera og kanna, hvør loysnin skal verða í sambandi við at endurskapa elframleiðsluna. Møguleiki er fyri at seta upp líknandi myllur, sum fórust í vindinum, ella at seta nýggjari og framkomnari myllur upp í staðin. Tó kann væntast eitt ávíst tap av hesum óhappum, sjálvt um myllurnar eru tryggjaðar móti skaðum av slíkum slag.

Rakstrarroknskapur

	Nota	2011 DKK	2010 t. DKK
Nettومsetningur	1	301.698.840	238.266
Oljuútreiðslur	2	-142.306.499	-124.731
Tilfar og tænastruveitingar	3	-58.674.498	-46.416
Bruttovinningur		100.717.843	67.119
Starvsfólkaútreiðslur	4	-32.134.966	-31.103
Úrslit áðrenn av- og niðurskrivingar		68.582.877	36.016
Av- og niðurskriving av materiellari stöðisogn		-31.538.754	-31.306
Úrslit áðrenn fíggarpostar		37.044.123	4.710
Fíggarútreiðslur	5	-10.809.778	-4.710
Úrslit áðrenn skatt		26.234.345	0
Skattur av ársúrsliti	6	0	0
Ársúrslit		26.234.345	0
Uppskot til býti av úrsliti:			
Úrslit		26.234.345	0
Regulering til primo		-5.743.184	0
Flutt úrslit, primo		449.017.223	449.017
Til nýtslu		469.508.384	449.017
Skotið verður upp at býta upphæddina soleiðis:			
Flutt úrslit		469.508.384	449.017
Tilsamans		469.508.384	449.017

Fíggjarstöða 31. desember

AKTIV	Nota	31.12.11 DKK	31.12.10 t. DKK
Framleiðsluvirkir	7,16	541.861.521	572.576
Bygningar og jarðarøkir	7	56.611	57
Rakstrargøgn	7	1.378.457	1.524
Íløguarbeiði í gerð		121.478.051	54.357
Materiell stöðisogn tilsamans		664.774.640	628.514
Stöðisogn tilsamans		664.774.640	628.514
Olja		38.787.135	38.483
Vørugoymslur tilsamans		38.787.135	38.483
Ogn í umferð tilsamans		38.787.135	38.483
Aktiv tilsamans		703.561.775	666.997

Fíggjarstøða 31. desember

PASSIV	Nota	31.12.11 DKK	31.12.10 DKK
Flutt úrslit	8	469.508.384	449.017
EGINOGN TILSAMANS		469.508.384	449.017
Avsetingar til útsettan skatt	9	0	0
Avsetingar tilsamans		0	0
Skuld til peningastovnar	10	213.647.141	202.121
Langfreistað skuld tilsamans		213.647.141	202.121
Stuttfreistaður partur av langfreistaðari skuld	10	15.360.000	15.859
Partafelagsskattur	11	0	0
Tíðaravmarkingar		5.046.250	0
Stuttfreistað skuld tilsamans		20.406.250	15.859
SKULD TILSAMANS		234.053.391	217.980
PASSIV TILSAMANS		703.561.775	666.997
Framleiðsluúrslit á virkir	12		
Maskinyvirlit	13		
Veðsetingar og aðrar skyldur	14		

Kapitalfrágreiðing

	Nota	2011 DKK
Ársúrlit		26.234.345
Reguleringar	15	42.348.532
Broyting í rakstrarpeningi:		
Vørugoymslur		-304.115
Tíðaravmarkingar		5.046.250
Peningastreymar frá rakstri áðrenn figgjarligar postar		73.325.012
Goldin rentukostnaður og líknandi kostnaðir		-10.809.778
Javning primo		-5.743.184
Peningastreymar frá rakstrinum		56.772.050
Keyp av materiellari støðisogn		-678.385
Broyting arbeiði í gerð		-67.121.170
Peningastreymar frá iløgum		-67.799.555
Lántøka		30.000.000
Avdráttir uppá langfreistaða skuld		-18.972.495
Peningastreymar frá figging		11.027.505
Samlaðir peningastreymar í árinum		0
Tøkur peningur við ársbyrjan		0
Tøkur peningur við árslok		0

Nýttur roknskaparháttur

ALMENT

Framleiðsluroknskapurinn er gjörður í samsvari í við ásetingarnar í ársroknskaparlógini fyrir miðalstór felög í flokki C. Tann nýtti roknskaparhátturinn er broyttur í mun til undanfarna ár á hesum økjum:

- Vinningur er innroknaður í söluna av elmegi
- Netábyrgdin verður sundurgreinað og víst fyri seg í roknskapinum

Broytti roknskaparhátturinn ávirkar ársúrslitið og eginognina positivt við 26,2 mió. kr. Samanberingartøl, hævuds- og lyklatøl eru ikki tillagað hesa broyting.

Upphæddir í rakstrarroknskapi, fíggarstöðu og notum v.m. verða avrundaðar til heil tøl, og samanlíkingartøl fyri undanfarna ár verða avrundað til heil túsund. Av tí at tøluni verða avrundað hvørt fyri seg, kunnu avrundingarmunir vera millum upplýstar samanteljingar og summin av teimum undirliggjandi tølunum.

Alment um innrokning og máting

Í rakstrarroknskapinum verða inn-tøkur innroknaðar, so hvørt sum tær verða forvunnar, herundir virðisjavn-ingar av fíggarligari ogn og skuld. Í rakstrarroknskapinum verða somuleiðis allar útreiðslur, herav av- og niðurskrivingar innroknaðar.

Í fíggarstöðuni verða ognir innroknaðar, tá tað er sannlíkt, at framtíðar fíggarligir fyrimunir fara at koma felagnum til góðar, og virðið av ognini verður mettt álitandi. Skuld verður innroknað í fíggarstöðuna, tá hon er

sannlík og kann mátast álitandi. Ogn og skuld verða innroknað fyri kostprís, og eftir hetta verður hvør roknskaparpostur viðgjörður, sum lýst niðanfyr. Við innrokning og máting verður atlit tikið at væntaðum tapum og váðum, ið vísa seg, áðrenn ársroknskapurinn er liðugur, og sum kunnu sanna ella av-sanna viðurskifti, sum vóru til staðar við roknskaparlok.

GJALDOYRA

Ársroknskapurinn er gjörður í donskum krónum.

Flytingar í fremmandum gjaldoyra í árinum verða umroknaðar til kursin tann dagin, flytingin er gjörd. Kurs-tryggjaðar flytingar verða tó upp-tiknar til tann tryggjaða kursin. Áogn og skuld í fremmandum gjaldoyra verður umroknað til danskar krónur eftir kursinum við roknskaparlok, tó undantikið kurstryggjaðar upphæddir, sum verða upptiknar fyri tann tryggjaða kursin. Staðfestur og óstaðfestur kursvinningur ella -tap verður tikið við í rakstrarroknskapinum undir fíggarpostum.

RAKSTRARROKNSKAPUR

Nettougsetningur

Inntøkur við sølu av vørum verða tiknar við í rakstrarroknskapinum, um veiting er farin fram, og keyparin hevur yvirtikið váðan í roknskaparárinum. Nettougsetningurinn verður uppgjörður uttan MVG.

Áðrir kostnaðir

Her er talan um kostnað í sambandi við keyp av olju, tilfari og øðrum tænastruveitingum, umframt annan fyrisitingarkostnað.

Rakstrarbýti, framleiðsla og net

Inntøkur hjá framleiðsluverkum eru ásettar at samsvara við samlaða kostnaðin hjá elverkunum, umframt at ein vinningur av framleiðsluni uppá 5% av ognunum hjá einstøku elverkunum er innroknaður. Roknaði vinningurinn uppá 5% er ásettur við støði í avkasti av langfreistaðum realkreditlánsbrøvum, sum verður at samanbera við langfreistaðu íløgurnar hjá elverkunum.

Samlaði kostnaðurinn hjá elverkunum stendst av kostnaðinum í sambandi við at framleiða elmegi umframt kostnaðin fyri netábyrgd. Hesin kann sundurgreinst í kostnaðin fyri stýring av elnetinum, kostnaðin fyri veitingartrygd, rullandi mátt, tøkna mátt og kostnaðin fyri netábyrgd annars.

Kostnaðurinn fyri stýringina av elnetinum í meginøkkinum er uppgjörður sum samlaður kostnaður fyri lönir á Fossáverkinum, frádrigið kostnaðin fyri lönir til vanligan rakstur av verkinum. Kostnaðurinn fyri stýringina av elnetinum í Suðuroy er tann sami sum fyri stýringina av elnetinum í meginøkkinum

Kostnaðurinn fyri veitingartrygdina, rullandi máttin og tøkna máttin er mettur til at verða 5% av samlaða rakstrarkostnaðinum, iroknað avskriv-ingar hjá Sunds- og Vágsverkinum. Talan er um eina ásetta meting av kostnaðinum.

Kostnaðurinn fyri netábyrgdina annars er grundaður á kostnaðin hjá smáverkum kring landið. Smáverkinum fáa rakstrarkostnaðin fyri lön og tilfar

endurgoldnan fyri veitingartrygd, restin sum eginframleiðsla. Elverkið á Strond fær rakstrarkostnaðin fyri løn og tilfar fyri termiska framleiðslu av elmeqi endurrindaðan sum veitingartrygd. Restin av kostnaðinum kemur frá eginframleiðslu.

Avskrivningar

Avskrivning av materiellari støðisogn verður lögð soleiðis til rættis, at framfer ein skipað avskrivning av støðisognini grundað á eina meting av brúkstíðini. Felagið hevur brúkt niðanfyri standandi brúkstíðir og restvirði:

	Brúkstíð	Restvirði
Framleiðslu- og bytisivirkir	35 - 50 ár	0%
Bygningar	50 ár	0%
Rakstrargøgn og innbúgv	3 - 5 ár	0%

Grundøki verða ikki avskrivað.

Fíggarpostar

Undir fíggarpostar koma rentuinntøkur, rentuútreiðslur, staðfestur og óstaðfestur kursvinningur og –tap av virðisbrøvum, skuld og flyting í fremmandum gjaldoyra, amortisering av fíggarligum aktivum og skyldum umframt rentuútreiðslur. Fíggarinntøkur og fíggarútreiðslur verða upptiknar við teimum upphæddum, sum hoyra roknskaparárinum til.

Skattur

Skattur í árinum, sum fevnir um aktuellan skatt fyri árið umframt broytingar í útsettum skatti, verður førður í rakstrarroknskapin við tí parti, sum viðvíkur úrslitinum í árinum. Skattur viðvíkjandi møguligum bókingum beinleiðis á eginognina, verður bókaður á eginognina.

FÍGGJARSTØÐA

Materiell støðisogn

Materiell støðisogn verður upptikin í

fíggarstøðuni fyri kostprís frádrigið samanlögdu avskrivningarnar ella til endurvinningarvirðið, har hetta er lægri. Endurvinningarvirðið er virðið á ognini við framhaldandi nýtslu ella við sølu.

Kostprísur umfatar útveganarvirði og beinleiðis og óbeinleiðis útreiðslur, frá tí ognin varð útvegað, til ognin er klár at taka í nýtslu. Rentur av lánnum, tikin til at fígga framleiðsluna, verða ikki íroknað kostprísin.

Vinningur ella tap við avhending av materiellari støðisogn verður gjørt upp sum munurin millum söluprísin frádrigið sèlukostnað og roknskaparliga virðið, tá ið støðisognin verður seld.

Niðurskriving av støðisognum

Hvørt ár verða roknskaparligu virðini á materiellari støðisogn mett fyri at fáa ábending, um tey eru minkað í virði. Hetta kemur afturat vanligu avskrivningini.

Er ábending um virðisminkan, verður gjørd ein niðurskrivingarroynd av hvørji einstakari ogn og av hvørjum ognarbólki. Virðisminkaðu ognirnar verða niðurskrivaðar til endurvinningarvirðið, um hetta virðið er lægri enn roknskaparliga virðið.

Endurvinningarvirðið er tað hæggra av nettosøluprísinum og kapitalvirðinum. Kapitalvirðið verður uppgjørt sum nútíðarvirði av væntaðu nettoinntøkunum frá nýtsluni av ognunum.

Vørugoymsla

Vørugoymsla verður virðisásett til kostprís eftir FIFO-háttinum ella nettosøluvirðinum, har hetta er lægri.

Kostprísur fyri rávøur, hjálpitilfar og handilsvøur verður gjørdur upp sum keypsprísur umframt kostnað, sum er beinleiðis knýttur at keypinum.

Kostprísur fyri lidnar vøur og fyri vøur undir framleiðslu verður gjørdur upp sum virði av beinleiðis brúktum tilfari og lønum. Rentur av lánnum, tikin til at fígga framleiðsluna, verða ikki íroknaðar kostprísin.

Aktuellur og útsettur skattur

Skyldugur skattur og skattaáogn verða innroknað í fíggarstøðuna við teirri upphædd, sum kann útroknast av skattskyldugu inntøkuni fyri árið, javnað fyri skatt viðvíkjandi undanfarnum árum.

Útsettur skattur verður roknaður av øllum viðkomandi tíðarbundnum munum millum roknskaparlig og skattlig virði av aktivum og skyldum. Útsettur skattur verður mátaður við støði í teimum skattareglum og skattasatsum, sum eru galdandi á statusdegnum.

Útsett skattaaktiv, her undir skatta virðið av framfluttum skattligum hallum, verða mátað til tað virði, aktivið kann væntast at kunna realiserast fyri.

Skuld

Langfreistað skuld verður upptikin í fíggarstøðuni fyri kostprís, tá ið skuldin verður stovnað. Skuldin verður hereftir upptikin við tí virði, sum hon er niðurskrivað til. Kurstap og lánsútreiðslur verða byttar sundur yvir afturgjaldstíðina við støði í roknaðu effektivu rentuni tann dagin, skuldin varð stovnað.

Stuttfreistað skuld verður somuleiðis tikin við fyri tann kostprís, sum hon er niðurgoldin til. Hetta svarar vanligu eisini til áljóðandi virði.

1. NETTOUMSETNINGUR

Egin framleiðsla	283.393.092	238.266
Netábyrgd	18.305.748	0
Tilsamans	301.698.840	238.266

2. OLJUÚTREIÐSLUR

Gassolja	6.410.245	9.065
Tungolja	129.853.160	109.807
Smyrjioolja	6.043.094	5.859
Tilsamans	142.306.499	124.731

3. TILFAR OG TÆNASTUVEITINGAR

Linjur	2.316.454	983
Byrging, rør og tunlar	8.174.343	10.441
Tangar og umhvørvi	431.912	220
Maskinur	25.878.436	15.108
El og teknikk	4.455.472	4.571
Bygningar og lendi	2.112.951	2.069
Aðalfundur og nevnd	406.634	126
Kanning og ráðgeving	8.027.985	5.488
Kunningartækni	220.948	283
Leiðsla og skrivstovuhald	600.242	436
Aðrar rakstrarútreiðslur	731.674	579
Aðrar fyrisingarútreiðslur	5.317.447	6.112
Tilsamans	58.674.498	46.416

4. STARVSFÓLKAÚTREIÐSLUR

Lønir	28.870.024	28.093
Pensjónir	2.503.959	2.221
Almenn gjöld	760.983	789
Tilsamans	32.134.966	31.103
Starvsfólk við hövuðsinntöku frá SEV	52	57
Miðaltal av starvsfólkum	61	67

5. FÍGGJARÚTREIÐSLUR

Rentur, lán og bankaskuld v.m.	10.809.778	4.710
Tilsamans	10.809.778	4.710

6. SKATTUR AV ÁRSÚRSLITI

Partafelagsskattur	0	0
Javning av útsettum skatti	0	0
Tilsamans	0	0

7. MATERIELL STØÐISOGN

Upphædd í DKK	Framleiðsluvirkir	Bygningar og jarðarøkir	Rakstrargøgn
Útveganarvirði primo	1.275.671.306	56.611	2.812.976
Tilgongd í árinum, netto	555.397	0	122.987
Útveganarvirði ultimo	1.276.226.704	56.611	2.935.963
Av- og niðurskriving primo	-703.095.345	0	-1.288.590
Avskrivningar í árinum	-31.269.838	0	-268.916
Av- og niðurskriving ultimo	-734.365.183	0	-1.557.506
Roknskaparligt virði ultimo	541.861.521	56.611	1.378.457

8. EGINOGN

Upphædd í DKK	Flutt úrslit
<i>Eginognaruppgerð 01.01.10 - 31.12.10</i>	
Salda pr. 31.12.09	449.017.223
Javning til primo	0
Salda pr. 01.01.10	449.017.223
Flutt úrslit	0
Salda pr. 31.12.10	449.017.223
<i>Eginognaruppgerð 01.01.11 - 31.12.11</i>	
Salda pr. 31.12.10	449.017.223
Regulering til primo	-5.743.184
Flutt úrslit	26.234.345
Salda pr. 31.12.11	469.508.384

	31.12.11	31.12.10
9. AVSETINGAR TIL ÚTSETTAN SKATT	DKK	t.DKK
Avsetingar til útsettan skatt primo	0	0
Útsettur skattur í árinum	0	0
Tilsamans	0	0

10. SKULD

	Avdráttur fyrsta árið DKK	Restskuld eftir 5 ár DKK	Skuld tilsamans 31.12.11 DKK	Skuld tilsamans 31.12.10 DKK
Skuld til fíggarstovnar	15.360.000	152.562.061	229.007.141	217.979.636
Tilsamans	15.360.000	152.562.061	229.007.141	217.979.636

11. SKYLDUGUR SKATTUR

	Innskot	Flutt úrslit
Skyldugur skattur primo	0	0
Goldin skattur í árinum	0	0
Skyldugur skattur frá undanfarnum árum	0	0
Roknaður felagsskattur fyrir inniverandi ár	0	0
Tilsamans	0	0

Lán frá Íleggingargrunninum á 180 mió. kr. er veitt til fígging av „Eiði 2 - suður“ verkætlanini og 3. turbinuni á Eiðisverkinum. Hesi arbeiði eru í gerð, og lánið verður hækkað til 218 mió. kr. í 2012. Eftir avtaluni við Íleggingargrunnin verður afturgjaldstíðin 14 ár, og afturgjaldingin skal byrja í 2014.

12. FRAMLEIÐSLUÚRSLIT Á VERKIR (DKK)

	Inntøkur	Olja	Tilfar	Lønir	Avskrivning	Rentur	Tilsamans
Sundsverkið	171.712.667	-124.354.799	-15.824.738	-15.418.379	-12.606.498	-	3.508.253
Vágsverkið	27.136.828	-14.837.188	-2.946.095	-5.398.109	-2.297.336	-	1.658.100
Fossáverkið	18.801.411	-	-12.932.685	-4.831.148	-514.014	-	523.564
Heygaverkið	16.467.046	-34.484	-15.097.942	-693.306	-300.314	-	341.000
Mýruverkið	2.026.967	-1.891	-878.480	-302.221	-391.975	-	452.400
Eiðisverkið	47.068.582	-3.225	-3.738.592	-1.565.847	-12.366.983	-10.809.778	18.584.157
Verkið í Botni	1.743.361	-	-731.642	-227.216	-339.503	-	445.000
Verkið á Strond	7.386.511	-1.952.304	-3.612.233	-1.345.375	-493.506	-	-16.907
Vindorka	3.047.820	-	-1.237.024	-213.699	-1.157.677	-	439.420
Smáverk	6.307.647	-1.122.607	-1.675.069	-2.139.666	-1.070.946	-	299.359
Framleiðsluúrslit	301.698.840	-142.306.498	-58.674.500	-32.134.966	-31.538.752	-10.809.778	26.234.346

13. MASKINYVIRLIT VIÐ ÁRSLOK 2011

Stað	Maskina	MW	Hk	Maskintypa	Maskinframleiðari	Drívevni	Ár	Aldur	Tímar
Botnur	T1	1,00	1.360	Pelton vatnturbina	Voith	Vatn	1965	46	177.596
Botnur	T2	2,00	2.719	Francis vatnturbina	Voith	Vatn	1966	45	136.449
Eiðisverk	T1	6,70	9.109	Francis vatnturbina	Voith	Vatn	1987	24	87.752
Eiðisverk	T2	6,70	9.109	Francis vatnturbina	Voith	Vatn	1987	24	81.698
Neshagi	M1	0,15	204	Vindmylla (fixed pitch)	Nordtank	Vindur	1993	18	110.000
Neshagi	M2	0,66	898	Vindmylla	Vestas	Vindur	2005	6	42.793
Neshagi	M3	0,66	898	Vindmylla	Vestas	Vindur	2005	6	45.235
Neshagi	M4	0,66	898	Vindmylla	Vestas	Vindur	2005	6	38.934
Skopunarverkið	M1 - M3	1,83	2.483	4-T	Mercedes og Deutz	Gassolja	1984		
Smáverk		1,70	2.311	4-T	Deutz, Mercedes, perkins	Gassolja			
Strond	M2	2,30	3.127	4-T KV 12 S5	Mirrleese Blackstone	Gassolja	1965	46	78.839
Strond	M3	3,60	4.895	4-T 12 M 453 K	Krupp Mak	Gassolja	1982	29	45.291
Strond	T1	1,40	1.903	Francis vatnturbina	Sulzer Hydro	Vatn	1998	13	40.488
Sundsverkið	M1	8,10	11.013	4-T 9M43C	Catepillar/MaK	Tungolja	2001	10	41.773
Sundsverkið	M2	8,10	11.013	4-T 9M43C	Catepillar/MaK	Tungolja	2004	7	35.474
Sundsverkið	M3	5,70	7.750	4-T KV16MAJOR	Mirrleese Blackstone	Tungolja	1978	33	69.538
Sundsverkið	M4	12,40	16.859	2-T 12L55 GSCA	B&W Gótaverken	Tungolja	1983	28	153.444
Sundsverkið	M5	12,40	16.859	2-T 12 L55 GSCA	B&W Gótaverken	Tungolja	1988	23	127.806
Tvøroyri	M1	2,00	2.719	4-T	Nohab	Gassolja	1973	38	81.520
Vágsverkið	M1	2,70	3.671	4-T 9 M 453	Krupp Mak	Tungolja	1983	28	107.342
Vágsverkið	M2	2,70	3.671	4-T 9 M 453	Krupp Mak	Tungolja	1983	28	110.165
Vágsverkið	M3	4,32	5.874	4-T 9M32C	Catepillar/MaK	Tungolja	2004	7	46.211
Vestmanna	Fossá 1	2,10	2.855	Pelton vatnturbina	Maier	Vatn	1953	58	201.906
Vestmanna	Fossá 2	4,20	5.710	Francis vatnturbina	Voith	Vatn	1956	55	314.310
Vestmanna	Heygav. 1	4,90	6.662	Francis vatnturbina	Voith	Vatn	1963	48	203.508
Vestmanna	Mýruv. 1	2,40	3.263	Francis vatnturbina	Voith	Vatn	1961	50	334.196
Samlaður máttur:		101,38	137.834						2.712.268

14. VEÐSETINGAR OG AÐRAR SKYLDUR

Ognir felagsins eru veðsettar fyri tilsamans 380 mió. kr.
Ongar aðrar skyldur hvíla á felagnum.

	2011	2010
	DKK	t. DKK
15. REGULERINGAR		
Avskrivningar	31.538.754	31.306
Rentukostnaðir og líknandi kostnaðir	10.809.778	4.710
Tilsamans	42.348.532	36.016

16. Útgreining framleiðsluvirkir

Fossáverkið	10.249.544	10.685
Heygáverkið	6.812.319	7.112
Mýruverkið	9.041.368	9.431
Eiðisverkið	373.396.681	385.731
Verkið í Botni	8.892.030	8.831
Vágsverkið	33.005.129	35.326
Verkið á Tvøroyri	4.923.590	5.088
Sundsverkið	83.371.755	95.787
Skopun	79.335	330
Verkið KG	388.312	836
Mobilaggregat	9.296.703	10.453
Fugloy	462.683	614
Svínoy	542.438	739
Mykines	92.003	103
Skúvoy	991.645	1.116
Dímun	315.985	394
Tilsamans	541.861.521	572

The background is a solid blue color with several overlapping, curved, abstract shapes in a slightly darker shade of blue, creating a sense of movement and depth. The shapes are primarily located in the upper half of the page.

Netroknskapur 2011

Elfelagið SEV

Netroknskapur fyri 2011

Innihald

Upplýsingar um felagið v.m.	84
Leiðsluátekning	84
Átekning frá óheftum grannskoðara	86
Høvuðs- og lyklatøl	87-88
Leiðslufrágreiðing	89-92
Rakstrarroknskapur	93
Fíggjarstøða	94 -95
Peningastreymsuppgerð	96
Nýttur roknskaparháttur	97-99
Notur	100-106

Felagið

Elfelagið SEV
Landavegur 92
FO-100 Tórshavn
Telefon: 346800
Telefax: 346801
Heimasíða: www.sev.fo
Heimstaður: Tórshavn
Roknskaparár: 01.01 - 31.12

Nevnd

Jákup Suni Lauritsen, formaður
Kári E. Jacobsen, næstformaður
Marin Katrina Frýdal
Steinbjørn O. Jacobsen
Niclas Hentze
Pauli T. Petersen
Bødvar Hjartvarsson

Leiðsla

Hákun Djurhuus, stjóri
Bogi Bendtsen, deildarstjóri fyri
fyrisingina
Finn Jakobsen, deildarstjóri fyri tøkni

Grannskoðan

NOTA
Løggilt grannskoðanarvirki P/F

Leiðsluátekning

Vit leggja við hesum fram netroknskap felagsins fyri roknskaparárið 01.01.11 - 31.12.11.

Netroknskapurin er gjørdur í samsvari við ásetingarnar í ársroknskaparlógini og viðtøkum felagsins.

Tað er okkara fatan, at netroknskapurin gevur eina rættvísandi mynd av

felagsins ognum, skyldum, fíggjarligu støðu og úrslitinum viðvíkjandi virksemi felagsins.

Samstundis er tað okkara fatan, at leiðslufrágreiðingin greiðir rættvísandi frá teimum viðurskiftum, sum frágreiðingin fevnir um.

Tórshavn, tann 3. apríl 2012

Nevnd:

*Jákup Suni Lauritsen
formaður*

*Kári E. Jacobsen
næstformaður*

Marin Katrina Frýdal

Steinbjørn O. Jacobsen

Niclas Hentze

Pauli T. Petersen

Bødvar Hjartvarsson

Stjórn:

*Hákun Djurhuus
stjóri*

Fíggarleiðsla:

*Bogi Bendtsen
deildarstjóri fyri fyrisingina*

Átekning frá óheftum grannskoðara

Netroknskapurin er gjørdur sum eitt ískoyti og útgreining til ársfrásøgnina hjá Elfelagnum SEV. Í sambandi við netvirksemið skulu vit vátta, at tøluni í netroknskapinum fyri 2011 eru samsvarandi grannskoðaðu ársfrásøgnina fyri 2011 hjá Elfelagnum SEV.

Grannskoðanin av ársroknskapinum hjá Elfelagnum SEV er endað, og roknskapurin hevur fingið eina átekning uttan fyrivarni ella supplerandi upplýsingar. Víst verður til síðurnar 5-6 í ársfrásøgnini hjá Elfelagnum SEV, har tann samlaða átekningin framgongur.

Tórshavn, tann 3. apríl 2012

NOTA

Løggilt grannskoðanarvirki P/F

Hans Laksá
Løggildur grannskoðari

Jørmann Petersen
Løggildur grannskoðari

Hövuðs- og lyklatöl

HÖVUÐSTÖL

Upphæddir í tkr.	2011	2010
Úrslit		
Nettoussetningur	319.197	280.816
Índeks	114	100
Úrslit áðrenn av- og niðurskriving	-47.696	-27.995
Índeks	170	100
Úrslit av primerum rakstri (EBIT)	-71.980	-52.354
Índeks	137	100
Fíggarpostar, netto	-3.644	-5.429
Índeks	67	100
Ársúrslit	-75.624	-57.783
Índeks	131	100
Fíggarstöða		
Aktiv tilsamans	540.203	533.557
Índeks	101	100
Eginogn	372.767	440.114
Índeks	85	100
Peningastreymar		
Nettopeningastreymar frá:		
Rakstri	-69.972	
Ílögum	-12.872	
Fígging	97.587	
Peningastreymar í árinum	14.743	

LYKLATØL

	2011	2010
Rentabilitetur		
Renting av egingogn	-18,6%	-13,1%
Ognarumferð	0,59	0,53
Soliditetur		
Eginognarpartur	69,0%	82,5%
Annað		
Starvsfólk við hævudsinntøku frá SEV	86	89
Ársverk í miðal	105	108

Útrokning av lyklátølum

Renting av eginogn	$\frac{\text{Úrslit av vanligum rakstri eftir skatt} \times 100}{\text{Miðal eginogn}}$
Ognarumferð	$\frac{\text{Nettounsetningur}}{\text{Aktiv tilsamans}}$
Eginognarpartur	$\frac{\text{Eginogn ultimo} \times 100}{\text{Aktiv tilsamans}}$

Lyklátøl eru roknað út eftir tilmælum frá „Den Danske Finansanalytikerforening“. Eingi hævuds- og lyklátøl fylggja fyrri tíðina áðrenn 2010.

Leiðslufrágreiðing

Hövuðsvirksemið

Elfelagið SEV er eitt interkommunalt lutafelag, ið hefur til endamáls at fáa til vege elmegi og býta hana millum íbúgvagnar í limakommununum. Eftir viðtøkum elfelagsins skal endamálið fremjast sambært vinnuligum meginreglum á búskaparlíga tryggum støði og við fyriliti fyri náttúru og umhvørvi.

Inniverandi roknskapur fyri netvirksemið hjá SEV er ein partur av samlaða roknskapinum hjá SEV. Frágreiðingin fevnir um netvirksemið, íroknað fyrisiting, hjá felagnum í tíðarskeiðnum 1. januar 2011 til 31. desember 2011.

Gongdin í virkseminum og fíggarligu viðurskiftunum

Grundarlagið fyri uppgerð av útreiðslunum fyri keyp av elmegi frá framleiðsluverkunum, eins og útreiðslurnar fyri stýringina av elnetinum, rullandi máttinum, tøka máttinum og fyri netábyrgdini annars, eru núverandi skrásetingar út frá einum vanligum rakstrarári.

Inntøkur

Inntøkurnar hjá netpartinum stava frá sølu av elmegi til vinnuligar, privatar og almennar kundar, herundir kommunur. Harumframt stava inntøkurnar frá føstum gjøldum og øðrum ómaksgjøldum frá somu kundum.

Rakstrarúrslitið fyri 2011 gjørdist eitt hall uppá 75,6 mió. kr. móti einum halli uppá 57,8 mió. kr. í 2010.

Elprísurnar hækkaði tann 1. januar 2011 við 0,15 kr. pr. kWh við góðkenning frá Elveitingareftirlitinum.

Samstundis ásannaði Elveitingareftirlitið, saman við SEV, at við høga oljuprísinum og við atliti at tørvinum um at útbyggja og endurnýggja bæði á netpartinum og í framleiðsluni verður neyðugt við prishækkingum í framtíðini. Tann 1. januar 2012 hækkaði felagið aftur elprísinn við 0,10 kr. pr. kWh.

Samlaðu inntøkurnar í 2011 gjørdust 319,2 mió. kr., móti ætlaðu 314,5 mió. kr. ella ein meir inntøka uppá 4,7 mió. kr. Nógv tann størsti parturin av inntøkuni stavaði frá streymgjaldi svarandi til 296,4 mió. kr., meðan 22,8 mió. kr. vóru inntøkur frá føstum gjøldum og øðrum inntøkum. Fyri 2010 vóru inntøkurnar frá streymgjaldi 261,8 mió. kr. og ómaksgjøldini 19 mió. kr.

Elkeypið mált í MWh fyri 2011 var 273.843 móti 280.323 MWh í 2010, ella ein minking uppá 6.480 MWh, svarandi til 2,3%. Av teimum 273.843 MWh vóru 166.815 MWh framleiddir av oljuriknu verkunum, meðan 92.502 MWh vóru framleidd við vatnorku og 14.526 MWh við vindi í 2011. Harav Sp/f Røkt stóð fyri einum parti. Til samanberingar vóru í 2010 framleiddir 199.344 MWh av oljuriknu verkunum, soleiðis at framleiðslan av elmegi á teimum oljuriknu verkunum fall í 2011 við 16,3%.

Elframleiðslan í 2010 við vatnorku var 67.395 MWh svarandi til, at framleiðslan av elmegi við vatnorku øktist við 37,3% í 2011. Eisini elframleiðslan við vindi øktist í 2011 við 6,9% mótvegis 2010, har framleiðslan var 13.584 MWh.

Framleiðslan á oljuriknu verkunum fall við 32.529 MWh, svarandi til 16,3%, frá 199.344 MWh í 2010 til 166.815 MWh í 2011. Fallið í framleiðsluni á teimum oljuriknu verkunum bleiv mótsvarað við eini fallandi elnýtslu uppá 6.480 MWh, 25.107 MWh í meirframleiðslu av elmegi við vatni og 942 MWh í meirframleiðslu av elmegi við vindi.

Um so var, at framleiðslan á oljuriknu verkunum ikki hevði fallið, høvdu samlaðu útreiðslurnar til keyp av elorku hjá netpartinum verið hægri. Oljuútreiðslurnar hjá framleiðsluverkunum svara til 51,7% av kostnaðinum og avskrivningunum fyri 2011 hjá hesum. Tí hevur tað stóra ávirkan á rakstrarúrslitið hjá netpartinum, hvussu framleiðslan hjá verkunum verður lögð til rættis.

Útreiðslur

Útreiðslurnar í 2011 gjørdust 394,8 mió. kr., meðan hesar fyri 2010 vóru 338,6 mió. kr., svarandi til at útreiðslurnar vuku 56,2 mió. kr. ella 16,6%. Íroknað hesu upphædd er vinningurin uppá 26,3 mió. kr. hjá framleiðsluverkunum fyri 2011. Eingin vinningur er roknaður í 2010.

Útreiðslurnar til tilfar- og tænastráveitingar og lönir gjørdust 62,0 mió. kr., meðan ætlað var við 79,3 mió. kr. svarandi til, at hesar gjørdust 17,3 mió. kr. minni enn ætlað. Fyri 2010 vóru tilsvareandi útreiðslur 67,5 mió. kr., soleiðis at hesar gjørdust 5,5 mió. kr. minni í 2011 svarandi til 8,2%.

Í 2011 er fyrireikingarkostnaðurin fyri Víkarvatnsverkætlanina og

fyrireikingarkostnaðin fyrir útbyggingina av skrivstovubygninginum við Landavegin útreiðslufördir uppá ávikavist 4,2 mió. kr. og 1,0 mió. kr. ella íalt 5,2 mió. kr. Harumframt er avsett kostnaður til trætumál við 1 mió. kr.

Hesir kostnaðir eru innroknaðir í kostnaðin fyrir tilfar- og tænaustuveitingar hjá fyrisingini, men ætlað er ikki við hesum í fíggjarætlanini fyrir 2011.

Kostnaður fyrir veitingartrygd, rullandi mátt og tøkán mátt

Samlaði kostnaðurin hjá verkunum stendst av kostnaðinum í sambandi við framleiðslu av elmegi umframt kostnaðinum fyrir netábyrgd. Hesin kann sundurgreina í kostnaðin fyrir stýring av elnetinum, kostnaðin fyrir veitingartrygd, rullandi mátt, tøkán mátt og kostnaðin fyrir netábyrgd annars. Netvirksemið keypir framleiðsluna hjá framleiðsluverkunum umframt at rindað verður fyrir kostnaðin av netábyrgdini, sum verkinum standa fyrir vegna netpartin.

Kostnaður fyrir stýring av elnetinum

Stýringin av elnetinum í Suðuroy fer fram á framleiðsluverkinum í Vági, meðan stýringin av elnetinum í restini av landinum fer fram á Fossáverkinum í Vestmanna.

Kostnaðurin fyrir stýringina av elnetinum á Fossáverkinum uppá 2,3 mió. kr. er uppgjörður sum samlaði kostnaðurin fyrir lönir á Fossáverkinum eitt vanligt rakstrarár uppá 3 mió. kr., frádrigið kostnaðin fyrir lönir til vanligan rakstur av verkinum uppá 0,7 mió. kr. Kostnaðurin fyrir vanligan rakstur á verkinum er settur til at verða tann sami, sum tað kostar at reka Mýru- og Heygaverkið tilsamans, svarandi til 0,7 mió. kr. eitt vanligt rakstrarár. Sami kostnaður fyrir stýringina av elnetinum á Fossáverkinum

er brúktur til kostnaðin fyrir stýringina av elnetinum í Suðuroy, svarandi til 2,3 mió. kr.

Kostnaður fyrir veitingartrygd, rullandi mátt og tøkán mátt

Kostnaðurin fyrir veitingartrygdina, rullandi máttin og tøkán máttin er mettur til at verða 5% av samlaða rakstrarkostnaðinum, íroknað avskrivningar av Sundsverkinum og Vágsverkinum, svarandi til ávikavist 8,4 mió. kr. og 1,3 mió. kr. Talan er um eina ásetta meting av kostnaðinum.

Kostnaðurin fyrir netábyrgdina annars er grundaður á kostnaðin hjá felagnum av smáverkum kringlandið, sum verða mett sum eyka verk ella tøkur máttur. Smáverkinum fáa rakstrarkostnaðin fyrir lön og tilfar endurgoldnan fyrir veitingartrygd, restin sum eginframleiðsla. Elverkið á Strond fær rakstrarkostnaðin fyrir lön og tilfar fyrir termiska framleiðslu av elmegi endurrindaðan sum veitingartrygd. Restin av kostnaðinum kemur frá eginframleiðslu.

Kostnaður fyrir netábyrgd samanumtikið

Samlaður kostnaður fyrir stýring av elnetinum í Føroyum er 4,6 mió. kr., meðan kostnaðurin fyrir veitingartrygdina, rullandi máttin og tøkán máttin á Sundsverkinum og Vágsverkinum er settur til 9,7 mió. kr. Kostnaðurin fyrir veitingartrygdina v.m. frá øðrum verkum er 4,0 mió. kr. svarandi til, at samlaður kostnaðurin fyrir veitingartrygd, rullandi mátt, tøkán mátt og stýring av elnetinum er mettur til 18,3 mió. kr.

Lönarútreiðslur

Samlaða lönarútreiðslan í 2011 fyrir netpartin, íroknað fyrising, gjørdist 30,4 mió. kr. mótvegis ætlaðu 39,0 mió. kr. svarandi til eina minni nýtslu uppá 8,6 mió. kr. Fyri 2010 vóru samlaðu lönarútreiðslurnar 34,0

mió. kr., soleiðis at talan er um eina lækking í samlaðu lönarútreiðslunum uppá 3,6 mió. kr. ella 10,6%.

Lönarútreiðslan fyrir netvirksemið gjørdust 20,4 mió. kr. móti ætlaðu 26,6 mió. kr. ella ein minni nýtsla uppá 6,2 mió. kr. Fyri 2010 vóru somu útreiðslur 23,5 mió. kr. svarandi til, at útreiðslurnar í 2011 gjørdust 3,1 mió. kr. ella 13,2% lægri.

Minni nýtslan í 2011 stavar frá, at ætlað varð við eini hægri lönarútreiðslu uppá 4,3 mió. kr. til teknikkdeildina og verkfrøðideildina enn veruligu lönarútreiðslurnar gjørdust, samstundis sum lönarútreiðslurnar til rakstaradeildinar vóru 1,9 mió. kr. lægri enn ætlað.

Lönarútreiðslurnar til fyrisingina gjørdust 10,0 mió. kr. móti ætlaðu 12,4 mió. kr. svarandi til eina minni nýtslu uppá 2,4 mió. kr. Fyri 2010 vóru lönarútreiðslurnar til fyrisingina 10,4 mió. kr. svarandi til eina minni afturgongd í lönunum uppá 0,4 mió. kr.

Tilfar- og tænaustuveitingar

Útreiðslurnar til tilfar- og tænaustuveitingar gjørdust 31,6 mió. kr. móti ætlað 40,3 mió. kr. ella 8,7 mió. kr. minni enn ætlað. Innroknað í útreiðslunum er fyrireikingarkostnaðurin fyrir Víkarvatnsverkætlanini uppá 4,2 mió. kr., fyrireikingarkostnaðurin fyrir útbyggingina av skrivstovubygninginum við Landavegin uppá 1,0 mió. kr. og avseting av kostnaði í sambandi við trætumál uppá 1,0 mió. kr. ella íalt 6,2 mió. kr. Ætlað var ikki við hesum kostnaði í 2011.

Netvirksemið

Útreiðslur til tilfar og tænaustuveitingar til netvirksemið gjørdust 15,1 mió. kr. móti ætlaðu 19,7 mió. kr. svarandi til eina minni nýtslu uppá

4,6 mió. kr. grundað á minni nýtslu hjá rakstrardeildum felagsins. Fyrir 2010 voru somu útreiðslur 18,5 mió. kr., soleiðis at kostnaðurin á økinum er 3,4 mió. kr. lægri í 2011 í mun til 2010 ella 18,4%. Teir skaðar, sum ódnarveðrið veturin 2011/2012 førði við sær, ávirkaði eisini útreiðslurnar til tilfar- og tænastrævingar nakað og harvið eisini úrslitið fyrir 2011.

Fyrisiting

Útreiðslur til tilfar og tænastrævingar til fyrisiting gjørdust 16,5 mió. kr. í 2011 móttvegis ætlaðu 20,6 mió. kr., svarandi til eina minni útreiðslu uppá 4,1 mió. kr. Íroknað hesi meirnýtslu er, sum nevnt omanfyri, kostnaðurin til Víkarvatnsverkætlanina og verkætlanina við Landavegin og avseting móttvegis kostnaðinum av trætumálum uppá tilsamans 6,2 mió. kr. Verður hesin kostnaður drigin frá kostnaðinum, verða útreiðslurnar til tilfar og tænastrævingar 10,3 mió. kr. ella 10,3 mió. kr. minni enn ætlað. Minni nýtslan stavar frá lægri fyrisitingarkostnaði, íroknað kostnað til kanning og ráðgeving.

Fíggjarkostnaður

Rentuútreiðslurnar gjørdust 3,6 mió. kr. Felagið er viðkvæmt fyri broytingum í altjóða rentustøðinum, tí skuldin hjá felagnum er upptikin við broytingum í rentu.

Avskrivningar

Avskrivningarhátturin er frá 1. januar 2009 broyttur eftir boðum frá Elveitingareftirlitinum. Ognarvirðini eru munandi broytt frá 1. januar 2009, og eru avskrivningartíðirnar fyrir flestu ognir samstundis eisini munandi longdar.

Hetta merkir tó ikki, at elprísurin uttan víðari kann lækka, ella umgangast kann at hækka hann, tí so verður einki gjaldfórisavlop frá rakstrinum, sum skal tryggja eginfíggjagina av ætlaðum ílögum. Raksturinn skal

geva avlop fyrir at kunna gera ílögur í endurnýggingar á framleiðsluverkunum og útbygging av varandi orkukeldum.

Avskrivningarnar fyrir 2011 gjørdust 24,3 mió. kr. harav 22,3 mió. kr. stava frá netvirkseminum og 2,0 mió. kr. frá fyrisitingini.

Gjørdar verða metingar av, tá ið fíggjarætlanin verður gjørd fyrir komandi ár, hvørjar ílögur væntandi verða lidnar í árinum og harvið tiknar í nýtslu, og byrjað verður at avskriva uppá ognina. Munurin millum staðfestu og ætlaðu avskrivningarnar hevur støði í hesum metingum og veruligum staðfestingum, eins og íløgurnar vórðu nakað lægri enn ætlað.

Serligir váðar

Avmarkaður váði er av einstøkum kundum. Ansað verður støðugt eftir skuldarbindingini hjá kundum móttvegis felagnum.

Sum nevnt undir brotinum um fíggjarkostnaðin, er felagið harumframt viðkvæmt fyri broytingum í rentustøðinum, men hevur valt ikki at tryggja móti rentuváða við fíggjarligum amboðum ella líknandi. Fylgt verður væl við gongdini í rentustøðinum og áhaldandi verður mettt um, hvørt tað er ein fyrimunur at tryggja seg móti rentuváðanum.

Ílögur

Íløgurnar í materiella støðisogn vóru 13,0 mió. kr., sum niðanfyrir standandi talva vísir.

Í mun til fíggjarætlanina fyrir 2011 er hetta 18,2 mió. kr. minni enn ásett. Minni ílögur vórðu gjørdar í koplingarstøðir og net enn upprunaliga mettt uppá 9,0 mió. kr. eins og ílögur í Granasamstarvið, amboð og fjaravlestur gjørdist 9,2 mió. kr. lægri enn ætlað.

Gjaldfórið

Gjaldfórið er í lötuni ikki skilt sundur millum framleiðslu og net, men hetta verður gjørt í 2012. Í inniverandi roknskapi er gjaldfórið hjá framleiðsluverkunum ásett til 0 mió. kr., men alt virksemið hjá verkunum verður fíggjað av netpartinum, sum tryggjar verkunum neyðugt gjaldfóri.

Samlaða gjaldfórið við ársenda er 56,9 mió. kr. fyrir framleiðsluvirkini og netpartin tilsamans. Herumframt koma óbrúktir trekningsrættir uppá kassakreittir í peningastovnum uppá tilsamans 5,4 mió. kr., soleiðis at samlaður tøkur peningur og kreittir eru 62,3 mió. kr.

Fyrst í januar 2012 er eitt gjaldfórislån uppá 80 mió. kr. tikið. Endamálið er at hava eitt munagott gjaldfóri, soleiðis at felagið altíð er ført fyrir kontant at rinda fyrir eitt oljukeyp og kostnaðin av einum óhappi á einum av framleiðsluverkunum ella av netinum.

Harumframt er neyðugt at hava eitt trygt gjaldfóri til dagliga raksturinn hjá framleiðsluverkunum og á netpartinum. Eisini verður mettt skilagott at hava eitt munagott gjaldfóri við

Ílögur	Staðfest 2011		Upprunaætlan 2011	
	mió. kr.	prosent	mió. kr.	prosent
Koplingarstøðir og net v.m.	9,1	70,0	18,1	58,0
Amboð, KT-útgerð, fjaravlestur og verkætlanin Grani v.m.	3,9	30,0	13,1	42,0
Tilsamans	13,0	100,0	31,2	100,0

atleti at ótryggleikanum á fíggar-
marknaðunum kring heiminn.

Uttanhýsis umhvörvi

Framleiðsluverkini leggja
høvudsdentin á at umhvörvið, reglur
og krøv á økinum til eina og hvørja tíð
verða fylgd.

Vitanarstöði og menning

Framleiðsluverkini leggja stóran
dent á, at hóskaði vitan og arbeiðs-
royndir eru á øllum økjum í virk-
seminum í tann mun, hetta verður
mett neyðugt, og skipað verður fyri
hóskaði eftirútbúgving av starvs-
fólkunum. Framleiðsluverkini arbeiða
framhaldandi við at menna veitingar-
trygdina og góðskuna. Arbeið verður
við ætlanum at økja tann partin av
framleiðsluni, sum byggir á varandi
orkukeldur so sum vatn, vind og
sjóvarfall.

Útlit fyri rakstrarárið 2012

Úrslitið eftir skatt fyri 2012 er eitt
ætlað hall uppá 36 til 56 mió. kr.,
sum er betri enn úrslitið í 2011, tá
ið hallið var 75,6 mió. kr. Hetta er
eitt úrslit, sum ikki er nøktandi, og
javnvág má fáast í raksturin í 2013,
eins og at úrslitið frameftir má geva
eitt nøktandi avlop.

Roknað er við einum miðalprísi uppá
1,28 kr. pr. kWt í 2012 og ongari
týðandi broyting í samansetingini av
elnytsluni millum brúkararar enn
tann, sum er galdandi í dag. Við út-
gangsstøði í hesum miðalprísi verður
roknað við eini samlaðari inntøku frá
sølu av elmegi uppá 319,5 mió. kr.
Harumframt koma inntøkur av fasta
gjaldinum, íbindingargjaldinum og
øðrum uppá 18,7 mió. kr., soleiðis at
roknað verður við eini samlaðari inn-
tøku uppá 338,2 mió. kr. Hetta svarar
til eina meirinntøku uppá 19,0 mió.
kr. í mun til inntøkuna í 2011. Orsøkin
er hækkandi elprísur við 0,10 kr. pr.
kWt í 2012.

Rakstrarútreiðslurnar, áðrenn eina
møguliga sparing í rakstrinum, verða
mettar at verða 68,6 mió. kr. í 2012
móti 62,3 mió. kr. í 2011, svarandi til
eina størri útreiðslu uppá 6,3 mió. kr.
ella 10,1%.

Ætlað er við avskrivningum uppá
30,7 mió. kr. og rentuútreiðslum
netto uppá 6,3 mió. kr. Øktu rentu-
útreiðslurnar stava frá øktari skuld
uppá 70 mió. kr. tikin í september
2011 og 80 mió. kr. í januar 2012 til
at fígga serliga rakstur og partvíst
íløgur.

Við einum mettum undirskoti uppá
36 til 56 mió. kr. fyri 2012 verður
gjaldførisundirskotið frá rakstrinum
mett at verða umleið 5 til 25 mió. kr.
Tað er neyðugt at hava eina nøktandi
sjálfvígging frá rakstrinum, sum skal
vera við til at fígga komandi íløgur
í koplingarstöðir og viðlíkahald av
verandi eins og íløgur í menning av
netinum skal gerast fyri at taka ímóti
altsamt veksandi partinum av elmegi
frá varandi orkukeldum.

Fyri at felagið skal kunna verða ført
fyri at halda eitt nøktandi gjaldføri,
eins og at útvega fígging frá lán-
veitarum til tær stóru íløgurnar, sum
standa fyri framman komandi árinum,
er neyðugt, at felagið fær javnvág í
raksturin í 2013, og at felagið hevur
eitt nøktandi rakstrarúrslit hareftir.

Hendingar eftir roknskaparlok

Frá degnum fyri fíggarstöðuni til í
dag er einki hent, sum ávirkar met-
tingina av roknskapinum.

Rakstrarroknskapur

	Nota	2011 DKK	2010 t. DKK
Nettuumsetningur	1	319.197.094	280.816
Keypt av streymi		-283.393.092	-238.266
Keypt av vindorku		-2.804.404	-2.553
Netábyrgd og netumsiting	2	-18.305.748	0
Oljuútreiðslur	3	-333.872	-527
Tilfar og tænastruvingar		-31.615.094	-33.507
Bruttovinningur		-17.255.116	5.963
Starvsfólkaútreiðslur	4	-30.441.270	-33.958
Úrslit áðrenn av- og niðurskrivingar		-47.696.386	-27.995
Av- og niðurskriving av materiellari stöðisogn		-24.283.915	-24.359
Úrslit áðrenn fíggjarpostar		-71.980.301	-52.354
Fíggjarútreiðslur	5	-3.644.056	-5.429
Úrslit áðrenn skatt		-75.624.357	-57.783
Skattur av ársúrsliti	6	0	0
Ársúrslit		-75.624.357	-57.783
Uppskot til býti av úrsliti:			
Úrslit		-75.624.357	-57.783
Regulering til primo		8.277.747	0
Flutt úrslit, primo		435.973.933	493.757
Til nýtslu		368.627.323	435.974
Skotið verður upp at býta upphæddina soleiðis:			
Flutt úrslit		368.627.323	435.974
Tilsamans		368.627.323	435.974

Fíggjarstöða 31. desember

AKTIV	Nota	31.12.11 DKK	31.12.10 t. DKK
Býtisvirkir	7,18	370.427.792	373.313
Bygningar og jarðarøkir	7	37.186.411	38.211
Rakstrargøgn	7	6.384.252	7.464
Íløgurbeiði í gerð		3.604.395	10.027
Materiell støðisogn tilsamans		417.602.850	429.015
Kapitalpartar í assosieraðum virkjum	8	2.850.000	2.850
Fíggjarlig støðisogn tilsamans		2.850.000	2.850
Støðisogn tilsamans		420.452.850	431.865
Tilfar		11.321.099	11.733
Vørugoymslur tilsamans		11.321.099	11.733
Vøru- og tænaðuáogn	9	42.340.297	36.372
Onnur áogn		5.199.715	7.347
Tíðaravmarkingar		4.002.434	4.097
Áogn tilsamans		51.542.446	47.816
Tøkur peningur		56.886.927	42.143
Ogn í umferð tilsamans		119.750.472	101.692
Aktiv tilsamans		540.203.322	533.557

Fíggjarstöða 31. desember

PASSIV	Nota	31.12.11 DKK	31.12.10 t.DKK
Innskot	10	4.139.875	4.140
Flutt úrslit	10	368.627.323	435.974
EGINOGN TILSAMANS		372.767.198	440.114
Avsetingar til eftirløn og líknandi skyldur		18.031.268	18.731
Avsetingar til útsettan skatt	11	0	0
Aðrar avsetingar		1.001.129	0
Avsetingar tilsamans		19.032.397	18.731
Skuld til peningastovnar	12	70.000.000	0
Langfreistað skuld tilsamans		70.000.000	0
Stuttfreistaður partur av langfreistaðari skuld	12	0	0
Skuld til peningastovnar		27.587.468	0
Móttikin frammanundangjöld frá kundum		22.504.458	20.271
Vøru- og tænauskuld		24.724.978	48.484
Partafelagsskattur	13	0	0
Onnur skuld		186.823	5.957
Tíðaravmarkingar		3.400.000	
Stuttfreistað skuld tilsamans		78.403.727	74.712
SKULD TILSAMANS		148.403.727	74.712
PASSIV TILSAMANS		540.203.322	533.557
Netúrslit á økir	14		
Netyvirlit	15		
Veðsetingar og aðrar skyldur	16		

Peningastreymisuppgerð

	Nota	2011 DKK
Ársúrslit		-75.624.357
Reguleringar	17	27.927.971
Broyting í rakstrarpeningi:		
Vørugoymslur		412.592
Áogn		-3.726.906
Vøru- og tænastraskuld		-23.759.303
Onnur rakstrarskuld		164.399
Peningastreymar frá rakstri áðrenn fíggarligar postar		-74.605.604
Goldin rentukostnaður og líknandi kostnaðir		-3.644.056
Javning primo		8.277.747
Peningastreymar frá rakstrinum		-69.971.913
Keyp av materiellari støðisogn		-19.294.571
Broyting arbeiði í gerð		6.422.326
Peningastreymar frá ilögum		-12.872.245
Lántøka		70.000.000
Trekk uppá kassakreditt (max. 33 mió.)		27.587.468
Peningastreymar frá fígging		97.587.468
Samlaðir peningastreymar í árinum		14.743.310
Tøkur peningur við ársbyrjan		42.143.617
Tøkur peningur við árslok		56.886.927
Tøkur peningur við árslok verður útgreinaður soleiðis:		
Tøkur peningur		56.886.927
Tilsamans		56.886.927

Nýttur roknskaparháttur

ALMENT

Ársfrásøgnin er gjørd í samsvari við ásetingarnar í ársroknskaparlógini fyri miðalstór feløg í flokki C.

Nýtti roknskapurin er óbroyttur í mun til undanfarna ár. Tó skal viðmerkjast, at framleiðsluvirksemið hevur í 2011 innroknað ein vinning vegna sølu av elmegi. Hetta ávirkar ársúrslitið og eginognina hjá netvirkseminum negativt.

Upphæddir í rakstrarroknskap, fíggarstøðu og notum v.m. verða avrundaðar til heil tøl, og samanlíkingartøl fyri undanfarna ár verða avrundað til heil túsund. Av tí at tøluni verða avrundað hvørt fyri seg, kunnu avrundingarmunir vera millum upplýstar samanteljingar og summin av teimum undirliggjandi tølunum.

Alment um innrokning og máting

Í rakstrarroknskapinum verða inn-tøkur innroknaðar, so hvørt sum tær verða forvunnar, herundir virðisjavningar av fíggarligari ogn og skuld. Í rakstrarroknskapinum verða somuleiðis allar útreiðslur, herav av- og niðurskrivingar innroknaðar.

Í fíggarstøðuni verða ognir innroknaðar, tá tað er sannlíkt, at framtíðar fíggarligar fyrimunir fara at koma felagnum til góðar, og virðið av ognini verður mettt álítandi. Skuld verður innroknað í fíggarstøðuna,

tá hon er sannlík og kann mástast álítandi. Ogn og skuld verða innroknað fyri kostprís, og eftir hetta verður hvør roknskaparpostur viðgjørdur, sum lýst niðanfyrir.

Við innrokning og máting verður atlit tikið at væntaðum tapum og váðum, ið vísa seg, áðrenn ársroknskapurin er liðugur, og sum kunnu sanna ella av-sanna viðurskifti, sum vóru til staðar við roknskaparlok.

GJALDOYRA

Ársroknskapurin er gjørdur í donskum krónum.

Flytingar í fremmandum gjaldoyra í árinum verða umroknaðar til kursin tann dagin, flytingin er gjørd. Kurstryggjaðar flytingar verða tó upptiknar til tann tryggjaða kursin. Áogn og skuld í fremmandum gjaldoyra verður umroknað til danskar krónur eftir kursinum við roknskaparlok, tó undantikið kurstryggjaðar upphæddir, sum verða upptiknar fyri tann tryggjaða kursin. Staðfestur og óstaðfestur kursvinningur ella -tap, verður tikið við í rakstrarroknskapinum undir fíggarpostum.

RAKSTRARROKNSKAPUR

Nettougsetningur

Inntøkur við sølu av vørum verða tiknar við í rakstrarroknskapinum, um veiting er farin fram, og keyparin hevur yvirtikið váðan í roknskapar-

árinum. Nettougsetningurin verður uppgjørdur uttan MVG.

Aðrir kostnaðir

Her er talan um kostnað í sambandi við keyp av olju, tilfari og øðrum tænastruvingum, umframt annan fyristitingarkostnað.

Rakstrarbýti, framleiðsla og net

Inntøkur hjá framleiðsluverkum eru ásettar at samsvara við samlaða kostnaðin hjá elverkunum, umframt at ein vinningur av framleiðsluni uppá 5% av ognunum hjá einstøku elverkunum er innroknaður. Roknaði vinningurin uppá 5% er ásettur við støði í avkasti av langfreistaðum realkreditlánsbrøvum, sum verður at samanbera við langfreistaðu íløgurnar hjá elverkunum.

Samlaði kostnaðurin hjá elverkunum stendst av kostnaðinum í sambandi við at framleiða elmegi umframt kostnaðin fyri netábyrgd. Hesin kann sundurgreinast í kostnaðin fyri stýring av elnetinum, kostnaðin fyri veitingartrygd, rullandi mátt, tøkán mátt og kostnaðin fyri netábyrgd annars.

Kostnaðurin fyri stýringina av elnetinum í meginøkinum er uppgjørdur sum samlaður kostnaður fyri lönir á Fossáverkinum, frádrigið kostnaðin fyri lönir til vanligan rakstur av verkinum. Kostnaðurin fyri stýringina av elnetinum í Suðuroy er tann sami

sum fyri stýringina av elnetinum í meginøkinum.

Kostnaðurin fyri veitingartrygdina, rullandi máttin og tøka máttin er mettur til at verða 5% av samlaða rakstrarkostnaðinum, íroknað avskrivningar hjá Sunds- og Vágsverkinum. Talan er um eina ásetta meting av kostnaðinum.

Kostnaðurin fyri netábyrgdina annars er grundaður á kostnaðin hjá smáverkum kring landið. Smáverkini fáa rakstrarkostnaðin fyri lön og tilfar endurgoldnan fyri veitingartrygd, restin sum eginframleiðsla. Elverkið á Strond fær rakstrarkostnaðin fyri lön og tilfar fyri termiska framleiðslu av elmegi endurrindaðan sum veitingartrygd. Restin av kostnaðinum kemur frá eginframleiðslu.

Avskrivningar

Avskrivning av materiellari støðisogn verður lögð soleiðis til rættis, at fram fer ein skipað avskrivning av støðisognini grundað á eina meting av brúkstíðini. Felagið hevur brúkt niðanfyri standandi brúkstíðir og restvirði:

	Brúkstíð	Restvirði
Framleiðslu- og býtisvirkir	35 - 50 ár	0%
Bygningar	50 ár	0%
Rakstrargøgn og innbúgv	3 - 5 ár	0%

Grundøki verða ikki avskrivað.

Fíggjarpostar

Undir fíggjarpostar koma rentuinntøkur, rentuútreiðslur, staðfestur og óstaðfestur kursvinningur og -tap av virðisbrøvum, skuld og flyting í fremmandum gjaldoyra, amortisering av fíggjarligum aktivum og skyldum

umframt rentuútreiðslur. Fíggjarinntøkur og fíggjarútreiðslur verða upptiknar við teimum upphæddum, sum hoyra roknskaparárinum til.

Vinningsbýti frá kapitalpørtum verður inntøkuført í roknskaparárinum, tá ið tað verður fráboðað.

Skattur

Skattur í árinum, sum fevnir um aktuellan skatt fyri árið umframt broytingar í útsettum skatti, verður førður í rakstrarroknskapin við tí parti, sum viðvíkur úrslitinum í árinum. Skattur viðvíkjandi møguligum bókingum beinleiðis á eginognina, verður bókaður á eginognina.

FÍGGJARSTØÐA

Materiell støðisogn

Materiell støðisogn verður upptikin í fíggjarstøðuni fyri kostprís frádrigið samanlögdu avskrivningarnar ella til endurvinningarvirðið, har hetta er lægri. Endurvinningarvirðið er virðið á ognini við framhaldandi nýtslu ella við sølu.

Kostprísur umfatar útveganarvirði og beinleiðis og óbeinleiðis útreiðslur, frá tí ognin varð útvegað, til ognin er klár at taka í nýtslu. Rentur av lánnum, tikin til at fíggja framleiðsluna, verða ikki íroknað kostprísin.

Vinningur ella tap við avhending av materiellari støðisogn verður gjørt upp sum munurin millum söluprísin frádrigið sölukostnað og roknskaparliga virðið, tá ið støðisognin verður seld.

Fíggjarlig støðisogn

Kapitalpartar í assosieraðum feløgum verða upptiknar í fíggjarstøðuni til kostprís, frádrigið møguligari niðurskriving.

Niðurskriving av støðisognum

Hvørt ár verða roknskaparligu virðini á materiellari støðisogn mettt fyri at fáa ábending, um tey eru minkað í virði. Hetta kemur afturat vanligu avskrivningini.

Er ábending um virðisminkan, verður gjørd ein niðurskrivingarroynd av hvørji einstakari ogn og av hvørjum ognarbólki. Virðisminkaðu ognirnar verða niðurskrivaðar til endurvinningarvirðið, um hetta virðið er lægri enn roknskaparliga virðið.

Endurvinningarvirðið er tað hægri av nettosøluprísinum og kapitalvirðinum. Kapitalvirðið verður uppgjørt sum nútíðarvirði av væntaðu nettoinntøkunum frá nýtsluni av ognunum.

Vørugoymsla

Vørugoymsla verður virðisásett til kostprís eftir FIFO-háttinum ella nettosølulivirðinum, har hetta er lægri. Kostprísur fyri rávørur, hjálptilfar og handilsvørur verður gjørdur upp sum keypsprísur umframt kostnað, sum er beinleiðis knýttur at keypinum.

Kostprísur fyri lidnar vørur og fyri vørur undir framleiðslu verður gjørdur upp sum virðið av beinleiðis brúktum tilfari og lønum. Rentur av lánnum, tikin til at fíggja framleiðsluna, verða ikki íroknaðar kostprísin.

Áogn

Áogn verður virðisásett við frádrátti av møguligum tapsvanda grundað á eina meting av hvørjum einstøkum skuldara.

Niðurskriving av møguligum tapi verður gjørd upp grundað á eina meting av hvørjum einstøkum skuldara.

Tíðaravmarkingar

Tíðaravmarkingar, sum eru upptiknar

undir ogn, umfata goldnar útreiðslur, sum viðvíkja næsta roknskaparári.

Avsetingar

Avsetingar til pensjónir verða upp-tiknar í fíggjarstöðuni við støði í útrokningum frá aktuari, um so er, at skyldurnar ikki eru tryggjaðar.

Aðrar avsetingar umfata væntaðar skyldur til garantiskyldur, arbeiði í gerð, umskipanir v.m., og verða upptiknar, tá ið felagið við roknskaparlok hevur eina slíka skyldu. Avsetingin verður upptikin eftir eini meting um dagsvirði av skylduni.

Aktuellur og útsettur skattur

Skyldugur skattur og skattaáogn verða innroknað í fíggjarstöðuna við teirri upphædd, sum kann útroknast av skattskyldugu inntøkuni fyri árið, javnað fyri skatt viðvíkjandi undanfarnum árum.

Útsettur skattur verður roknaður av øllum viðkomandi tíðarbundnum munum millum roknskaparlig og skattlig virði av aktivum og skyldum. Útsettur skattur verður mátaður við støði í teimum skattareglum og skattasatsum, sum eru galdandi á statusdegnum.

Útsett skattaaktiv, her undir skattavirðið av framfluttum skatligum hallum, verða mátað til tað virði, aktivið kann væntast at kunna realiserast fyri.

Skuld

Langfreistað skuld verður upptikin í fíggjarstöðuni fyri kostprís, tá ið skuldin verður stovnað. Skuldin verður hereftir upptikin við tí virði, sum hon er niðurskrivað til. Kurstap og lánsútreiðslur verða býttar sundur yvir afturgjaldstíðina við støði í roknaðu effektivu rentuni tann dagin, skuldin varð stovnað.

Stuttfreistað skuld verður somuleiðis tikin við fyri tann kostprís, sum hon er niðurgoldin til. Hetta svarar vanliga eisini til áljóðandi virði.

PENINGASTREYMSUPPGERÐ

Peningastreymuppgerðin verður uppsett eftir óbeinleiðis háttinum og vísir peningastreymar frá rakstri, íløgum, fígging, broytingum í peningastreymum og tøkum peningi við ársbyrjan og enda.

Peningastreymar frá rakstri eru tillagaðir fyri ikki likvidar rakstrarpostar, broytingum í rakstrarkapitali og goldnum skatti.

Peningastreymar frá íløgum umfata keyp og sølu av immateriellari, materiellari og fíggjarligari støðisogn mótroknað broytingum í áogn og skuld viðvíkjandi nevndu postum.

Peningastreymar frá fígging umfata fígging frá eigara, goldnum vinningsbýti til eigara og upptøku av láni og avdrátti av langfreistaðari skuld, umframt trekk uppá kassakreittar.

Tøkur peningur við ársbyrjan og enda er kassapeningur og innistandandi í peningastovnum.

Notur

1. NETTOUMSETNINGUR

kWh gjald o.a.	296.388.398	261.845
Fast gjald	16.507.466	16.105
Íbinding	1.332.800	1.579
Ómaksgjöld og áminning og onnur søla	4.968.430	1.287
Tilsamans	319.197.094	280.816

2. OLJUÚTREIÐSLUR

Gassolja	333.872	527
Tilsamans	333.872	527

3. TILFAR OG TÆNASTUVEITINGAR

Linjur	7.668.873	9.624
El og teknikk	786.263	448
Bygningar og lendi	949.655	1.122
Aðalfundur og nevnd	366.841	126
Kanning og ráðgeving	4.689.090	3.424
Kunningartækni	2.213.563	2.929
Leiðsla og skrivstovuhald	2.009.250	1.485
Tap uppá skuldarar	1.594.872	4.546
Aðrar rakstrarútreiðslur	293.718	78
Aðrar fyrisingarútreiðslur	11.042.969	9.725
Tilsamans	31.615.094	33.507

4. STARVSFÓLKAÚTREIÐSLUR

Lønir	25.054.027	29.027
Pensjónir	4.264.967	3.789
Almenn gjöld	1.122.276	1.143
Tilsamans	30.441.270	33.958
Starvsfólk við hövuðsinntöku frá SEV	86	89
Miðaltal av starvsfólkum	105	108

5. FÍGGJARÚTREIÐSLUR

Rentur, lán og bankaskuld v.m.	3.644.056	5.429
Tilsamans	3.644.056	5.429

6. SKATTUR AV ÁRSÚRSLITI

Partafelagsskattur	0	0
Javning av útsettum skatti	0	0
Tilsamans	0	0

7. MATERIELL STØÐISOGN

Upphædd í DKK	Býtisvirkir	Bygningar og jarðarøkir	Rakstrargøgn
Útveganarvirði primo	735.723.702	59.436.610	91.955.983
Tilgongd í árinum, netto	18.661.251	0	633.320
Útveganarvirði ultimo	754.384.953	59.436.610	92.589.303
Av- og niðurskriving primo	-362.410.460	-21.225.724	-84.492.312
Avskrivningar í árinum	-21.546.701	-1.024.475	-1.712.739
Av- og niðurskriving ultimo	-383.957.161	-22.250.199	-86.205.051
Roknskaparligt virði ultimo	370.427.792	37.186.411	6.384.252

	31.12.11	31.12.10
8. KAPITALPARTAR Í ASSOSIERAÐUM VIRKJUM	DKK	t.DKK
Útveganarvirði primo	2.850.000	2.850
Útveganarvirði ultimo	2.850.000	2.850
Roknskaparligt virði ultimo	2.850.000	2.850

Assosierað virkir

Navn og heimstaður	Ognarpartur	Eginogn	Ársúrlit	Innroknað virði
P/F Fjarhitafelagið	50%	41.318.818	3.733.986	2.750.000
P/F FDS	20%	375.044	-137.026	100.000

Eingin roknskapur hjá Fjarhitafelagnum fyrir 2011. Upplýstu töluni eru fyrri 2010.

	31.12.11	31.12.10
9. VÖRU- OG TÆNASTUÁOGN	DKK	t.DKK
Elskudrarar	38.097.039	34.294
Aðrir skuldarrar	7.443.258	4.278
Niðurskrivað uppá áogn	-3.200.000	-2.200
Tilsamans	42.340.297	36.372

10. EGINOGN

Upphædd í DKK	Innskot	Flutt úrslit
<i>Eginogruppgerð 01.01.10 - 31.12.10</i>		
Salda pr. 31.12.09	4.139.875	493.756.620
Javning til primo	0	0
Salda pr. 01.01.10	4.139.875	493.756.620
Flutt úrslit	0	-57.782.687
Salda pr. 31.12.10	4.139.875	435.973.933
<i>Eginogruppgerð 01.01.11 - 31.12.11</i>		
Salda pr. 31.12.10	4.139.875	435.973.933
Regulering til primo	0	8.277.747
Flutt úrslit	0	-75.624.357
Salda pr. 31.12.11	4.139.875	368.627.323

	31.12.11 DKK	31.12.10 t.DKK
11. AVSETINGAR TIL ÚTSETTAN SKATT		
Avsetingar til útsettan skatt primo	0	0
Útsettur skattur í árinum	0	0
Tilsamans	0	0

12. SKULD	Avdráttur fyrsta árið DKK	Restskuld eftir 5 ár DKK	Skuld tilsamans 31.12.11 DKK	Skuld tilsamans 31.12.10 DKK
Skuld til fíggarstovnar	0	67.964.606	70.000.000	0
Tilsamans	0	67.964.606	70.000.000	0

Lánið frá BankNordik uppá 70 mió. kr. er veitt til fígging av rakstri felagsins. Eftir avtalu við BankNordik verður afturgjaldstíðin 18 ár, og skal afturgjaldingin byrja í 2014.

	31.12.11	31.12.10
	DKK	t. DKK
13. SKYLDUGUR SKATTUR		
Skyldugur skattur primo	0	0
Goldin skattur í árinum	0	0
Skyldugur skattur frá undanfarnum árum	0	0
Roknaður felagsskattur fyri inniverandi ár	0	0
Tilsamans	0	0

14. NETÚRSLIT Á ØKIR

	Inntøkur	Olja	Tilfar	Lønir	Avskrivning	Rentur	Tilsamans
Koplingarstöðir	36.477	-	-642.425	-633.406	-2.691.096	-	-3.930.450
Býtisvirkir	149.397	-252.604	-11.741.614	-14.124.939	-18.498.112	-	-44.467.872
Innlegging	1.336.998	-	-1.536.556	-3.397.154	-1.089.666	-	-4.686.378
Verkfrøði	2.000	-	-579.594	-993.636	19.732	-	1.551.498
Teknikk	-	-	-598.432	1.271.067	-39.876	-	1.909.375
Net uttan fyrisiting	1.524.872	-252.604	-15.098.621	-20.420.202	-22.299.018	-	-56.545.573
Fyrisiting	13.168.979	-81.268	-16.516.474	-10.021.068	-1.984.899	-3.644.056	-19.078.786
Framleiðsluúrslit	14.693.851	-333.872	-31.615.095	-30.441.270	-24.283.917	-3.644.056	-75.624.359

15. NETYVIRLIT

	Fugloy	Svínoy	Víðoy	Borðoy	Kunoy	Kallsø	Eysturoy	Streymoy	Vágoy	Mykines	Nólsoy	Koltur	Hestoy	Sandoy	Skúvoy	Stóra Dímun	Suðuroy	Samtál	
TRAFOSTØÐIR; TAL																			
6kV Transformarastøðir	1			2															3 stk.
10kV Transformarastøðir		1	6	32	4	7		67			1			16				51	185 stk.
20kV Transformarastøðir				2			111	77	30				1						221 stk.
60kV Transformarastøðir				1			2	4											7 stk.
Samtál økir	1	1	6	37	4	7	113	148	30		1		1	16				51	416 stk.
TRANSFORMARAR; TAL																			
6kV Transformarastøðir	2			4				1											7 stk.
10kV Transformarastøðir		1	6	38	4	7		78			1			18				60	213 stk.
20kV Transformarastøðir				4			129	104	35				1	3				3	279 stk.
60kV Transformarastøðir				1			6	12											19 stk.
Samtál økir	2	1	6	47	4	7	135	195	35		1		1	21				63	518 stk.
KAÐALSKÁP; TAL																			
0,4kV kaðalskáp	13	25	79	502	30	30	1569	2316	511	7	38		10	217	11			850	6208 stk.
LINJUR OG KAÐALAR																			
60kV linja				1,02			37,57	42,99											81,58 km
60kV kaðal				0,09			13,68	14,81											28,58 km
20kV linja							60,27	52,60	9,27						12,03			12,03	134,17 km
20kV kaðal				11,46			151,54	143,74	39,52				0,56	0,63				4,30	351,75 km
10kV linja		3,23	16,31	13,84	9,37	6,44		4,70						12,14				44,24	110,27 km
10kV kaðal		0,55	3,96	29,86	2,75	11,15		68,92		1,47				34,10				59,20	211,96 km
6kV linja	2,19			7,17															9,36 km
6kV kaðal	0,17			0,07				0,16											0,04 km
0,4kV linja				0,32				0,04										1,70	2,06 km
0,4 kaðal	1,10	4,22	11,34	60,78	2,99	2,97	197,19	285,19	57,37	0,55	3,38	0,38	0,90	28,96	0,88	0,05	95,07		753,32 km
MÁLARAR																			
Fjarlísni kWh málarar	58	76	265	302	82	117	2673	3423	836	52	175	0	43	783	54	2	509		9450 stk.
Ikki fjarlísni kWh málarar	2	2	8	2208	2	4	1639	7091	735	1	5	2	0	31	0	2	2371		15103 stk.
kWh málarar tils./øki	60	78	273	2510	84	121	5312	10514	1571	53	180	2	43	814	54	4	2880		24553 stk.
Vøkstur 2011	-1	3	-1	6	0	0	50	85	9	0	2	0	0	3	0	0	11		167 stk.

16. Veðsetingar og aðrar skyldur

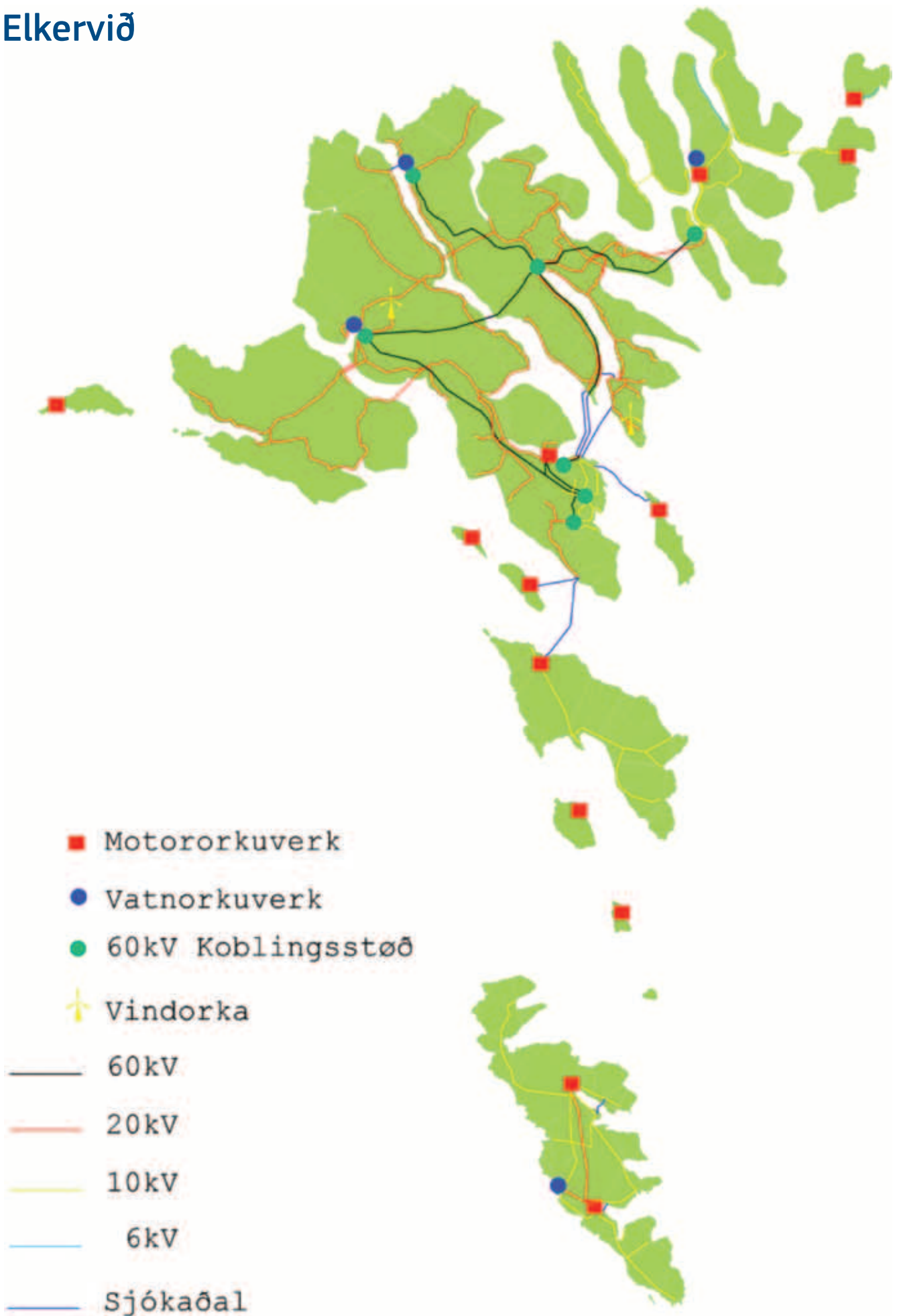
Ognir felagsins eru veðsettar fyri tilsamans 30 mió. kr.
Ongar aðrar skyldur hvíla á felagnum.

17. REGULERINGAR	2011	2010
	DKK	t. DKK
Avskrivningar	24.283.915	24.359
Rentukostnaðir og líknandi kostnaðir	3.644.056	5.429
Tilsamans	27.927.971	29.788

18. ÚTGREINING BÝTISVIRKIR

Koplingarstöðir	54.141.745	56.201
Býtisvirkir	316.286.047	317.112
Tilsamans	370.427.792	373.313

Elkervið





Elfelagið SEV · Boks 319 · FO-110 Tórshavn
Tlf. +298 34 68 00 · Fax +298 34 68 01
sev@sev.fo · www.sev.fo