

sev

Netroknskapur 2024

www.sev.fo

Innihaldsvirlit



Leiðsluátekning	3
Átekning frá óheftum grannskoðara	4
Hövuðs- og lyklatöl	6
Leiðslufrágreiðing	7
Nýttur roknskaparháttur	22
Rakstrarroknskapur 1. januar – 31. desember	27
Fíggjarstöða 31. desember	28
Peningastreymisuppgerð	30
Notur	31

Sev

Landavegur 92
Postboks 319
FO-110 Tórshavn

+298 34 68 00
sev@sev.fo
www.sev.fo

Roknskaparár: 01.01-31.12
V-tal: 331538

Leiðsluátekning

Nevndin og stjórnin hava í dag lagt fram netroknskapin fyri roknskaparárið 1. januar - 31. desember 2024 hjá Efelagnum Sev. Netroknskapurin er eisini ein partur av ársfrásøgnini hjá Efelagnum Sev.

Netroknskapurin er gjørdur í samsvari við ársroknskaparlógina.

Tað er okkara fatan, at nýtti roknskaparhátturin er hósandi, og at netroknskapurin gevur eina rættvísandi mynd av ognum, skyldum og fíggarligu støðu pr. 31. desember 2024 og av úrslitinum av netvirkseminum hjá felagnum fyri roknskaparárið 1. januar - 31. desember 2024.

Leiðslufrágreiðingin inniheldur, eftir okkara fatan, eina rættvísandi frágreiðing um tey viðurskifti, sum frágreiðingin umrøður.

Ársfrásøgnin verður lögð fyri ársaðalfundin við tilmæli um góðkenning.

Tórshavn, hin 11. apríl 2025

Stjórn

Hákun Djurhuus
Stjóri

Fíggarleiðsla

Bogi Bendtsen
Deildarstjóri fyri fyrising

Nevnd

Haraldur S. Hammer
Formaður

Sylvia Thomsen
Næstforkvinna

Arni Teindal

Hans Kári Hansen

Heðin Mortensen

Tórbjørn Jacobsen

Winnie Kjærbo

Átekning frá óheftum grannskoðara

Til leiðsluna í Eifelagnum Sev

Vit hava grannskoðað netroknskapin, sum inniheldur upphæddir fyri rakstrarroknskap, figgjarstøðu, peningastreym og notur fyri Eifelagið Sev fyri roknskaparárið 1. januar – 31. desember 2024. Upphæddirnar í netroknskapinum eru partur av ársfrásøgnini fyri Eifelagið Sev fyri tíðarskeiðið 1. januar – 31. desember 2024, sum vit hava grannskoðað.

Tað er okkara fatan, at netroknskapurin fyri Eifelagið Sev fyri tíðarskeiðið 1. januar – 31. desember 2024 á øllum týðandi økjum er gjørdur í samsvar við tær roknskaparreglur, sum verða lýstar í nýttum roknskaparhátti.

Grundarlag fyri niðurstøðuni

Grannskoðanin er lögð til rættis í samsvari við altjóða standardir um grannskoðan og aðrar ásetingar, sum eru galdandi í Føroyum. Okkara ábyrgd eftir hesum standardum og ásetingum er nærri greidd frá í niðanfyri standandi broti “Ábyrgd grannskoðarans av at grannskoða netroknskapin”. Vit eru óheft av felagnum samsvarandi altjóða etisku krøvunum fyri grannskoðarar (etisku reglunum hjá IESBA) og øðrum ásetingum, sum

eru galdandi í Føroyum, eisini hava vit hildið hinar etisku skyldurnar hjá okkum, sum ásettar eru í hesum standardum og krøvum. Tað er okkara fatan, at vit hava fingið nøktandi grannskoðanarprógv, ið kunnu vera grundarlag undir okkara niðurstøðu.

Áherðsla á viðurskifti í netroknskapinum – nýttur roknskaparháttur

Vit skulu gera vart við upplýsingarnar í innganginum av hesari váttan, harav tað framgongur, at netroknskapurin er gjørdur eftir teimum roknskaparreglum, sum verða lýstar í nýttum roknskaparhátti.

Hesi viðurskifti hava ikki ávirkan á okkara niðurstøðu.

Ábyrgd leiðslunnar av netroknskapinum

Leiðslan hevur ábyrgdina av at gera netroknskapin samsvarandi teimum roknskaparreglum, sum verða lýstar í nýttum roknskaparhátti. Leiðslan hevur harumframt ábyrgdina av tí innanhýsis eftirliti, ið leiðslan metir skal til, fyri at netroknskapurin kann gerast uttan týðandi skeivleikar, uttan mun til um skeivleikarnir standast av sviki ella mistøkum.

Ábyrgd grannskoðarans av at grannskoða netroknskapin

Okkara endamál er at fáa grundaða vissu fyri, at netroknskapurin í síni heild ikki hevur týðandi skeivleikar, uttan mun til um skeivleikarnir standast av sviki ella mistøkum, og at geva eina grannskoðanarátekning við eini niðurstøðu. Grundað vissa er vissa við høgum stigi, men er ikki full trygd fyri, at ein grannskoðan, sum verður gjørd eftir ásetingunum í altjóða standardum um grannskoðan og øðrum ásetingum, sum eru galdandi í Føroyum, altíð kann avdúka týðandi skeivleikar, tá slíkir eru. Skeivleikar kunnu koma fyri orsakað av sviki ella mistøkum og kunnu metast at vera týðandi, um tað kann væntast, at teir hvør sær ella saman ávirka figgjarligu avgerðirnar, sum roknskaparbrúkararnir taka við støði í netroknskapinum.

Sum ein liður í grannskoðanini, ið verður gjørd eftir altjóða standardum um grannskoðan og øðrum ásetingum, sum eru galdandi í Føroyum, gera vit yrkisligar metingar og hava eitt yrkisligt ivingarsemi undir grannskoðanini. Har vit eisini:

- Eyðmerkja og meta um váðar fyri týðandi skeivleikum í netroknskapinum, uttan mun til um skeivleikarnir

standast av sviki ella mistøkum, leggja til rættis og gera tey grannskoðanarbeiðir, sum hesir váðar krevja umframt fáa til vega tey grannskoðanarprógv, sum eru nøktandi at vera grundarlag undir okkara niðurstøðu. Váðin fyri ikki at varnast týðandi skeivleikar, sum standast av sviki, er størri, enn tá talan er um týðandi skeivleikar, sum standast av mistøkum, tí svik kann vera av samanløgðum ráðum, skjalafalsan, tilætlaðari burtúrlegging, villleiðingum ella við at skúgva innanhýsis eftirlitið til viks.

- Fáa eina fatan av innanhýsis eftirlitinum, sum er viðkomandi fyri grannskoðanina, fyri at kunna leggja grannskoðanina til rættis eftir umstøðunum, men ikki fyri at kunna gera eina niðurstøðu um dygdina á innanhýsis eftirlitinum.
- Taka støðu til um roknskaparhátturin, sum leiðslan nýtir, er hóskandi, og um tær roknskaparligu metingarnar og tilhoyrandi upplýsingar, sum leiðslan hevur gjørt eru rímiligar.

Vit samskifta við ovastu leiðsluna um millum annað vavið á ætlaðu grannskoðanini, og nær grannskoðað verður, og eisini um týðandi eygleiðingar, herundir um møguligar týðandi manglar í innanhýsis eftirlitinum, sum vit eyðmerkja undir grannskoðanini.

Tórshavn, hin 11. apríl 2025

P/F JANUAR
løggilt grannskoðanarvirki

Hans Laksá
Statsaut. revisor

Hövuðs- og lyklatöl 2020-2024

Upphæddir í t. DKK	2024	2023	2022	2021	2020
Rakstrarroknaskapur					
Nettosøla	770.262	715.260	587.753	590.385	572.114
Úrslit áðrenn av- og niðurskrivingar	147.722	140.711	53.875	91.775	114.484
Rakstrarúrslit	79.499	75.719	-7.512	34.044	65.351
Fíggjarligir postar, netto	-30.380	-23.890	17.258	-14.322	-21.733
Ársúrslit	22.136	30.176	8.789	6.442	30.516
Fíggjarstöða					
Fíggjarstöðujavni	2.384.369	2.016.897	2.122.635	1.693.457	1.750.823
Eginogn	693.373	673.806	682.296	657.900	592.220

Leiðslufrágreiðing

An aerial photograph of a wind farm situated on a dark, volcanic landscape. Several wind turbines are visible, spaced out across the terrain. In the background, there are rolling hills and mountains under a cloudy sky. The overall scene is dimly lit, suggesting either dawn or dusk.

Leiðslufrágreiðing

Hövuðsvirksemið

Elfelagið Sev er eitt interkommunalt lutafelag, ið hevir til endamáls at fáa til vega elmegi og býta hana millum íbúgvagnar í limakommununum. Eftir viðtøkum elfelagsins skal endamálið fremjast sambært vinnuligum meginreglum á búskaparliga tryggum støði og við fyriliti at náttúru og umhvørvi.

Hesin roknskapur fyri netvirksemið hjá Sev er ein partur av samlaða roknskapinum hjá Sev. Frágreiðingin fevnir um netvirksemið, íroknað fyrisiting hjá felagnum í tíðarskeiðinum 1. januar til 31. desember 2024.

Býti av avlopi í rakstri

Ársúrslitið fyri netpartin verður tillagað soleiðis, at yvirskotið er svarandi til tær útreiðslur netparturin hevir, umframt eina eginfigging upp á 25% av árligu miðalíløgnum næstu 5 árinum fyri netpartin. Fyri útgreining av framferðarhátti og útrokning av býti millum framleiðslu- og netpartin, verður víst til notu 1.

Eftir hetta skal framleiðsluparturin hava allan sín rakstrarkostnað rindaðan, íroknað kostnaðin fyri skipanarberandi tænastr. Harumframt miðar



framleiðsluparturin eftir at hava eitt yvirskot svarandi til 5% av primoeginpeninginum.

Gongdin í virkseminum

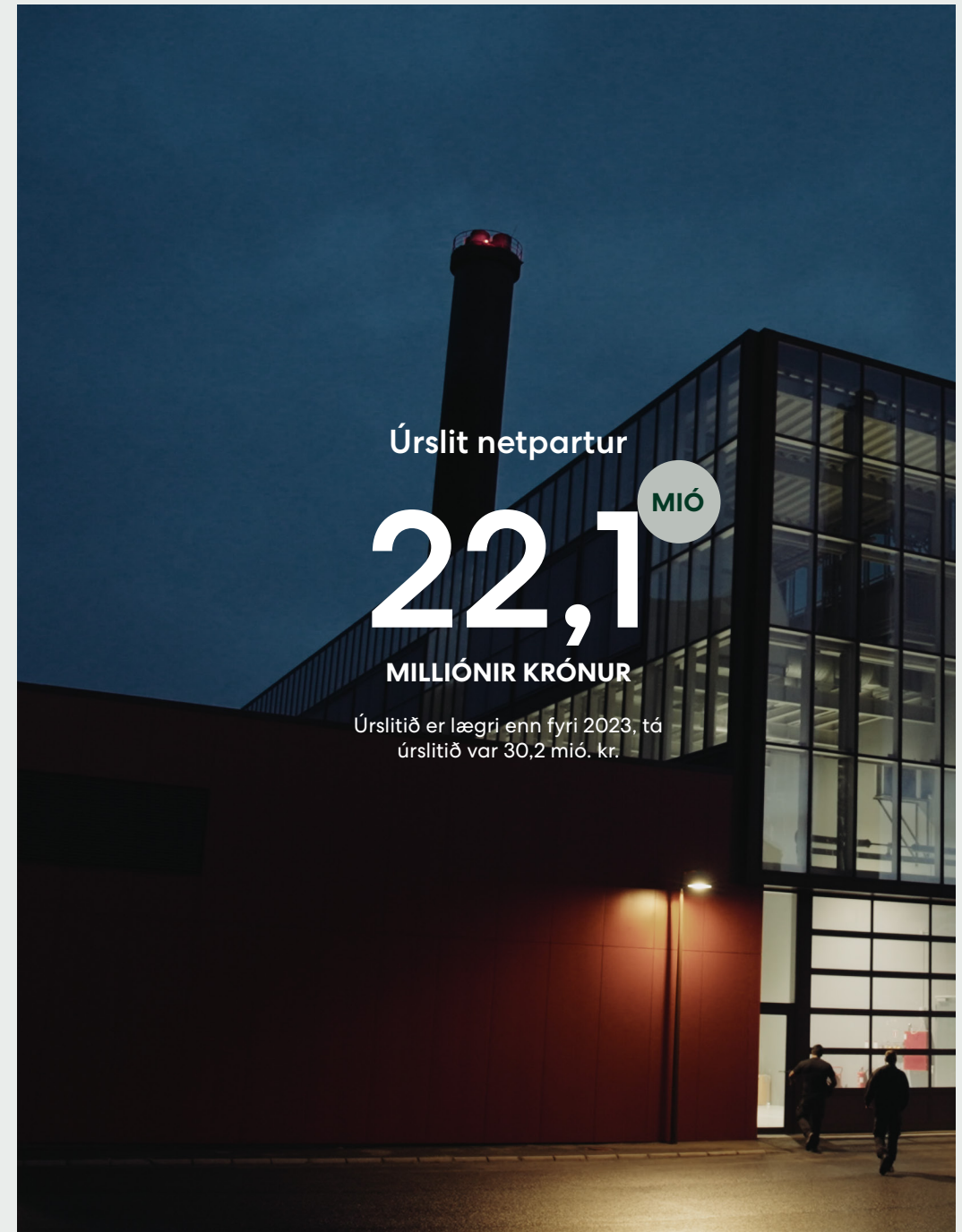
Endurnýgging

Arbeiðið at endurnýggja, menna og víðka 10, 20 og 60 kV netið heldur fram, og talan er um nógvar verkætlanir kring landið. Her kann nevast kaðalleggingin við nýggja innkomuvegin til Havnar og Húsareynstunnilin, eins og stór kaðallegging á Sandoyinni er í gongd. Hinvegin er arbeiðið við kaðallegging Norður um Fjall liðugt í 2024.

Hetta verður gjørt í tøttum samstarvi við myndugleikar, kommunur, Landsverk og Føroya Tele. Felagið hevur eisini í ár bygt fleiri nýggjar 10 og 20 kV trafostøðir kring landið.

Arbeiðið við nýggju koblingar- og battaristøðini á Sandoyinni við synkronkompensatori er byrjað og gongur væl. Somuleiðis verður arbeitt við at kunna bjóða arbeiðið út við koblingar- og battaristøðini í Skálafirði, væntandi tíðliga í vár.

Arbeiðið við nýggja synkronkompensatorinum Norðuri á Strond er um at vera liðugt, og væntandi verður hesin tikin í nýtslu seint í vár.



“ Í 2024 vóru 13 feilir á háspenningskervinum, hetta er ein hækking frá undanfarna ári”

Viðlíkahald

Aftur í ár er viðlíkahaldsarbeiði farið fram á netinum, alt fyri at tryggja eina støðuga streymveiting til kundan.

Mynd 1 vísir eitt yvirlit yvir feilir seinastu mongu árin. Myndin vísir, hvussu talið á feilum er fækkað frá 1989 til 2024. Miðvísa viðlíkahaldsarbeiðið saman við endurnýggingini av elnetinum, er orsøkin til, at Sev í dag hevur munandi færri feilir á háspenningsnetinum.

Feilir á háspenningskervinum í 2024

Í 2024 vóru 13 feilir á háspenningskervinum, hetta er ein hækking frá undanfarna ári. Mynd 2 vísir, hvørjir feilir hava verið, og hvar í skipanini teir vóru.

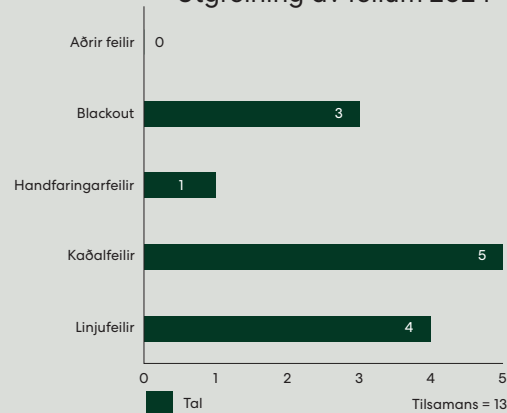
Mynd 1

Feilir pr. ár



Mynd 2

Útgreining av feilum 2024



Streymisøla

436 ^{GWt}

GIGAWATT TÍMAR

Vækstur 4,8% í
mun til 2023

Gongdin í figgjjarligu viðurskiftunum

Úrslitið

Samlaða úrslitið fyri netpartin gjørdist 22,1 mió. kr. í 2024, og 30,2 mió. kr. í 2023.

Inntøkur

Tað eru trýggir tættir, ið ávirka høvuðsinntøkuna hjá Sev. Hesir trýggir tættir eru elprísbroying, broying í elnýtsluni, og forskjóting ímillum ymiskar kundaprísbólkar.

Inntøkurnar hjá netpartinum stava frá sølu av elmegi til vinnuligar, privatar og almennar kundar, herundir kommunur. Harumframt stava inntøkurnar frá føstum gjøldum, íbindingargjøldum og øðrum ómaksgjøldum frá somu kundum og annað.

Felagið framdi elprísbroying 1. januar 2024, har elprísurin hækkaði 0,05 kr. pr. kWt fyri teir einstøku kundbólkar.

Nettosølan

Í ár vórðu 435,5 GWt avroknaðir mótvegis kundum felagsins móti 415,6 GWt undanfarna ár, og er hetta met. Væksturin í ár var 4,8% í mun til 5,1% undanfarna ár. Talan er soleiðis um ein stóran vækstur í söluni í ár eins og undanfarna ár.

Inntøkan frá kWt-søluni og føstu gjøldunum í 2024 er 751,2 mió. kr. móti 701,6 mió. kr. árið fyri, og henda stavar serstakliga frá eini øking í söluni til kundar innan aling. Eisini sølan til almennar og privatar tænastr, kirkjur, samkomur, umframt at sølan til privatkundarnar er økt.

Talva 1

Kundabólkar í GWt

	2015	2016	2017	2018	2019	2020	2021	2022	2023	2024	Broyting 23-24 GWt	Broyting 23-24 %
Landbúnaður, aling, fiskivinna og ráveðnisvinna	36,6	37,9	42,1	56,8	70,6	83,9	89,5	94,4	106,0	119,0	13,0	12,2
Gerð, framleiðsla og byggivirksemi	76,5	73,9	85,5	82,2	95,1	96,5	101,0	101,2	98,4	90,5	-7,8	-8,0
Handíls-, matstovu- og gistihúsvirksemi	23,1	24,4	24,4	24,9	25,1	25,0	26,9	27,3	27,9	28,7	0,8	2,9
Flutningur, postur og fjarskifti	24,9	25,6	24,3	24,3	24,3	23,6	22,7	22,9	23,0	22,4	-0,6	-2,7
Figging, trygging og aðrar vinnutænastr	3,9	3,9	3,6	3,7	3,7	3,5	3,6	3,6	3,5	3,6	0,1	2,4
Almennar og privatar tænastr, kirkur, samkomur	37,9	40,5	41,5	42,1	44,1	45,5	49,4	50,6	52,8	53,3	0,5	1,0
Gøtuljós	7,1	7,0	6,7	6,6	6,4	6,2	5,9	5,6	5,3	5,1	-0,2	-3,8
Sethús, íbúðir, sumarhús og neyst	78,0	78,1	78,2	79,9	81,2	86,2	88,5	89,7	98,7	112,9	14,2	14,4
Tilsamans avroknað	288,0	291,4	306,3	320,5	350,4	370,4	387,6	395,3	415,6	435,5	19,9	4,8
Árlig broyting í %	1,4	1,2	5,2	4,6	9,3	5,7	4,6	2,0	5,1	4,8		

Inntøkurnar frá íbindingargjöldunum eru 18,1 mió. kr. móti 15,6 mió. kr., sum er 2,5 mió. kr. hægri enn undanfarna árið. Inntøkan frá fæstu gjöldunum er økt við 0,5 mió. kr. í mun til undanfarna ár.

Sundurgreining av söluni í kundabólkar

Talva 1 vísir avroknaðu elsøluna í GWt til kundar felagsins. Víst verður annars til fleiri sundurgreiningar í tølunum innan söluna í samtaksroknskapinum hjá felagnum, sum sæst á www.sev.fo.

Vaksandi elsøla

Í fleiri ár á rað er inntøkan vaksandi, næstan uttan undantak orsakað vaksandi elnytslu. Árliga broytingin í

elnytsluni sæst í talvu 1.

Sum talva 2 fyri avroknaðu elsøluna vísir, so er stór framgongd í elsøluni til “Landbúnaður, aling, fiskivinna og ráveðnisvinna”. Framgongdin í hesum bólkinum hongur saman við góðu gongdini hjá alivinnuni og pelagisku vinnuni seinastu árin, og stórar útbyggingar hjá hesum kundum viðførir ein øktan tørv eftir elmegi. Elsølan til “Gerð, framleiðsla og byggivirksemi,” er lækkað í ár í mun til undanfarna ár, serliga tí at minni nøgd av fiski er komin uppá land.

Framgongd er í elsøluni til “Almennar og privatar tænastr, kirkjur, samkomur,” og í söluni til “Sethús,

íbúðir, sumarhús og neyst.” Ein av orsøkunum er økt søla í sambandi við orkuskiðið.

Samlað er sölun økt við 4,8% í 2024 samanborið við 5,1% í 2023. Í miðal seinastu fimm árin hevur árligi vøksturin verið 4,5% móti einum árligum miðal vøgstri uppá 4,4% árin 2015-2019. Í miðal seinastu 10 árin eru avroknaðir 356 GWt árliga til kundar felagsins. Frá og við 2020 til og við 2024 er vøksturin 65,1 GWt, svarandi til 17,6% av samlaðu söluni í 2020. So talan er um sera stóran vøkstur í söluni seinastu árin til kundar felagsins.

Inntøkuvøksturin stavar frá øllum kundabólkum, grundað á príshækkingar framdar í 2024, umframt hægri kWt sølu

“ Samlað er sölun økt við 4,8% í 2024 mótvegis eini øking í söluni í 2023 upp á 5,1%”

til serliga kundar í bólkunum “Landbúnaður, aling, fiskivinna og ráevnisvinna” saman við “Almennar og privatar tænastr, kirkjur, samkomur”, og “Sethús, íbúðir, summarhús og neyst”, men eina stóra afturgongd í bólkinum “gerð, framleiðsla og byggivirksemi” sí talvu 2.

Inntøkan frá íbindingargjaldunum fyri 2024 er nakað hægri enn undanfarna ár við 18,1 mió. kr. móti 15,6 mió. kr. í 2023. Samanlagt eru inntøkurnar øktar við 55,0 mió. kr., svarandi til 7,7%.

Sølan sundurgreinað á privatar kundar á oyggar

Talva 3 visir nýtsluna fyri privatar kundar býtt sundur á oyggar.

Talva 2

Inntøkur streymsøla og fast gjald frá kundabólkunum í mió. kr.

	2024	2023	Broyting 24-23 mió. kr.	Broyting 24-23 %
Landbúnaður, aling, fiskivinna og ráevnisvinna	194,0	169,5	24,6	14,5
Gerð, framleiðsla og byggivirksemi	152,0	160,7	-8,7	-5,4
Handils-, matstovu- og gistihúsvirksemi	50,3	47,6	2,8	5,8
Flutningur, postur og fjarskifti	38,7	38,6	0,2	0,4
Fígging, trygging og aðrar vinnutænastr	6,2	5,9	0,3	4,8
Almennar og privatar tænastr, kirkjur, samkomur	92,7	90,0	2,7	3,0
Gøtuljós	9,3	9,4	-0,1	-1,0
Sethús, íbúðir, summarhús og neyst	205,5	179,8	25,7	14,3
Tilsamans avroknað	748,9	701,5	47,4	6,8

Sambært talvu 3 hava kundar í Eysturoy hægstu miðalnýtsluna, meðan kundar í Streymoynni hava eina miðalnýtslu upp á 4.650 kWt. Miðalnýtslan fyri allar oyggar er 4.766 kWt í 2024 móti 3.495 kWt í 2023. Ein størri hækking, og talan er helst um at ferð er komin á grøna orkuskipti.

Víst verður annars til fleiri sundurgreiningar í tølunum innan søluna í samtaksroknskapinum hjá felagnum, sum sæst á www.sev.fo.

Útreiðslur

Útreiðslur til keyp av elframleiðslu, skipanarberandi tænastrum

Útreiðslurnar í 2024 vóru 747,7 mió. kr., harav 519,0 mió. kr. vóru fyri keyp av elframleiðslu og skipanarberandi tænastrum.

Stýring av elskipanini og skipanarberandi tænastrum

Í samlaðu útreiðslunum hjá verkunum er íroknað kostnaðurin av at framleiða elmeqi, kostnaðurin fyri stýring av elskipanini, og kostnaðurin fyri

Talva 3

Nýtsla fyri privatkundar eftir oyggjum

	kWt pr. oyggj 2024	kWt pr. oyggj 2023	kWt pr. oyggj 2022	Kundar 2024	Kundar 2023	Kundar 2022	Miðalnýtsla hvør kundi 2024	Miðalnýtsla hvør kundi 2023	Miðalnýtsla hvør kundi 2022
Borðoy	11.596.530	8.216.218	8.011.719	2.234	2.173	2.184	5.191	3.781	3.668
Eysturoy	26.305.447	18.711.033	18.260.568	4.772	4.606	4.594	5.512	4.062	3.975
Fugloy	40.070	33.638	33.138	13	14	15	3.082	2.403	2.209
Hestur	70.866	59.093	48.828	27	27	28	2.625	2.189	1.744
Kalsoy	177.951	165.358	166.233	88	86	89	2.022	1.923	1.868
Koltur	9.846	8.637	13.537	2	2	2	4.923	4.319	6.769
Kunoy	339.052	243.906	235.363	77	74	67	4.403	3.296	3.513
Mykines	58.738	61.454	62.410	44	42	41	1.335	1.463	1.522
Nólsoy	498.589	382.632	373.550	139	139	139	3.587	2.753	2.687
Sandoy	2.810.843	2.156.488	2.153.356	738	708	722	3.809	3.046	2.982
Skúvoy	78.662	79.909	81.463	42	41	41	1.873	1.949	1.987
Streymoy	51.393.379	36.176.025	36.243.425	11.052	10.827	10.578	4.650	3.341	3.426
Suðuroy	8.890.979	6.891.971	6.956.064	2.311	2.302	2.292	3.847	2.994	3.035
Svínoy	51.036	50.006	47.492	23	24	23	2.219	2.084	2.065
Vágoy	7.288.075	5.361.729	5.476.207	1.460	1.443	1.433	4.992	3.716	3.821
Viðoy	1.256.573	908.111	909.723	239	239	226	5.258	3.800	4.025
Tilsamans	110.866.636	79.506.208	79.073.076	23.261	22.747	22.474	4.766	3.495	3.518

skipanarberandi tænastrur.

Kostnaðurin tilsamans kann sundurgreinast í kostnaðin fyri tilrættislegging og stýring av tæka máttinum, rullandi máttinum, reaktiva máttinum, spenningsregulering og frekvensregulering. Framleiðsluverkini selja sína framleiðslu av elmegi til netvirksemið, sum rindar fyri keypið, umframt kostnaðin fyri tí partinum av

skipanarberandi tænastrum, sum verkini standa fyri.

Felagið hevur arbeitt við at endurskoða kostnaðirnar fyri stýring av elskipanini og skipanarberandi tænastrur. Úrslitið av arbeiðinum vísir, at hesir kostnaðir eru hægri enn kostnaðirnar, sum felagið vanligi hevur innroknað í roknskapin seinastu árin. Frá 2023 eru hesir kostnaðir innroknaðir eftir nýggjum leisti.

Kostnaður fyri stýring av elskipanini

Stýringin av elskipanini í Suðuroynni fer fram í Kontrollrúminum á framleiðsluverkinum í Vági, meðan stýringin av elskipanini í meginøkinum fer fram í Kontrollrúminum fyri meginøkið.

Kostnaðurin fyri stýringina av elnetinum á meginøkinum upp á 9,6 mió. kr., er uppgjørdur sum samlaður kostnaður

fyrir tilfar, lönir og avskrivningar á Kontrollrúminum fyrir meginakið. Kostnaðurin fyrir stýringina av elnetinum í Suðuroy er 2,3 mió. Kr. Samlaði kostnaðurin fyrir netumsitingina er soleiðis 11,9 mió. kr.

Kostnaður fyrir skipanarberandi tænastrur

Í samstarvi við ráðgevingarfyrirkuna Deloitte í Danmark hefur Sev í 2021 gjørt skipanarberandi tænastrur. Analysugrundarlagið vóru tøl frá 2019 og 2020. Niðurstøðan var, at talan var um ein kostnað fyrir skipanarberandi tænastrur uppá 0,26 kr. pr. seldan kWt. Hesin kostnaður vil broytast, so hvørt sum kostnaðir og seldir kWt broytast. Við støði í skipanini frá Deloitte er kostnaðurin fyrir skipanarberandi tænastrur fyrir 2024 uppgjörður til 0,35 kr. pr. seldan kWt og fyrir 2023 er hesin uppgjörður til 0,34 kr pr. seldan kWt. So talan er um sama støði sum undanfarna ár.

Samlaður kostnaður fyrir stýring av elskipanini og skipanarberandi tænastrur

Samlaður kostnaður fyrir stýring av elskipanini í Føroyum er 11,9 mió. kr. meðan kostnaðurin fyrir skipanarberandi tænastrur á termisku og vatnorkuverkunum er 146,5 mió. kr. Kostnaðurin fyrir skipanarberandi tænastrur frá øðrum verkum er 6,3 mió. kr. Samlaði kostnaðurin í 2024 fyrir stýring av elnetinum og skipanarberandi tænastrur er 164,7 mió. kr. móti 151,8 mió. kr. í 2023.

Rakstrarfærðar lønarútreiðslur 8,7 mió. kr. hægri

Nógv virkisøkir eru í felagnum, og Sev fylgir teimum almennu sáttmálunum, sum eru galdandi á teimum ymisku økjunum. Samlaðu lønarútreiðslurnar í 2024 vóru 61,7 mió. kr. móti 53,0 mió. kr. í 2023 íroknað fyrirsiting,

svarandi til eina meiri nýtslu upp á 8,7 mió. kr.

Lønarútreiðslurnar fyrir netvirksemið vóru 39,0 mió. kr. í 2024 móti 35,0 mió. kr. í 2023, ella ein meirnýtsla upp á 4,0 mió. kr., meðan lønarútreiðslurnar til fyrirsitingina vóru 22,8 mió. kr. í 2024 móti 18,1 mió. kr. í 2023, svarandi til eina meirnýtslu upp á 4,7 mió. kr.

Tilfars- og tænastruveitingar 4,6 mió. kr. hægri

Útreiðslurnar til tilfars- og tænastruveitingar í 2024 vóru 44,5 mió. kr. móti 39,9 mió. kr. í 2023, og eru 4,6 mió. hægri í 2024 enn í 2023. Kostnaðurin kann sundurgreina í netvirksemi og fyrirsiting.

Netvirksemið

Útreiðslur til tilfars- og tænastruveitingar til netvirksemið í 2024 vóru 20,1 mió. kr. móti 18,1 mió. kr. í 2023, svarandi til eina meirnýtslu upp á 2,0 mió. kr. grundað á nýtslu hjá rakstrardeildum felagsins.

Fyrirsiting

Útreiðslur til tilfars- og tænastruveitingar til fyrirsiting í 2024 vóru 24,4 mió. kr. móti 21,8 mió. kr. í 2023, og eru hesar sostatt 2,6 mió. kr. hægri.

Víst verður annars til fleiri sundurgreiningar í tølunum innan kostnaðin fyrir tilfars- og tænastruveitingar í samtaksroknskapinum, sum sæst á www.sev.fo.

Fíggjarkostnaður

Fíggjarkostnaðurin er ávirkaður av javning av teimum fíggjarligu amboðunum.

Fíggjarkostnaðurin var 30,4 mió. kr. í 2024 móti 23,9 mió. kr. í 2023, svarandi til ein hægri fíggjarkostnað upp á 6,5 mió. kr., sí sundurgreining av kostnaðinum í notu 6. Í samlaða talinum eru íroknaðar kapitalútreiðslur upp á 9,5 mió. kr. frá dótturfeløgum.

Í lötuni hefur felagið eina samlaða langfreistaða bruttoskuld upp á 2.080,6 mió. kr. við fastari rentu stavandi frá lánsbrøvum við fastari rentu og rentuumbýtingaravtalum fyrir einum parti av bankaskuldini. Nærri lýsing av fíggjarkostnaðinum er at finna í samtaksroknskapinum hjá felagnum, sum sæst á www.sev.fo.

Av- og niðurskrivingar

Av- og niðurskrivingarnar fyrir 2024 vóru 68,2 mió. kr. móti 65,0 mió. kr. í 2023, harav 61,8 mió. kr. stava frá netvirkseminum og 7,2 mió. kr. frá fyrirsitingini.

Íløgur

Íløgur í koblingsstøðir og net eru fyrir tilsamans 205,8 mió. kr. í 2024 í mun til 147,3 mió. kr. í 2023, sum talva 4 vísir. Tilgongd frá arbeiði í gerð og beinleiðis bókað til støðisogn (avskrivningargrundarlagið), eru víst í talvu 7. Víst verður til arbeiði í gerð og til notu 8 í roknskapinum.

Stórar íløgur innan net, koblingsstøðir, bygningar og annað innan netið eru gjørdar seinastu árinum og í 2024, eins og stórar íløgur standa fyrir framman. Serliga er talan um, at netið er styrkt og skal framhaldandi styrkjast, fyrir at gera Sev ført fyrir at taka ímóti meiri vindorku og veita tann streym, sum kundar felagsins hava tørv á.

“ Ílögur í koblingsstöðir og net eru fyrri tilsamans 169,9 mió. kr. í 2024”

Nógvar ílögur eru gjörðar seinastu árinu í nýggjar koblingsstöðir, og 2024 er einki undantak. Talan er um stöðir, sum eru týðningarmiklar fyri at kunna føra elorku fram til einstøku økini kring landið. Samanlagt eru ílögur í koblingsstöðir gjörðar fyri 62,9 mió. kr., meðan ílögur í net v.m. eru 107,1 mió. kr.

Royndirnar við koblingsstöðini við battaristøð og synkronkompensatori í Porkeri hava verið sera góðar og Suðuroyggin er í stóran mun vorðin “grønari”. Henda skipanin er ferd víðari til meginøkið, har battaristøðin við synkronkompensatori á Sundi bleiv tikin í nýtslu í desember seinasta ár. Henda stöðin skal stuðla upp undir at sum mest av orkuni frá vindmyllulundunum í Hoyvíkshaganum, Neshaga, Flatnahaga, Vestmanna og í Húsahaganum fæst til høldar. Nýggja battaristøðin á Sandi skal eisini stuðla undir vindorkuframleiðsluni í meginøkinum og serliga eisini nýggju ætlaðu vindmyllulundini í Klivaløkshaga á Sandi.

Talva 4

Ílögur, mió. kr.

	2024	2023
Koplingarstöðir	62,9	63,1
Net	107,1	76,3
Fyrisitingarbygningur, amboð, KT-útgerð	35,8	7,9
Tilsaman	205,8	147,3

Talva 5

Ílögur, mió. kr.

	2024	2023
Ílögur bókaðar til arbeiði í gerð	187,4	136,9
Beinleiðis bókaðar ílögur sum tilgongd	18,3	10,4
Ílögur við ársenda	205,8	147,3

Talva 6

Arbeiði í gerð, mió. kr.

	2024	2023
Salda við ársbyrjan	120,3	198,3
Ílögur bókaðar til arbeiði í gerð	187,4	136,9
Arbeiðir ferd til avskrivningar sum tilgongd	-90,3	-215,0
Salda við ársenda	217,3	120,3
Broyting í arbeiði í gerð	97,1	-78,0

Umframt íløgurnar í koblingsstöðirnar eru stórar ílögur gjörðar í kaðalleggingar, serliga í sambandi við dagfæring av tunnilum.

Víst verður annars til nærri umrøðu um íløgurnar í samtaksroknaskapinum, sum sæst á www.sev.fo.

Gjaldfærið

Gjaldfærið er ikki skilt sundur millum framleiðslu og net, og tí hava millumrokningar millum partarnar verið nýttar. Alt virkseimið hjá framleiðsluverkunum verður fíggjað av netpartinum, sum tryggjar verkunum neyðugt gjaldfæri. Sama er galdandi fyri vindfeløgini, sum eisini verða fíggjað av netpartinum.

Tøkur peningur felagsins við ársenda er 375,7 mió. kr. móti 181,3 mió. kr. undanfarna ár. Orsøkin er lántøkan frá NIB uppá 250 mió. kr., sum er tikin við ársenda at nýta til íløgurnar komandi tvey árin serliga innan netið.

Harumframt koma óbrúktir trekningsrættir og kassakredittir í peningastovnum upp á tilsamans 850 mió. kr. at nýta til ílögur og gjaldfæri. Sostatt er tøki peningurin, kredittir og óbrúktir trekningsrættir 1.225,7 mió. kr. móti 1.031,3 mió. kr. undanfarna ár.

Neyðugt er at hava eitt trygt gjaldfæri til dagliga raksturin av felagnum, eins og tað verður mettt skilagott at hava eitt munagott gjaldfæri við atliti at ótryggileikum á fíggjarmarknaðinum.

Endamálið er at hava eitt munagott gjaldfæri soleiðis, at Sev altíð er ført fyri at rinda kontant fyri eitt oljukeyp og

Talva 7

Tilgongd til støðisogn, mió. kr.

	2024	2023
Arbeiði færd til avskrivningar sum tilgongd	90,3	215,0
Beinleiðis bókaðar ílögur sum tilgongd á støðisogn	18,3	10,4
Tilgongd við ársenda	108,7	225,3

Talva 8

Størstu íløgurnar í koplingarstöðir og net, mió. kr.

	2024
Tórshavn, Inkomuvegurin til Havnar, Húsareynstunnilin	25,5
Landavegur 92, Lon 2 skrivstovubygningur	21,4
Koblingsstöð Sandoy, nýggj 60kV støð á Sandi	19,3
Synkronkompensator á Strond	14,6
Koblingsstöð Skálabotnur, battariskipan	8,6
Sandur, Heimasandsvegur, 60 og 20kV kaðallegging	6,6
Synkronkompensator og battari Sund	5,7
Koblingsstöð Skansin, nýggj støð	4,9
Koblingsstöð Skálabotnur, nýggj 60kV støð	4,3
Landavegur 92, nýggjan køk og umvæling av kantinu	3,6
Tilsaman	114,4

“ Sostatt er tóki peningurin, kredittir og óbrúktir trekningsrættir 1.225,7 mió. kr.”

kostnaðin av einum óhappi á einum av framleiðsluverkunum, ella á netinum. Harumframt er neyðugt at hava eitt trygt gjaldføri til dagliga raksturin hjá framleiðsluverkunum og á netpartinum. Nærri lýsing av gjaldførinum er í samtaksroknskapinum, sum sæst á www.sev.fo.

Váðaviðurskipti

Váðaviðurskipti hjá felagnum kunnu greinast í ymiskar bólkar: Nærri lýsing av váðaviðurskiptunum er at finna í samtaksroknskapinum, sum sæst á www.sev.fo.

Útlit fyri rakstrarárið 2025

Úrslitið áðrenn skatt fyri 2025 er eitt ætlað yvirskot umleið 35 mió. kr. við støði í fyriliggjandi ætlan fyri 2025 og eftir meting av býtinum av úrslitinum í mun til eginpeningskravið.

Talva 9

Størstu tilgongdirnar til avskrivning, mió. kr.

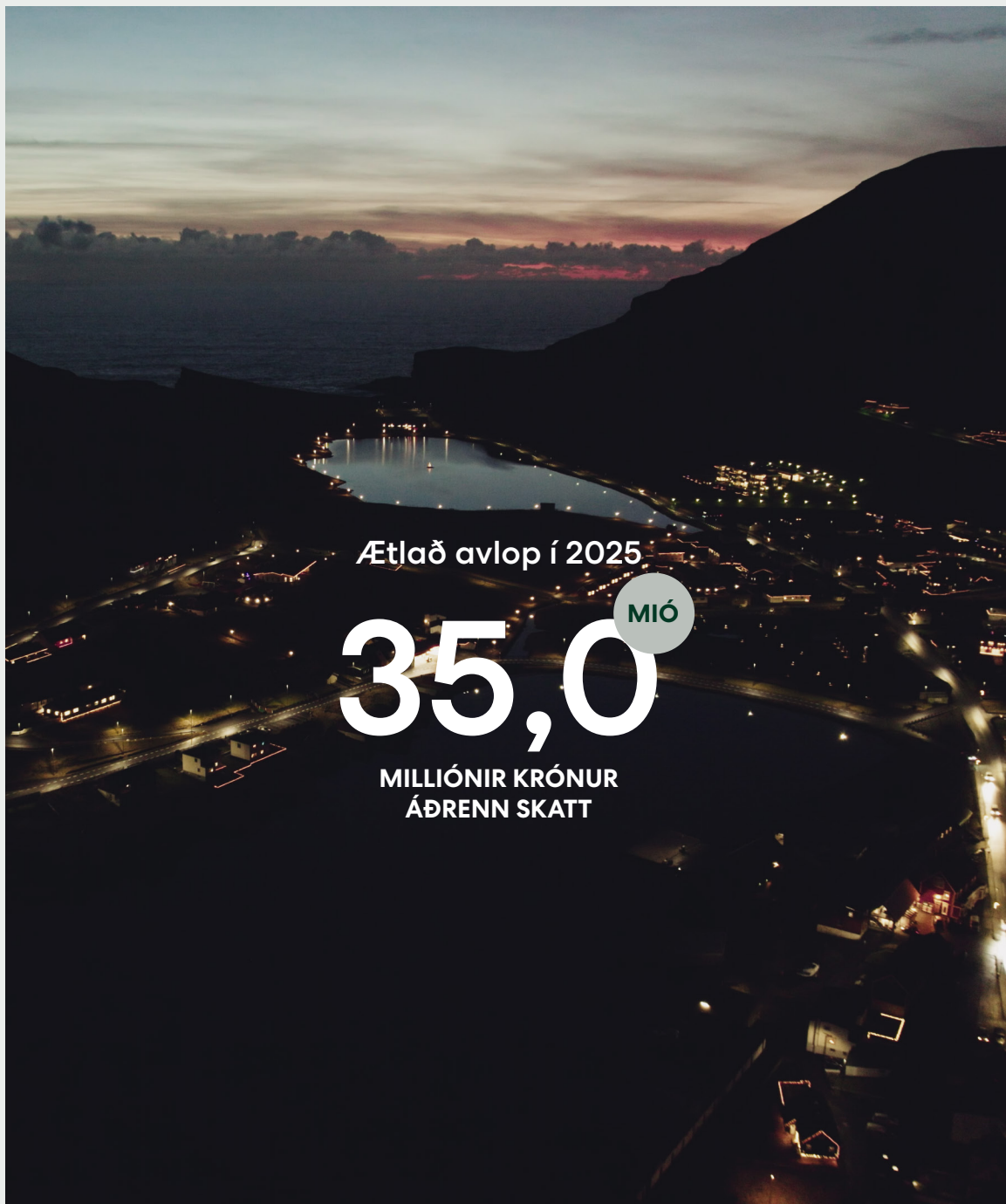
	2024
Landavegur 92, Lon 2 skrivstovubygningur	21,7
Tunlar Norður um fjall, 20kV kaðallegging	8,4
Tórshavn, Oygjarvegurin til Rossafjósini 10kV	7,7
Útbygging av smoltstøðini hjá Bakkafrost, 388 og 389	3,8
Landavegur 92, Nýggjan køk og umvæling av kantinu	3,7
Tilsaman	45,2

Gongdin við høgum, men tó lækkandi, rentum, høgum brúkaraprisum og høgum kostnaði fyri brennievni til hitan av húsum og flutning ávirkar nýtsluna hjá kundum, men grøna orkuskiptið visir seg tó at føra eina hækkandi elnýtlu innan grøna partin við sær, har Sev væntandi kemur at selja 41,6 Gwt. Umframt söluna til tann grøna málaran er “vanliga sølan” til teir privatú kundarnar ætlað við eini framgongd uppá 2,5%.

Kundabólkurin fyri aling v.m. hevur ein ætlaðan vøkstur uppá 4%. Hinvegin verður roknað við, at sølan til serliga framleiðsukundarnar, har tann stóri parturin er innan

pelagisku vinnuna, stendur í stað í mun til undanfarna ár. Roknað verður við eini afturgongd fyri gøtuljós. Fyri aðrar kundabólkar er roknað við eini framgongd millum 1-2%.

Við støði í söluni fyri 2023 og partvíst í 2024, er ætlað við eini sølu í 2025 upp á 427,3 GWt svarandi til eina sølu upp á 763,3 mió. kr. Sølutølini fyri 2024 vísa eina størri framgongd enn mett í figgjarætlanini, og viðførir hetta, at sølan í 2025 helst verður hægri, enn ætlanin leggur upp til.



Sev hefur stovnað sjálvstöðug dótturfelög at umsita vindmyllulundirnar í ávikavist Neshaga, Porkeri og Húsahaga. Í móðurfelagsroknaskapinum viðförir hetta, at keyp av vindorku er innroknað, samstundis sum kostnaður av tilfari og lønum, avskringum og rentum er tikið við. Úrslitið frá dótturfelögum verður tikið inn í roknaskapin gjøgnum úrslit av kapitalþertum. Samlaða úrslitið hjá Sev ávirkast ikki, tá talan er um samtaksroknaskapin. Harumframt kemur Sev at keypa elmegi frá øðrum veitarum.

Rakstrarútreiðslurnar verða mettar at verða 107,7 mió. kr. í 2025 móti 106,3 mió. kr. í 2024, svarandi til eina útreiðslu á umleið sama støði.

Ætlað er við av- og niðurskrivingum upp á 88,3 mió. kr. og fíggjarkostnaði upp á 31,8 mió. kr. Av- og niðurskrivingar og fíggjarkostnaður økjast grundað á íløgurnar felagið ger og lántøku fyri at fíggja hesar.

Við einum mettum yvirskoti í 2025, sum samanumtikið verður mettt at vera nøktandi, luttekur raksturinn fyri netpartin við einari eginfígging til íløgur. Tað er neyðugt at hava eitt nøktandi úrslit, og harvið eina nøktandi eginfígging frá rakstrinum, sum skal vera við til at fíggja komandi íløgur í koblingsstøðir og viðlíkahald av verandi neti, eins og íløgur í menningini av netinum skal gerast, fyri at taka ímóti alsamt vaksandi partinum av elmegi frá varandi orkukeldum, og veita hesa víðari til viðskiftafólk felagsins.

Sev hefur seinastu árin bytt inntøkur millum net- og framleiðsluvirksemið eftir regluni um, at netvirksemið

skal hvíla í sær sjálvum. Broytingar frá 2024 í Elveitingarlógini gera, at tað er neyðugt at endurskoða háttalagið í inntøkubýtinum. Elveitingareftirlitið og Sev fara í 2025 at arbeiða fram í móti at koma ásamt um, hvussu framleiðslueindir, sum nú eru umfataðar av hvíla í sær sjálvum-hugtakinum, skulu avroknast í inntøkubýtinum.

Nærri lýsing av 2025 sæst í Rakstrar-, fíggjar- og íløgugætlan felagsins fyri 2025 á www.sev.fo.

Hendingar eftir roknskaparlok

Frá degnum fyri fíggjarstøðuni til í dag er einki hent, sum ávirkar metingina av ársfrásøgnini.

Kostnaður skipanarberandi
tænastur 2024

165^{MIÓ}

MILLIÓNIR KRÓNUR



sev

Netroknskapur 2024

www.sev.fo

Nýttur roknskaparháttur

Ársfrásøgnin fyri Elfelagið Sev er gjørd í samsvari við ásetingarnar í ársroknskaparlógini fyri stór feløg í flokki C.

Netroknskapurin er gjørdur upp sum ein samtaksroknskapur uttan útjavnan av innanhýsis bókingum í rakstri og javna. Hetta fyri at geva lesaranum so góða kunning sum gjørligt um alt netvirksemi hjá Sev-samtakinum.

Ársfrásøgnin verður gjørd í donskum krónum.

Frá og við roknskaparárinum 2024 hevur felagið broytt roknskaparháttin viðvíkjandi innrokning og máting av kapitalpørtum í assosieraðum virki. Kapitalpartarnir vóru áður innroknaðir til útveganarvirði, men frá 2024 eru hesir kapitalpartar innroknaðir eftir innara virðishátti.

Broytingin hevur viðført eina javning av eginpeningi pr. 1. januar 2023 uppá tkr. 26.573, grundað á muninum millum innrokning til útveganarvirði og broytta innrokning eftir innara virði.

Broytingin hevur hesa ávirkan á úrslitið og eginogn ultimo:

Øll tøl í 1.000 kr.	2024	2023
Ávirkan á ársúrslit	-971	-2.974
Ávirkan á eginogn ultimo	22.629	23.599

Í samsvari við ásetingar í ársroknskaparlógini eru samanberingartølini fyri undanfarna roknskaparár umframt Høvuðs- og Lyklatølini fyri 2020-2024 tillagað nýggja roknskaparháttin. Ávirkanin av broytingini er innroknað beinleiðis á eginognina pr. 1. januar 2023.

Upphæddir í rakstrarroknskapi, fíggarstøðu og notum v.m., verða avrundað til heil túsund. Av tí, at tølini verða avrundað hvørt fyri seg, kunnu avrundringarmunir vera millum upplýstar samanteljingar og summin av teimum undirliggjandi tølunum.

Har sum talvur í roknskapinum vísa tøl avrundaði til heilar túsund ella milliún krónur, og talvan inniheldur samanburðartøl millum ár víst sum munur í krónum ella prosentum, eru samanburðartølini roknaði upp á

undirliggjandi tøluni og síðani avrundað. Tískil kann koma fyri, at smærri munir eru millum avrundaðu tøluni, sum víst verða í talvuni, og útroknaðu samanburðartølini í talvuni.

Alment um innrokning og virðisáseting

Í rakstrarroknskapinum verða inntøkur innroknaðar, so hvørt tær verða vunnar. Sama er galdandi fyri virðisjavningar av fíggarligum ognum og skyldum. Í rakstrarroknskapinum verða somuleiðis allir kostnaðir innroknaðir, herímillum avskrivningar, niðurskrivingar, avsettar skyldur og afturføringar, sum standast av broyttum roknskaparligum metingum av upphæddum, ið áður hava verið innroknaðar í rakstrarroknskapinum.

Ognir verða innroknaðar í fíggarstøðuna, tá sannlíkt er, at tær í framtíðini geva felagnum fíggarligar fyrimunir, og virðið av ognini kann ásetast álítandi.

Skyldur verða innroknaðar í fíggarstøðuna, tá sannlíkt er, at tær í framtíðini taka fíggarligar fyrimunir úr felagnum, og virðið av skylduni kann ásetast álítandi.

Við innrokning og virðisáseting verður atlit tikið at

væntaðum tapi og váða, ið vísa seg, áðrenn ársfrásøgnin er liðug, og sum viðvíkja viðurskiftum, sum vóru til staðar við roknskaparlok.

Umrokning av fremmandum gjaldoyra

Handlar í fremmandum gjaldoyra verða umroknaðir til kursin, sum er galdandi á handilsdegnum.

Gjaldoyrakursmunir, millum handilsdagin og gjaldsdagin, verða innroknaðir í rakstrarroknskapin sum ein fíggjarpostur.

Áogn, skuld og aðrir peningaligir postar í fremmandum gjaldoyra, sum ikki eru avroknaðir við roknskaparlok, verða umroknaðir til gjaldoyrakursin við roknskaparlok. Munurin millum gjaldoyrakursin við roknskaparlok og kursin, ið var galdandi á upptøkudegnum, verður innroknaður í rakstrarroknskapin undir fíggjarpostum.

Rakstrarroknskapurin

Nettosøla

Nettosøla verður innroknað í rakstrarroknskapin, um veiting og váði eru farin til keypara innan roknskaparlok, og inntøkan er álítandi uppgjørd og væntast at koma inn. Nettosølan verður innroknað uttan meirvirðisgjald, avgjöld og eftir at avsláttur í samband við söluna er frádrigin.

Vørunýtsla

Vørunýtsla umfatar kostnaðir til keyp av rávørum og hjálpartilfari, frádrigið avsláttur og goymslubroyting í árinum.

Aðrir uttanhýsis kostnaðir

Aðrir uttanhýsis kostnaðir umfata keyp av olju, tilfari og øðrum tænanstuveitingum, umframt annan fyrisingarkostnað.

Skipanarberandi tænanstur

Samlaði kostnaðurin hjá elverkunum kemur av kostnaðinum í sambandi við at framleiða elmegi, umframt kostnaðin fyri veitan av skipanarberandi tænanstum. Skipanarberandi tænanstur umfata tilrættislegging og stýring av tøkum mátti, rullandi mátti, reaktivum mátti, spenningsregulering og frekvensregulering.

Íkastið til kostnaðin fyri skipanarberandi tænanstur kring landið annars er grundaður á kostnaðin hjá smáverkunum.

Stýring av elskipanini

Kostnaðurin fyri stýringina av elskipanini í meginøkinum er uppgjørdur sum samlaður kostnaður fyri tilfar, lönir og avskrivningar á Kontrollrúminum við Landavegin í Tórshavn. Kostnaðurin fyri stýringina av elskipanini í Suðuroy verður gjørdur upp grundað á lönirnar á Vágsverkinum.

Býti av inntøkum

Sambært elveitingarlógini skal netvirksemið fíggjarliga hvíla í sær sjálvum soleiðis, at inntøknar eru hóskandi til at gjalda fyri rakstur og ætlaðar neyðugar íløgur.

Fyri netpartin merkir hetta, at hesin skal hava eina inntøku svarandi til tær útreiðslur netparturin hevur

soleiðis, at netparturin kann gjalda fyri rakstur umframt, at netparturin skal hava inntøkur til at kunna rinda fyri ætlaðar neyðugar íløgur. Inntøknar fyri neyðugu íløgurnar taka støði í kravinum til eginfígging.

Tá farið verður undir at gera íløgur, er neyðugt at hava eina ávísa eginfígging soleiðis, at ikki øll íløgan skal fíggast við lántøku. Sev hevur upprunaliga mett, at ein eginfígging upp á 25% er nøktandi, og hevur í roknskapunum fyri 2016-2020 tikið hædd fyri hesum kravinum í roknskapinum fyri framleiðslupartin og netpartin. Kravið til støddina av eginfíggingini tekur støði í íløgnum á fíggjarætlanini fyri framleiðslupartin og netpartin. Hetta er grundað á at felagið higartil hevur havt ein høgan eginpeningspart.

Kravið til støddina av eginfíggingini tekur støði í íløgnum á fíggjarætlanini fyri framleiðslupartin og netpartin fyri eitt 5-ára tíðarskeið, sum er inniverandi ár og næstu 4 árin. Eginfíggingin fyri inniverandi ár verður roknað soleiðis: peningastreymurin frá rakstur minus kostnað til rentur og avdrátt sett í mun til kravið fyri eginfígging av árliðu miðalíløgum næstu 5 árin.

Fyri netpartin merkir hetta, at ársúrslitið verður tillagað soleiðis, at yvirkotið er svarandi til tær útreiðslur, netparturin hevur umframt eina eginfígging í lätuni upp á 25% av árliðu miðalíløgnum næstu 5 árin fyri netpartin. Um samlaða úrslitið fyri samtakið er størri enn úrslitið fyri netpartin, verður hesin partur av úrslitinum fluttur til framleiðslupartin.

Inntøkur hjá framleiðsluverkum eru ásettar at samsvara

við samlaða kostnaðin hjá elverkunum, umframt at ein vinningur av framleiðsluni av primo eginognini er innroknaður. Roknaði vinningurin er ásettur við støði í avkasti av langfreistaðum realkredittlánsbrøvum og virðisrøkt av ognum hjá framleiðslupartinum.

Starvsfólkakostnaðir

Starvsfólkakostnaðir umfata løn íroknað frítíðarløn og eftirløn umframt onnur sosial gjøld. Í starvsfólkakostnaðum verða móttikin endurgjøld frá almennum myndugleikum trekt frá.

Av- og niðurskrivingar

Av- og niðurskrivingar umfata av- og niðurskrivingar í árinum av immateriellari og materiellari støðisogn.

Fíggjarpostar

Fíggjarligir postar umfata rentuinntøkur og -kostnaðir umframt staðfestan og óstaðfestan kursvinning og -tap viðvíkjandi fíggjarligum ognum og skyldum. Fíggjarligar inntøkur og kostnaðir verða innroknað í rakstrarroknskapin við teimum upphæddum, sum viðvíkja roknskaparárinum.

Órealiseraður rentukostnaður í samband við prístrygging.

Vinningsbýti frá kapitalpørtum í assosieraðum feløgum verður inntøkuført í tí roknskaparári, sum vinningsbýti verður samtykt.

Rentukostnaðir og aðrir kostnaðir av lánnum til at fíggja framleiðslu av immateriellari og materiellari støðisogn,

og sum viðvíkja framleiðslutíðarskeiðinum, verða ikki innroknaðir í útveganarvirðið av støðisognini.

Inntøkur av kapitalpørtum í atknýttum feløgum

Í rakstrarroknskapin móðurfelagsins verður tann lutfalsligi parturin av úrslitinum eftir skatt hjá atknýtta felagnum innroknaður eftir eliminering av innanhýsis vinningi ella tapi.

Fíggjarstøðan

Materiell støðisogn

Materiell støðisogn verður virðisásett til útveganarvirði, frádrigið samlaðar avskringingar og niðurskrivingar. Grundtøki verða ikki avskrivað.

Avskringingargrundarlagið umfatar útveganarvirðið við frádrátti av væntaðum restvirði eftir lokna brúkstíð.

Útveganarvirðið umfatar keypsprísir og kostnaðir, ið beinleiðis eru knýttir at útveganini, til ognin er klár at taka í nýtslu.

Avskrivað verður javnt yvir væntaðu brúkstíðirnar og restvirðinum hjá ognum:

	Brúkstíð ár	Restvirði
Framleiðsluvirkir	10-50	0%
Bygningar	50	0%
Rakstrargøgn	3-5	0%

Smáamboð við eini væntaðari livitíð á undir 1 ár verða

útreiðsluførd í útveganarárinum.

Viðvíkjandi eginframleiddum ognum fevnir útveganarvirðið um kostnaðir av tilfari, lutum, undirveitarum, beinleiðis lønarkostnaði og óbeinleiðis framleiðslukostnaði.

Niðurskriving av støðisogn

Hvørt ár verða roknskaparligu virðini á materiellari støðisogn mettt fyri at fáa ábending um, hvørt tey eru minkað í virði. Hetta kemur afturat vanligu avskringingini.

Eru ábendingar um virðisminking, verður ein niðurskrivingarroynd gjørd av hvørji einstakari ogn ella ognarbólki. Niðurskrivað verður til endurvinningarvirðið, um hetta er lægri enn roknskaparliga virðið.

Sum endurvinningarvirði verður hægra virði av nettosøluprísi og kapitalvirði nýtt. Kapitalvirðið verður uppgjørt sum nútíðarvirði av væntaðum nettoinntøkum frá nýtsluni av ognini ella ognarbólkinum.

Fíggjarlig støðisogn

Kapitalpartar í assosieraðum feløgum

Kapitalpartar í assosieraðum feløgum verða virðisásettir til útveganarvirði. Er nettorealisationvirðið lægri enn útveganarvirðið, verður niðurskrivað til lægra virðið.

Vørugoymslur

Vørugoymslur verða virðisásettar til útveganarvirði eftir FIFOháttinum. Um nettorealisationvirðið av vørugoymslunum er lægri enn útveganarvirðið, verður

niðurskrivað til lægra virðið.

Útveganarvirðið á handilsvörum umframt rávörum og øðrum hjálpartilfari umfatar keypsprís umframt flutningsgjald.

Útveganarvirðið av framleiddum liðugvörum og vörum í gerð umfatar útveganarvirði av rávörum, hjálpartilfari, beinleiðis lönarkostnaðum og óbeinleiðis framleiðslukostnaðum. Óbeinleiðis framleiðslukostnaðir umfata óbeinleiðis tilfar og lön umframt viðlíkahald og avskrivningar av maskinum, virkisbygningum og útgerð, ið verður nýtt í framleiðsluni. Harumframt umfatar posturin kostnaðir til at leiða og fyrisita framleiðsluna, umframt ognarførdan menningarkostnað, ið viðvíkur vøruni.

Áogn

Áogn verður virðisásett til amortiserað útveganarvirði, sum vanliga svarar til áljóðandi virði. Fyri at standa ímóti møguligum tapi verður niðurskrivað til nettorealisationvirðið.

Tíðaravmarkingar

Tíðaravmarkingar, sum eru innroknaðar undir ogn, umfata staðfestar kostnaðir, sum viðvíkja komandi roknskaparári.

Tøkur peningur

Tøkur peningur umfatar tøkkan pening og stuttfreistaði virðisbrøv, ið hava eina lánitíð undir 3 mánaðir, og sum uttan forðingar kunnu umsetast til tøkkan pening, og har tað bara er ótýðandi váði fyri virðisbroytingum.

Partafelagsskattur og útsettur skattur

Skyldugur skattur og skattaáogn verða innroknað í fíggjarstøðuna við teirri upphædd, sum kann útroknast av skattskyldugu inntøkuni fyri árið, javnað fyri skatt frá undanfarnum árum. Skyldugur skattur og skattaáogn verða víst mótroknað í tann mun, at hetta er í samsvari við lógina, og at postarnir væntandi verða avroknaðir netto ella samstundis.

Útsettur skattur verður roknaður av øllum viðkomandi tíðarbundnum munum millum roknskaparlig og skattlig virðir av ognum og skyldum. Hetta verður uppgjørt við støði í ætlaðu nýtsluni av ognini, ella hvussu skyldan ætlandi verður afturgoldin.

Útsett skattaáogn, herímillum skattliga virðið á framflytingarheimilaðum skattligum hallum, verður innroknað við tí virði, sum ognin væntandi verður realiserað fyri, antin við at javna í skatti av framtíðarinntøkum ella við at mótrokna útsetta skattaskyldu innan fyri somu lögfrøðiligu skatta eind. Møgulig útsett nettoskattaáogn verður tikin við til nettorealisationvirðið.

Útsettur skattur verður virðisásettur við støði í teimum skattareglum og skattasatsum, sum eru galdandi við roknskaparlok.

Broytingar í útsetta skattinum, sum standast av broytingum í skattasatsum, verða innroknaðar í rakstrarroknskapin.

Aðrar avsettar skyldur

Avsettar skyldur umfata væntaðar kostnaðir av

ábyrgdarskyldum, tap upp á arbeiði í gerð, umskipanir v.m. Avsettar skyldur verða innroknaðar, tá felagið hevir eina rættarlíga ella ítøkiliga skyldu orsakað av einari hending, sum hevir verið, og tað er sannlíkt, at skyldan verður avgreidd við at brúkt verður av fíggjarligu ognunum hjá felagnum.

Avsettar skyldur verða virðisásettar til nettorealisationvirði ella til dagsvirði, tá tað er væntandi, at skyldan skal avgreiðast í fjarari framtíð.

Avleidd fíggjarlig amboð

Felagið nýtir avleidd fíggjarlig amboð til at tryggja gjaldoyraváða, oljupríváða og rentuváða.

Avleidd fíggjarlig amboð verða upprunaliga innroknað til dagsprís, og beinleiðis transaktiónskostnaðir verða innroknaðir í raksturin. Aftaná upprunaligu innrokningina verða avleidd fíggjarlig amboð innroknað til dagsprís, og broytingar í virðinum verða innroknaðar sum greitt frá í tí fylgjandi. Felagið hevir ikki handilslig avleidd fíggjarlig amboð.

Handilslig avleidd fíggjarlig amboð verða roknað sum stuttfreistað ogn ella skuld. Dagsvirði av einari trygging verður roknað sum langfreistað ogn ella skuld, um tryggingartíðarskeiðið er longri enn 12 mánaðir og, sum stuttfreistað ogn ella skuld, um tryggingartíðarskeiðið er styttri enn 12 mánaðir.

Gjaldførstrygging

Broytingar í dagsprísi á avleiddum tryggingaramboði nýtt til gjaldførstrygging verða innroknaðar beinleiðis í

eginognina í tann mun, tryggingin er effektiv. Í tann mun at tryggingin er óeffektiv, verða broytingar í dagsprísi innroknaðar í vinning ella tap.

Um tryggingaramboðið ikki longur lýkur treytirnar fyri innrokning av trygging, gongur út ella verður selt, verður uppsagt ella nýtt, heldur innrokningin uppat. Akkumuleraður vinningur ella tap innroknað í eginognina verður verandi har, inntil ætlaða transaktiónin fer fram. Tá tryggjaða upphæddin viðvíkur eini ikki-fíggjarligari ogn, verður upphæddin innroknað í eginognina flutt til bókaða virðið á ognini. Í øðrum førur verður upphæddin innroknað í eginognina flutt til vinning ella tap í tí tíðarskeiði, sum tryggjaða ognin hevur við sær vinning ella tap.

Skuld

Í sambandi við lántøku verður fíggjarlig skuld innroknað til útveganarvirðið, svarandi til móttiknu upphæddina eftir frádrignan handilskostnað. Eftirfylgjandi tíðarskeið verður fíggjarlig skuld innroknað til amortiserað útveganarvirðið, sum svarar til kapitaliseraða virðið við effektivu rentuni, soleiðis at munurin millum móttiknu upphæddina og áljóðandi virðið, verður innroknaður í rakstrarroknskapin yvir lánitíðarskeiðið.

Skuld til realkredittstovnar og peningastovnar verður virðisásett til amortiserað útveganarvirði, sum svarar til restskuldina, tá talan er um kontantlán. Viðvíkjandi lánsbrævalánum verður amortiserað útveganarvirði roknað sum kontantvirði á lánsupptøkudegnum, javnað við gjørdum avskrivningum í avdráttartíðarskeiðnum av kursjavningini av láninum á upptøkudegnum.

Onnur skuld verður tikin við til amortiserað útveganarvirði, sum vanliga er áljóðandi virðið.

Peningastreymssuppperð

Peningastreymssuppperðin verður uppsett eftir óbeinleiðis háttinum og vísir peningastreymar frá rakstri, íløgum, fígging, broyting í peningastreymum og tøkkan pening við ársbyrjan og enda.

Peningastreymar frá rakstri eru tillagaðir fyri ikki likvidar rakstrarpostar, broyting í rakstrarkapitali og goldnan skatt.

Peningastreymar frá íløgum umfata keyp og sølu av immateriellari, materiellari og fíggjarligari støðisogn mótroknað broytingum í áogn og skuld viðvíkjandi nevndu postunum.

Peningastreymar frá fígging umfata fígging frá eigara, goldnum vinningsbýti til eigara og upptøku av láni og avdráttir av langfreistaðari skuld, umframt trekk upp á kassakredittir.

Tøkur peningur við ársbyrjan og enda er kassapeningur og innstandandi í peningastovnum.

Rakstrarroknskapur

1. januar – 31. desember

Upphæddir í t.DKK			
Nota		2024	2023
1	Nettosøla	770.262	715.260
	Keyp av streymi	-316.655	-312.684
2	Keyp av vind, biogass- og sjóvarfalsorku	-63.094	-41.076
	Søla av streymi til framleiðslu hjá Sev (eginnýtsla)	15.824	15.063
	Netumsiting	-2.300	-2.300
	Skipanarberandi tænastr	-152.790	-140.570
3	Oljuútreiðslur	-2	-40
4	Tilfars- og tænastrveitingar	-44.543	-39.895
	Bruttovinningur	206.703	193.759
5	Starvsfólkakostnaðir	-61.731	-53.047
	Úrslit áðrenn av- og niðurskrivingar	144.973	140.711
	Av- og niðurskrivingar av materiellari stöðisogn	-68.223	-64.993
	Úrslit áðrenn figgjarpostar	76.750	75.719
9	Inntøkur frá kapitalþertum í dótturfelögum	-8.567	-5.784
10	Inntøkur frá kapitalþertum í assosieraðum felag	-971	-2.973
6	Figgjarútreiðslur	-30.380	-23.890
	Úrslit áðrenn skatt	36.832	43.072
7	Skattur av ársúrsliti	-14.312	-12.896
	Ársúrslit	22.520	30.176
	Uppskot til býti av ársúrsliti:		
	Flutt úrslit	31.087	35.960
	Tiltaksgrunnur fyrri nettouppskriving eftir innanvirðisháttinum	-8.567	-5.784
	Til nýtslu	22.520	30.176

Fíggjarstöða, ogn

31. desember

Ogn í t.DKK			
Nota		2024	2023
	Støðisogn		
8, 20	Býtisvirkir	1.112.586	1.107.864
	Bygningar og jarðarøkir	109.731	88.028
	Rakstrargøgn	57.876	42.354
	Íløgvarbeiði í gerð	217.347	120.256
	Materiell støðisogn tilsamans	1.497.540	1.358.502
9	Kapitalpartar í atknýttum virkjum	38.595	48.935
10	Kapitalpartar í assosieraðum virki	40.378	41.349
11	Lán veitt dótturfeløgum	75.078	87.394
12	Avleidd fíggjarlig amboð	96.795	76.080
	Fíggjarlig støðisogn tilsamans	250.846	253.759
	Støðisogn tilsamans	1.748.386	1.612.260
	Ogn í umferð		
	Tilfar	35.791	53.057
	Vørugoymslur tilsamans	35.791	53.057
13	Vøru- og tænaúáogn	181.373	162.244
	Millumrokning framleiðsla	20.696	0
	Tíðaravmarkingar	23.394	8.084
	Áogn tilsamans	225.463	170.328
	Tøkur peningur	375.708	181.252
	Ogn í umferð tilsamans	636.962	404.637
	Ogn tilsamans	2.385.348	2.016.897

Fíggjarstöða, skyldur

31. desember

Skyldur í t.DKK			
Nota		2024	2023
Eginogn			
14	Innskot	4.140	4.140
	Grunnur til avleidd fíggjaramboð	-11.826	-9.257
	Grunnur til uppskriving eftir innravirðishátti	14.224	25.534
	Flutt úrslit	687.219	653.388
	Eginogn tilsamans	693.757	673.806
	Avsettar skyldur		
	Avsett til eftirløn og líknandi skyldur	12.783	11.904
	Útsettur skattur	69.368	48.840
	Avsettar skyldur tilsamans	82.151	60.743
	Skuld		
15	Skuld til peningastovnar	1.252.891	974.332
	Langfreistað skuld tilsamans	1.252.891	974.332
15	Stuttfreistaður partur av langfreistaðari skuld	3.784	3.784
	Skuld til peningastovnar	0	314
	Tíðaravmarkingar	598	422
	Vøru- og tænauskuld	21.596	14.217
	Millumrokning framleiðsla	229.568	237.132
12	Avleidd fíggjarlig amboð	29.292	43.113
	Onnur skuld	71.711	9.033
	Stuttfreistað skuld tilsamans	356.550	308.016
	Skuld tilsamans	1.609.440	1.282.348
	Skyldur tilsamans	2.385.348	2.016.897
16	Netúrslit á økir		
17	Netyvirlit		
18	Veðsetingar og aðrar skyldur		

Peningastreymis- uppgerð

Peningastreymisuppgerð			
Nota	Upphæddir í t.DKK	2024	2023
	Ársúrlit	22.520	30.176
19	Reguleringar	122.453	110.535
	Broyting í rakstrarpeningi:		
	Vørugoymslur	17.266	-16.336
	Áogn	-29.353	-39.633
	Vøru- og tænauskuld	6.195	-1.374
	Millumrokning framleiðsla	-28.261	-1.873
	Onnur rakstrarskuld	59.831	-17.091
	Peningastreymar frá rakstri áðrenn fíggjarligar postar	170.652	64.403
	Goldin rentukostnaður og líknandi kostnaðir	-30.380	-23.890
	Javning fyri swap o.a. reguleringar í rentuútreiðslum	-1.640	-5.293
	Peningastreymar frá rakstrinum	138.632	35.221
	Keyp av materiellari støðisogn	-110.170	-227.917
	Broyting arbeiði í gerð	-97.091	78.050
	Kapitalinnskot í dótturfelag	0	-18.000
	Peningastreymar frá íløgum	-207.261	-167.867
	Lántøka netto	251.082	-19.880
	Tíðaravmarking av lánirentu	-314	1.910
	Goldnir avdráttir frá framleiðslu	12.316	-35.403
	Peningastreymar frá fígging	263.085	-53.372
	Samlaðir peningastreymar í árinum	194.455	-186.019
	Tøkur peningur við ársbyrjan	181.252	367.271
	Tøkur peningur við árslok	375.708	181.252
	Loyvt trekk á kassakreditt	850.000	850.000
	Tilsamans	1.225.708	1.031.252

sev

Notur

Netroknaskapur 2024

Nota 1

Býti av avlop í rakstri

Í 2011 fór Sev undir at gera sjálvstøðugar roknskapir fyri framleiðslu- og netpartarnar. Í hesum sambandi hevur felagið tikið hædd fyri at rokna vinning í framleiðslupartinum á sama hátt, sum kravt er í sambandi við vindorkuútbøðini. Innrokningin av vinningi er fyri at geva eina rættvísandi mynd av rakstrinum hjá framleiðslupartinum, sæð í mun til avkastkrav og virðisrøkt av ognunum hjá framleiðslupartinum.

Fyri framleiðslupartin merkir hetta, at hesin skal hava allan sín kostnað rindaðan, íroknað kostnaðin fyri skipanarberandi tænastrur. Harumframt miðar framleiðsluparturin eftir at hava eitt yvirskot svarandi til umleið 5% av primoeginpeninginum.

Roknaða kravið til vinningin í 2024 er 45,3 mió. kr. móti 44,5 mió. kr. í 2023, svarandi til 5,0% av primoeginpeninginum hjá framleiðslupartinum. 5% í vinningi metur Sev er eitt rímligt avkast í lötuni í mun til inflatió og aðrar íløgumøguleikar. Samlaða úrslitið fyri framleiðslupartin gjørdist 17,3 mió. kr.

Sambært Elveitingarlógini skal netvirksemið figgjarliga hvíla í sær sjálvum soleiðis, at inntøkurnar eru hóskandi til at gjalda fyri rakstur og ætlaðar neyðugar íløgur. Fyri netpartin merkir hetta, at hesin skal hava eina inntøku svarandi til tær útreiðslur netparturin hevur soleiðis, at netparturin kann gjalda fyri raksturinum umframt, at netparturin skal hava inntøkur til at kunna rinda fyri ætlaðar neyðugar íløgur. Inntøkurnar fyri neyðugu íløgurnar taka støðið í kravinum til eginfígging. Í sambandi við, at íløgurnar stavandi frá visión 2030 verða gjørdar fyrr enn áður ætlað, kann tað gerast neyðugt at hækka kravið upp á 25% eginfígging.

1. Nettosøla

Upphæddir í t. DKK	2024	2023
kWt gjald o.a.	728.864	679.847
Fast gjald	22.312	21.730
Íbinding	18.141	15.556
Ómaksgjöld, áminning, onnur søla og javning til kWt-sølu	945	-1.873
Tilsamans	770.262	715.260

Tá farið verður undir at gera íløgur, er neyðugt at hava eina ávísa eginfígging soleiðis, at ikki øll íløg skal figgjast við lántøku. Sev hevur upprunaliga mett, at ein eginfígging upp á 25% er nøktandi, og hevur í roknskapunum fyri 2016-2024 tikið hædd fyri hesum kravinum í roknskapinum fyri framleiðslupartin og netpartin. Kravið til støddina av eginfígginginum tekur støðið í íløgnum á figgjarætlanini fyri framleiðslupartin og netpartin. Hetta er grundað á at felagið higartil hevur havt ein høgan eginpeningspart. So hvørt sum hesin lækkar, verður neyðugt at hækka kravið til eginfígging, frá 25% til 40%, sum er innanhýsis eginpeningskravið til eginpeningspartin. Kravið til eginpeningspartin sambært lániavtalu felagsins er 35%.

Markið skal siggjast í mun til íløgurnar á figgjarætlanini fyri eitt rullandi 5 ára tíðarskeið. Í figgjarætlanini fyri 2024 sæst, at íløgurnar fyri 2024-2028 í framleiðslupartinum eru 1.702 mió. kr. Hetta svarar til 340 mió. kr. árliga í miðal. Eginfíggingarparturin fyri 2024 er soleiðis ætlaður til 85 mió. kr.

Fyri netpartin er talan um íløgur fyri 1.470 mió. kr., og er eginfíggingarparturin samsvarandi ætlaður til 73 mió. kr. fyri 2024. Tað er umráðandi, at eginfíggingin er á einum nøktandi støði, og hetta kann bert gerast við avlopi á rakstrinum.

Eginfíggingin fyri inniverandi ár verður roknað soleiðis: peninga-

streymurin frá rakstri minus kostnað til rentur og avdrátt sett í mun til kravið upp á 25% fyri eginfígging av árliku miðalíløgum næstu 5 árin.

Fyri netpartin merkir hetta, at ársúrslitið verður tillagað soleiðis, at yvirskotið er svarandi til tær útreiðslur, netparturin hevur, umframt eina eginfígging upp á 25% av árliku miðalíløgnum næstu 5 árin fyri netpartin.

Býti av yvirskotinum millum framleiðslupartin og netpartin árin frammanundan hevur tikið støðið í, at tilluta framleiðslupartinum eitt úrslit svarandi til, at allur kostnaður er rindaður, íroknað kostnað fyri netumsitingina og netábyrgdina. Harumframt 5% vinning av primoeginpeninginum.

Framftir verður neyðugt at økja inntøkurnar hjá framleiðslupartinum í mun til netpartin soleiðis, at hesar samsvara við øktu skuldarbyrðuna hjá framleiðslupartinum, sum væntandi kemur av útbyggingum av framleiðsluverkum.

Um samlaða úrslitið fyri samtakið var stórri, var hesin parturin av úrslitinum fluttur til netpartin. Hetta er broytt í 2016 við, at tað nú er netparturin, sum hevur eitt tillagað úrslit og ikki framleiðsluparturin.

Notur 2-4

2. Orkukeyp eftir orkukeldu

Upphæddir í t. DKK	2024	2023
Vindur	52.223	37.465
Biogass	10.365	3.611
Sólorka	506	0
Sjóvarfall	0	0
Tilsamans	63.094	41.076

3. Oljuútreiðslur

Upphæddir í t. DKK	2024	2023
Gassolja	2	40
Tilsamans	2	40

4. Tilfars- og tænastruvingar

Upphæddir í t. DKK	2024	2023
Kaðalar og linjur	5.344	3.914
Tangar og umhvørvi	131	141
El og tækni	15	275
Bygningar og lendi	2.913	2.974
Aðalfundur og nevnd	586	514
Kanning og ráðgeving	3.602	3.525
Kunningartækni	12.870	10.108
Leiðsla og skrivstovuhald	1.366	1.148
Tap upp á skuldarar	266	1.035
Aðrar rakstrarútreiðslur	6.652	6.579
Aðrar fyrisingarútreiðslur	10.797	9.682
Tilsamans	44.543	39.895

Notur 5-7

5. Starvsfólkaútreiðslur

Upphæddir í t. DKK	2024	2023
Lønir	50.383	43.167
Pensjónir	8.283	6.981
Almenn gjöld	3.064	2.900
Tilsamans	61.731	53.047
Ársverk	124	121

6. Fíggjarútreiðslur

Upphæddir í t. DKK	2024	2023
Rentuinntøkur lán til dótturfeløg	-2.388	-4.204
Rentur, lán og bankaskuld	35.135	35.273
Stovningarkostnaðir, provisióinir	5.041	4.123
Órealiseraður kursvinningur ella -tap	21.028	-9.190
Órealiserað javning á avleidd amboð	-25.644	945
Annar rentukostnaður	-2.792	-3.057
Tilsamans	30.380	23.890

7. Skattur av ársúrsliti

Upphæddir í t. DKK	2024	2023
Broyting í útsettum skatti	-14.312	-12.896
Skattur í árinum sambært rakstrarroknskapi	-14.312	-12.896
Avsett til útsettan skatt 01.01	-48.840	-46.694
Broyting í útsettum skatti í rakstrarroknskapi	-14.312	-12.896
Broyting í útsettum skatti avleidd amboð beinleiðis í eginogn	-6.216	10.749
Avsett til útsettan skatt 31.12	-69.368	-48.840

Nota 8

8. Materíell stöðisogn

Upphæddir í t. DKK	Býtisvirkir	Bygningar	Rakstrargögn	Tils. 2024	2023
Útveganarvirði primo	1.826.028	136.418	259.043	2.221.488	1.996.152
Tilgongd í árinum	54.097	26.233	29.840	110.170	227.917
Frágongd í árinum	0	0	-1.495	-1.495	-2.580
Útveganarvirði ultimo	1.880.124	162.651	287.388	2.330.163	2.221.488
Av- og niðurskriving primo	-718.163	-48.468	-216.611	-983.243	-920.830
Avskringingar í árinum	-49.375	-4.452	-14.396	-68.223	-64.993
Afturfærdar avskringingar	0	0	1.495	1.495	2.580
Av- og niðurskriving ultimo	-767.538	-52.920	-229.512	-1.049.970	-983.243
Roknskaparligt virði ultimo	1.112.586	109.731	57.876	1.280.193	1.238.246
Roknskaparligt virði ultimo 2023	1.107.864	88.028	42.354	1.238.246	
Arbeiði í gerð					
Arbeiði í gerð primo	85.878	20.150	14.228	120.256	198.306
Tilgongd til arbeiði í gerð í árinum	152.722	26.898	7.802	187.422	136.928
Liðug arbeiði færð til avskringingar	-52.255	-26.185	-11.891	-90.331	-214.978
Arbeiði í gerð ultimo	186.345	20.863	10.139	217.347	120.256
Arbeiði í gerð ultimo 2023	85.878	20.150	14.228	120.256	
Stöðisogn ultimo	1.298.931	130.594	68.014	1.497.540	1.358.502
Stöðisogn ultimo 2023	1.193.742	108.178	56.582	1.358.502	

Notur 9-10

9. Kapitalpartar í atknýttum virkjum

Upphæddir í t. DKK		31.12.24	31.12.23
Útveganarvirði primo		47.000	29.000
Útveganarvirði ultimo		47.000	47.000
Úrslit atknýtt virki primo		1.935	10.372
Úrslit atknýtt virki í árinum		-8.567	-5.784
Javning avleidd figgjarlig amboð		-1.773	-2.653
Úrslit atknýtt virki ultimo		-8.405	1.935
Bókað virði ultimo		38.595	48.935

Atknýtt virki:

Upphæddir í t. DKK	Ognarpartur	Eginogn	Ársúrslit	Innroknað virði
P/F Vindfelagið í Húsahaga	100%	9.486	-3.126	9.486
P/F Vindfelagið í Neshaga og Porkeri	100%	29.109	-5.441	29.109

10. Kapitalpartar í assosieraðum virki

Upphæddir í t. DKK		31.12.24	31.12.23
Útveganarvirði primo		17.750	17.750
Útveganarvirði ultimo		17.750	17.750
Úrslit assosierað virki primo		23.599	0
Javning flutt úrslit undanfarin ár		0	26.573
Úrslit assosierað virki í árinum		-971	-2.973
Úrslit assosierað virki ultimo		22.628	23.599
Bókað virði ultimo		40.378	41.349

Assosierað virki:

Upphæddir í t. DKK	Ognarpartur	Eginogn	Ársúrslit	Innroknað virði
P/F Fjarhitafelagið, Tórshavn	50%	80.757	-971	40.378

Eingin roknskapur hjá P/F Fjarhitafelagið fyriliggur fyri 2024 - upplýstu tøluni eru fyri 2023.

Notur 11-13

11. Lán veitt dótturfelögum

Upphæddir í t. DKK	Áramál	Hævuðsstólur	Salda 31.12.24	Avdráttur komandi ár	Salda um 5 ár
P/F Vindfelagið í Húshaga	12 ár	75.000	27.371	6.564	0
P/F Vindfelagið í Neshaga og Porkeri	10 ár	28.175	6.174	3.045	0
P/F Vindfelagið í Neshaga og Porkeri	18 ár	53.400	41.533	2.967	23.733
Tilsamans		156.575	75.078	12.576	23.733

12. Avleidd fíggarlig amboð

Upphæddir í t. DKK	Ogn 31.12.24	Skuld 31.12.24	Samlað 31.12.24	31.12.23
Prístrygging olja	3.037	0	3.037	4.601
Prístrygging gjaldoyra	30.384	0	30.384	-20.510
Rentutrygging	63.373	-29.292	34.081	48.876
Tilsamans	96.795	-29.292	67.502	32.967

Avleidd fíggarlig amboð eru nýtt at tryggja rentugjaldingar og gjaldoyrakurs á lánnum, umframt prísstöði og gjaldoyrakurs á oljukeppi. Virðini í notuni omanfyri koma fram sum munurin millum amboðini á statusdegnum í mun til tað roknaða framtíðarvirði.

13. Vøru- og tænaúáogn

Upphæddir í t. DKK	31.12.24	31.12.23
Elskuldadarar	165.997	161.477
Aðrir skuldadarar	20.200	5.360
Niðurskrivað upp á áogn	-4.825	-4.593
Tilsamans	181.373	162.244

Nota 14

14. Eginogn

Upphæddir í t. DKK	Innskot	Grunnur til avleidd figgjaramboð	Grunnur til uppskriving innanvirðisháttur	Flutt úrslit	Tilsamans
Eginognaruppperð 01.01.23 - 31.12.23					
Salda 01.01.23	4.140	29.415	10.372	611.802	655.729
Broyting í javning avleidd figgjarlig amboð	0	-49.421	-2.653	2.653	-49.421
Skattur av eginognarpostum	0	10.749	0	0	10.749
Úrslit í dótturfelögum	0	0	-5.784	5.784	0
Ávirkan av broyting av roknskaparhátti	0	0	26.573	0	26.573
Flutt grunn innanvirðishátt til flutt úrslit	0	0	-2.973	2.973	0
Ársúrslit	0	0	0	30.176	30.176
Salda 31.12.23	4.140	-9.257	25.534	653.388	673.806
Eginognaruppperð 01.01.24 - 31.12.24					
Salda 01.01.24	4.140	-9.257	25.534	653.388	673.806
Broyting í javning avleidd figgjarlig amboð	0	3.647	-1.773	1.773	3.647
Skattur av eginognarpostum	0	-6.216	0	0	-6.216
Úrslit í dótturfelögum	0	0	-8.567	8.567	0
Flutt grunn innanvirðishátt til flutt úrslit	0	0	-971	971	0
Ársúrslit	0	0	0	22.520	22.520
Salda 31.12.24	4.140	-11.826	14.224	687.219	693.757

Notur 15-16

15. Skyldur

Upphæddir í t. DKK	Skyldug renta	Avdráttur fyrsta árið	Restskuld eftir 5 ár	Skuld tilsamans 31.12.24	Skuld tilsamans 31.12.23
Skuld til figgjarstovnar	3.784	0	761.189	1.256.675	978.116
Tilsamans	3.784	0	761.189	1.256.675	978.116

Lániavtalan frá 2016 fellur til gjaldingar innan miðal 2,4 ár. Lániavtalan frá 2022 fellur til gjaldingar innan í miðal 5,8 ár. Samanumtikið fella lániavtalurnar til gjaldingar innan miðal 5,3 ár.

16. Netúrslit á økir

Upphæddir í t. DKK	Inntøkur	Olja	Tilfar	Lønir	Avskrivning	Rentur	Skattur	Tilsaman
Koblingarstöðir	-2.400	0	-1.905	0	-22.054	-37	0	-26.396
Býtisvirkir	-57	0	-11.430	-20.621	-30.790	-2	0	-62.900
Innlegging	11.440	0	-5.128	-9.369	-6.264	-8	0	-9.329
Verkfrøði	3	0	-978	-5.014	-1.559	0	0	-7.548
Tækni	79	0	-668	-3.971	-314	0	0	-4.875
Net uttan fyrisiting	9.065	0	-20.109	-38.975	-60.982	-46	0	-111.047
Fyrisiting	242.183	-2	-24.434	-22.756	-7.241	-39.872	-14.312	133.567
Netúrslit	251.248	-2	-44.543	-61.731	-68.223	-39.918	-14.312	22.520

Nota 17

17. Netyvirlit

	Fugloy	Svínoy	Viðoy	Borðoy	Kunoy	Kallsoy	Eysturoy	Streymoy	Vágoy	Mykines	Nólsoy	Koltur	Hestoy	Sandoy	Skúvoy	Stóra Dímun	Suðuroy	Til saman
Transformarastøðir, tal																		
6 kV	1			1														2
10 kV		1	8	50	3	8		101			1			22			57	251
20 kV				3			150	129	39				1	10			17	349
60 kV				2			4	7										13
Til saman	1	1	8	56	3	8	154	237	39	0	1	0	1	32	0	0	74	615
Transformarar, tal																		
6 kV	2			2				1										5
10 kV		1	13	69	3	8		126			1			24			84	329
20 kV				4			204	163	63				1	13			25	473
60 kV				3			8	22										33
Til saman	2	1	13	78	3	8	212	312	63	0	1	0	1	37	0	0	109	840
Linjur, longd km																		
60 kV				1,1			37,8	37,6										76,5
20 kV							32,2	43,0	0,6								9,6	85,4
10 kV		3,1	6,8	2,3	3,0	0,3		0,5									8,4	24,4
6 kV	2,2			6,2														8,4
Til saman	2,2	3,1	6,8	9,6	3,0	0,3	70,0	81,1	0,6	0,0	0,0	0,0	0,0	0,0	0,0	0,0	18,0	194,7

Nota 17, framhald

17. Netyvirlit

	Fugloy	Svínoy	Viðoy	Borðoy	Kunoy	Kallsø	Eysturoy	Streymoy	Vágoy	Mykines	Nólsoy	Koltur	Hestoy	Sandoy	Skúvoy	Stóra Dímun	Suðuroy	Til saman	
Kaðalar, longd km																			
60 kV				20,2			43,5	104,0						4,5			11,3	183,5	
20 kV				9,9			262,0	256,0	59,7				0,6	13,6			59,8	661,5	
10 kV		0,6	23,6	71,9	6,3	17,9		123,5			1,6			49,6			93,3	388,2	
6 kV	0,2			0,0					3,3									3,5	
0,4 kV	1,0	4,3	12,3	70,4	4,1	3,9	234,0	339,4	72,4	0,5	3,7	0,4	0,9	35,8	0,9	0,1	113,0	897,2	
Til saman	1,2	4,9	35,9	172,3	10,4	21,8	539,5	822,9	135,5	0,5	5,3	0,4	1,5	103,5	0,9	0,1	277,4	2.133,9	
Kaðalskáp, tal																			
0,4 kV kaðalskáp	15	26	87	547	36	35	1.720	2.573	577	7	41	0	10	247	11	1	908	6.841	
Málarar, tal																			
Fjaravlisnir	64	86	346	3.227	109	144	7.036	14.573	2.055	60	195	4	47	991	53	6	3.314	32.310	
Ikki fjaravlisnir	0	0	0	4	0	0	0	8	0	0	0	0	0	0	0	0	5	17	
Til saman	64	86	346	3.231	109	144	7.036	14.581	2.055	60	195	4	47	991	53	6	3.319	32.327	
Broyting 2024	0	0	14	207	4	5	490	763	73	1	3	0	2	61	-1	0	69	1.691	

Notur 18-20

18. Veðsetingar og aðrar skyldur

Víst verður til ársfrásögnina hjá Elfelagnum Sev, har veðsetingar og aðrar mögugar skyldur framganga.

19. Reguleringar

	2024	2023
Upphæddir í t. DKK		
Úrslit dóttur- og assosieraði felög	9.538	8.757
Rentukostnaðir og líknandi kostnaðir	32.020	29.183
Órealiseraðir rentukostnaðir	-1.640	-5.293
Avskrivningar	68.223	64.993
Skattur	14.312	12.896
Tilsamans	122.453	110.535

20. Útgreining stöðisogn bítisvirkir

	2024	2023
Upphæddir í t. DKK		
Koblingarstöðir	497.324	517.618
Bítisvirkir	615.262	590.246
Tilsamans	1.112.586	1.107.864



sev

Sev

Landavegur 92
Postboks 319
FO-110 Tórshavn

+298 34 68 00
www.sev.fo
sev@sev.fo

Roknskaparár: 01.01-31.12
V-tal: 331538