

Framleiðsluroknskapur 2018



# Vegurin slóðaður fyri grønum framburði



## Ársfrágreiðing og ársroknskapur 2018

Ársaðalfundur 24. apríl 2019

Myndir: Ólavur Frederiksen, Jens Kristian Vang, Finnur Justinussen, Alan Brockie, Høgni í Jákupsstovu, Minesto, Høgni Heinesen, Landsbyggifelagið, Kári Durhuus, Benjamin Rasmussen, Otto West, Pauli Djurholm, Eyðna J.M. Joensen og SEV.

Umbróting, prent og liðuggerð: Føroyaprent



NORÐURLANDSKT UMHVØRVISMERKI  
Svanamerktur prentlutur 541 705

# **Framleiðslu- roknskapur 2018**



# Innihaldsvirlit

Upplýsingar um felagið .....	4
Leiðsluátekning .....	5
Átekning frá óheftum grannskoðara .....	6
Høvuds- og lyklatøl .....	8
Leiðslufrágreiðing .....	9
Nýttur roknskaparháttur .....	23
Rakstrarroknskapur 1. januar – 31. desember .....	27
Fíggarstöða 31. desember .....	28
Peningastreymisuppgerð .....	30
Notur .....	31

# Elfelagið SEV

## Framleiðsluroknskapur fyri 2018

### Innihald

Leiðsluátekning . . . . .	5
Átekning frá óheftum grannskoðara . . . . .	6
Høvuðs- og lyklatøl . . . . .	8
Leiðslufrágreiðing . . . . .	9
Nýttur roknskaparháttur . . . . .	23
Rakstrarroknskapur 1. januar - 31. desember . . . . .	27
Fíggjarstøða 31. desember . . . . .	28
Peningastreymisuppgerð . . . . .	30
Notur . . . . .	31

### Felagið

Elfelagið SEV  
Fyrisiting:  
Landavegur 92  
Postboks 319  
FO-110 Tórshavn  
Telefon: 346800  
Heimasíða: [www.sev.fo](http://www.sev.fo)  
Teldupostur: [sev@sev.fo](mailto:sev@sev.fo)  
Heimstaður: Vestmanna  
Roknskaparár: 01.01-31.12  
V-tal: 331538

### Nevnd

John Zachariassen, formaður (COB)  
Hans Jákup Johannesen, næstformaður  
Marin Katrina Frýdal  
Jónsvein Hovgaard  
Sune Jacobsen  
Vinjard Tungá  
Kristian Eli Zachariassen

### Leiðsla

Hákun Djurhuus, stjóri (CEO)  
Bogi Bendtsen, deildarstjóri fyri fyrisiting (CFO)  
Jón Nielsen, deildarstjóri fyri net (COO)  
Heri Mortensen, deildarstjóri fyri framleiðslu (CPO)

### Grannskoðan

P/F Januar  
Løggilt grannskoðanarvirki  
Óðinshædd 13, Postboks 30, FO-110 Tórshavn  
Telefon: 31 47 00 Telefaks: 35 17 01  
Teldupostur: [januar@januar.fo](mailto:januar@januar.fo)  
Heimasíða: [www.januar.fo](http://www.januar.fo)

## Leiðsluátekning

Nevndin og stjórnin hava í dag lagt fram framleiðsluroknskapin fyri roknskaparárið 1. januar–31. desember 2018 hjá elfelagnum SEV. Framleiðsluroknskapurin er eisini ein partur av ársfrásøgnini hjá elfelagnum SEV.

Framleiðsluroknskapurin er gjørdur í samsvari við ársroknskaparlógina.

Tað er okkara fatan, at nýtti roknskaparhátturin er hósandi, og at framleiðsluroknskapurin gevur eina rættvísa mynd av ognum, skyldum og fíggarligu støðu pr. 31. desember 2018 og av úrslitinum av framleiðsluvirkseminum hjá felagnum fyri roknskaparárið 1. januar – 31. desember 2018.

Leiðslufrágreiðingin inniheldur, eftir okkara fatan, eina rættvísandi frágreiðing um tey viðurskifti, sum frágreiðingin umrøður.

Ársfrásøgnin verður lögð fyri ársaðalfundin við tilmæli um góðkenning.

Tórshavn, hin 5. apríl 2019

## Stjórn

---

*Hákon Djurhuus*  
Stjóri

## Fíggarleiðsla

---

*Bogi Bendtsen*  
Deildarstjóri fyri fyrisiting

## Nevnd

---

*John Zachariassen*  
Formaður

---

*Hans Jákup Johannesen*  
Næstformaður

---

*Marin Katrina Frýdal*

---

*Jónsvein Hovgaard*

---

*Sune Jacobsen*

---

*Vinjard Tungá*

---

*Kristian Eli Zachariassen*

# Átekning frá óheftum grannskoðara

## Til leiðsluna í Eifelagnum SEV

### Niðurstøða

Vit hava grannskoðað framleiðsluroknskapin, sum inniheldur upphæddir fyri rakstrarroknskap, fíggjarstøðu, peningastreym og notur fyri Eifelagið SEV fyri roknskaparárið 1. januar–31. desember 2018. Upphæddirnar í Framleiðsluroknskapinum eru partur av ársfrásøgnini fyri Eifelagið SEV fyri tíðarskeiðið 1. januar–31. desember 2018, sum vit hava grannskoðað.

Tað er okkara fatan, at framleiðsluroknskapurin fyri Eifelagið SEV fyri tíðarskeiðið 1. januar–31. desember 2018 á øllum týðandi økjum er gjørdur í samsvar við tær roknskaparreglur, sum verða lýstar í nýttum roknskaparhátti.

### Grundarlag fyri niðurstøðuni

Grannskoðanin er lögð til rættis í samsvari við altjóða standardir um grannskoðan og aðrar ásetingar, sum eru galdandi í Føroyum. Okkara ábyrgd eftir hesum standardum og ásetingum er nærri greidd frá í niðanfyrri standandi broti “Ábyrgd grannskoðarans av at grannskoða netroknskapin”. Vit eru óheft av felagnum samsvarandi altjóða etisku krøvunum fyri grannskoðarar (etisku reglunum hjá IESBA) og øðrum ásetingum, sum eru galdandi í Føroyum, eisini hava vit hildið hinar etisku skyldurnar hjá okkum, sum ásettar eru í hesum standardum og krøvum. Tað er okkara fatan, at vit hava fingið nøktandi grannskoðanarprógv, ið kunnu vera grundarlag undir okkara niðurstøðu.

### Áherðsla á viðurskifti í framleiðsluroknskapinum – nýttur roknskaparháttur

Vit skulu gera vart við upplýsingarnar í innganginum av hesari váttan, harav tað framgongur, at framleiðsluroknskapurin er gjørdur eftir teimum roknskaparreglum, sum verða lýstar í nýttum roknskaparhátti.

Hesi viðurskifti hava ikki ávirkan á okkara niðurstøðu.

### Ábyrgd leiðslunnar av framleiðsluroknskapinum

Leiðslan hevur ábyrgdina av at gera framleiðsluroknskapin samsvarandi teimum roknskaparreglum, sum verða lýstar í nýttum roknskaparhátti. Leiðslan hevur harumframt ábyrgdina av tí innanhýsis eftirliti, ið leiðslan metir skal til, fyri at framleiðsluroknskapurin kann gerast uttan týðandi skeivleikar, uttan mun til um skeivleikarnir standast av sviki ella mistøkum.

### Ábyrgd grannskoðarans av at grannskoða framleiðsluroknskapin

Okkara endamál er at fáa grundaða vissu fyri, at framleiðsluroknskapurin í síni heild ikki hevur týðandi skeivleikar, uttan mun til um skeivleikarnir standast av sviki ella mistøkum, og at geva eina grannskoðanarátekning við eini niðurstøðu. Grundað vísir er vísir við høgum stigi, men er ikki full trygd fyri, at ein grannskoðan, sum verður gjørd eftir ásetingunum í altjóða standardum um grannskoðan og øðrum ásetingum, sum eru galdandi í Føroyum, altíð kann avdúka týðandi skeivleikar, tá slíkir eru. Skeivleikar kunnu koma fyri orsakað av sviki ella mistøkum og kunnu metast at vera týðandi, um tað kann væntast, at teir hvør sær ella saman ávirka fíggjarligu avgerðirnar, sum roknskaparbrúkararnir taka við støði í framleiðsluroknskapinum.

Sum ein liður í grannskoðanini, ið verður gjørd eftir altjóða standardum um grannskoðan og øðrum ásetingum, sum eru galdandi í Føroyum, gera vit yrkisligar metingar og hava eitt yrkisligt ivingarsemi undir grannskoðanini. Har vit eisini:

- Eyðmerkja og meta um váðar fyri týðandi skeivleikum í framleiðsluroknskapinum, uttan mun til um skeivleikarnir standast av sviki ella mistøkum, leggja til rættis og gera tey grannskoðanararbeiðir, sum hesir váðar krevja umframt fáa til vega tey grannskoðanarprógv, sum eru nøktandi at vera grundarlag undir okkara niðurstøðu. Váðin fyri ikki at varnast týðandi skeivleikar, sum standast av sviki, er størri, enn tá talan er um týðandi skeivleikar, sum standast av mistøkum, tí svik kann vera av samanløgðum ráðum, skjalafalsan, tilætlaðari burturúrlegging, villleiðingum ella við at skúgva innanhýsis eftirlitið til viks.
- Fáa eina fatan av innanhýsis eftirlitinum, sum er viðkomandi fyri grannskoðanina, fyri at kunna leggja grannskoðanina til rættis eftir umstøðunum, men ikki fyri at kunna gera eina niðurstøðu um dygdina á innanhýsis eftirlitinum.
- Taka støðu til um roknskaparhátturin, sum leiðslan nýtir, er hóskandi, og um tær roknskaparligu metingarar og tilhoyrandi upplýsingar, sum leiðslan hevur gjørt eru rímligar.

Vit samskifta við ovastu leiðsluna um millum annað vavið á



ætlaðu grannskoðanini, og nær grannskoðað verður, og eisini um týðandi eygleiðingar, herundir um möguligar týðandi manglar í innanhýsis eftirlitinum, sum vit eyðmerkja undir grannskoðanini.

Tórshavn, hin 5. apríl 2019

P/F JANUAR

løggilt grannskoðanarvirki

Hans Laksá

Jógvan Amonsson

Statsaut. revisor

Statsaut. revisor

# Hövuðs- og lyklatöl

Upphæddir í tkr.	2018	2017	2016	2015	2014
<b>Rakstrarroknscapur</b>					
Nettosæla	259.063	279.101	265.526	234.920	278.328
Úrslit áðrenn av- og niðurskrivingar	94.486	135.653	152.882	95.673	85.070
Rakstrarúrslit	20.265	67.830	93.722	36.443	37.704
Fíggjarligir postar, netto	-9.340	-9.488	-12.116	-11.221	-11.773
<b>Ársúrslit</b>	<b>10.650</b>	<b>57.784</b>	<b>81.466</b>	<b>25.222</b>	<b>25.931</b>
<b>Fíggjarstöða</b>					
Fíggjarstöðujavni	1.565.760	1.347.941	1.137.999	1.049.924	997.460
Eginogn	789.767	779.117	678.482	699.806	632.746
Langfreistað skuld	437.369	358.941	358.941	349.676	364.477
<b>Lyklatöl *)</b>					
Renting av eginogn	1,4%	7,9%	11,8%	3,8%	4,3%
Ognaravkast	1,4%	5,5%	8,6%	3,6%	4,0%
Nettoskuld / EBITDA	4,7	2,6	2,3	3,7	4,3
Ognarumferð	0,17	0,21	0,23	0,22	0,28
Eginognarpartur	50,4%	65,9%	59,6%	66,7%	63,4%

\*) Lyklatölíni eru útroknað í samsvari við Den Danske Finansanalytikerforenings „Anbefalinger & Nøgletal 2010“.

# Leiðslufrágreiðing

## Hövuðsvirksemið

Elfelagið SEV er eitt interkommunalt lutafelag, ið hefur til endamáls at fáa til vege elmegi og býta hana millum íbúgvagnar í limakommununum. Sambært viðtøkum elfelagsins skal endamálið fremjast sambært vinnuligum meginreglum á búskaparliga tryggum støði og við fyriliti til náttúru og umhvørvi.

Í loyvunum hjá SEV fyri einstøku framleiðslueindirnar framgongur, at av roknskapinum skal framganga, um framleiðslueindin hevur virkskot ella undirskot.

Hesin roknskapur fyri framleiðsluvirksemið hjá SEV er ein partur av samlaða roknskapinum hjá SEV. Frágreiðingin fevnir um framleiðsluvirksemið hjá felagnum í tíðarskeiðinum 1. januar 2018 - 31. desember 2018.

## Gongdin í virkseminum og fíggarligu viðurskiftunum

### Framleiðsla og Inntøkur

Talva 1 visir gongdina í framleiðsluni í Gwt seinastu 5 árin.

Elframleiðslan máld í Gwt fyri 2018 var 352,0 móti 334,3 Gwt í 2017 ella ein vøkstur upp á 17,7 Gwt svarandi til, at SEV í 2018 hevði ein framleiðsluvøkstur á 5,3%, tað sama sum í 2017 yvir alt landið.

Í meginøkinum vaks framleiðslan 5,1%, og í Suðuroy vaks framleiðslan við 8,0%. Mesta lastin í meginøkinum var skrásett til 59,9 MV í 2018 og 56,7 í 2017, meðan hendan í Suðuroy er

vaksin frá 4,7 MV í 2017 til 8,3 MV í 2018. Vøksturin í framleiðsluni og av mestu last skyldast at Varðin Pelagic er farið at framleiða aftur eftir eldsbrunan í juni 2017.

Í 2014 var nógv avfall og gongdin við nógvum avfalli helt fram í 2015, serliga nógv avfall var alt várið og fram til summarið. Frá summari til heyst var avfallið at rokna sum eitt vanligt miðalár, meðan um veturin var aftur nógv avfall. Stórt sæð alt 2016 var veðrið gott við minni av vindi og lítið av avfalli. Hetta ávirkaði framleiðsluna av elmegi við vindi og vatni skeiva vegin.

Elframleiðslan við vatni í 2017 var nakað minni enn ætlað, men nakað meiri enn í 2016. Hetta var grundað á viðlíkahald upp á vatnbyrgingarnar í Vestmanna tilhoyrandi Fossáverkið og vatnbyrgingina til Verkið á Strond. Samstundis var veðrið um várið og summarið gott, og hetta ávirkaði elframleiðsluna við vatni.

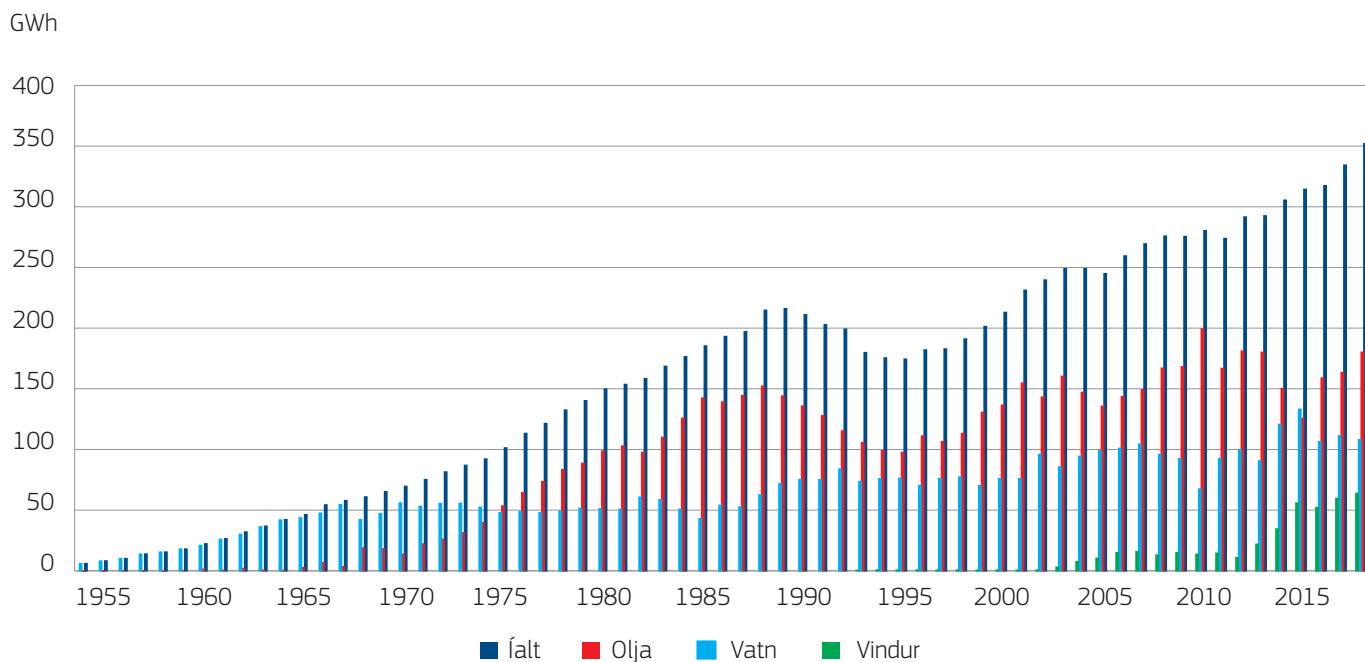
Í 2018 framleiddi SEV 48,8% av elorkuni burtur úr vatni og vindi, og oljuriknu verkini framleiddu sostatt 51,2%. Talan er um minni afturgongd uppá 2,3 prosentstig, men samstundis øktist elnýtlan við 5,3% sammett við 2017 og í Gwt øktist grøna orkuframleiðslan 1,0 svarandi til 0,6%.

Avfallið fyrstu mánaðirnar í 2018 var minni enn í 2017 eins og nógv frost var fyrstu mánaðirnar í árinum, sum viðførdi frostbinding av vatninum, sum aftur ávirkaði elframleiðsluna burturúr vatni skeivan vegin. Minni vatn og frostbinding hava viðført, at SEV ikki hevur framleitt eins nógv el burturúr vatni, sum ætlað. Í 2018 hava dagføringar eisini verið á vatnturbinuni á verkinum norðuri á Strond í mai mánaða. Eingi onnur vatnorkuverk hava

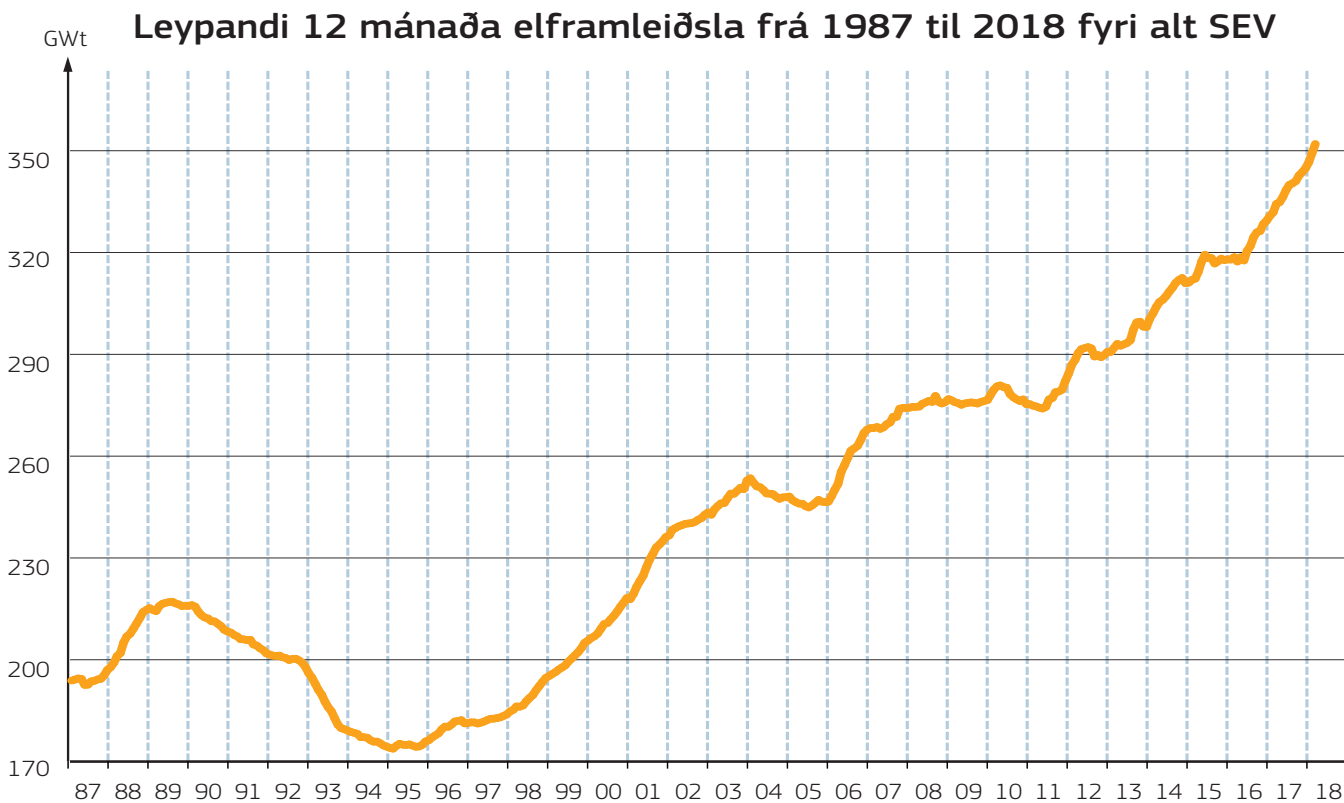
Talva 1. Avroknað sòla í Gwt	2014	2015	2016	2017	2018	Broyting í Gwt í mun til 2017	Broyting í % í mun til 2017
Avroknað sòla til kundar í Gwt	283,8	288,1	291,4	306,5	320,5	14,0	4,6
Nettap og eginnýtla í Gwt	21,6	26,3	26,0	27,8	31,5	3,7	13,2
<b>Framleiðsla tilsamans í Gwt pr. ár</b>	<b>305,4</b>	<b>314,4</b>	<b>317,4</b>	<b>334,3</b>	<b>352,0</b>	<b>17,7</b>	<b>5,3</b>
Harav við termiskari	150,2	125,5	158,9	163,4	180,1	16,7	10,2
<i>% termisk</i>	<i>49,2</i>	<i>39,9</i>	<i>50,1</i>	<i>48,9</i>	<i>51,2</i>		
Harav við vatni	120,7	133,1	106,3	111,2	108,1	-3,2	-2,8
<i>% vatn</i>	<i>39,5</i>	<i>42,3</i>	<i>33,5</i>	<i>33,3</i>	<i>30,7</i>		
Harav við vindi	34,5	55,8	52,1	59,7	63,8	4,1	6,9
<i>% vindur</i>	<i>11,3</i>	<i>17,7</i>	<i>16,4</i>	<i>17,8</i>	<i>18,1</i>		
Grøn orka tilsamans	155,2	188,9	158,4	170,9	171,9	1,0	0,6
<i>% grøn orka</i>	<i>50,8</i>	<i>60,1</i>	<i>49,9</i>	<i>51,1</i>	<i>48,8</i>		

Mynd 1: Elframleiðslan fyri alt landið frá 1954 til 2018

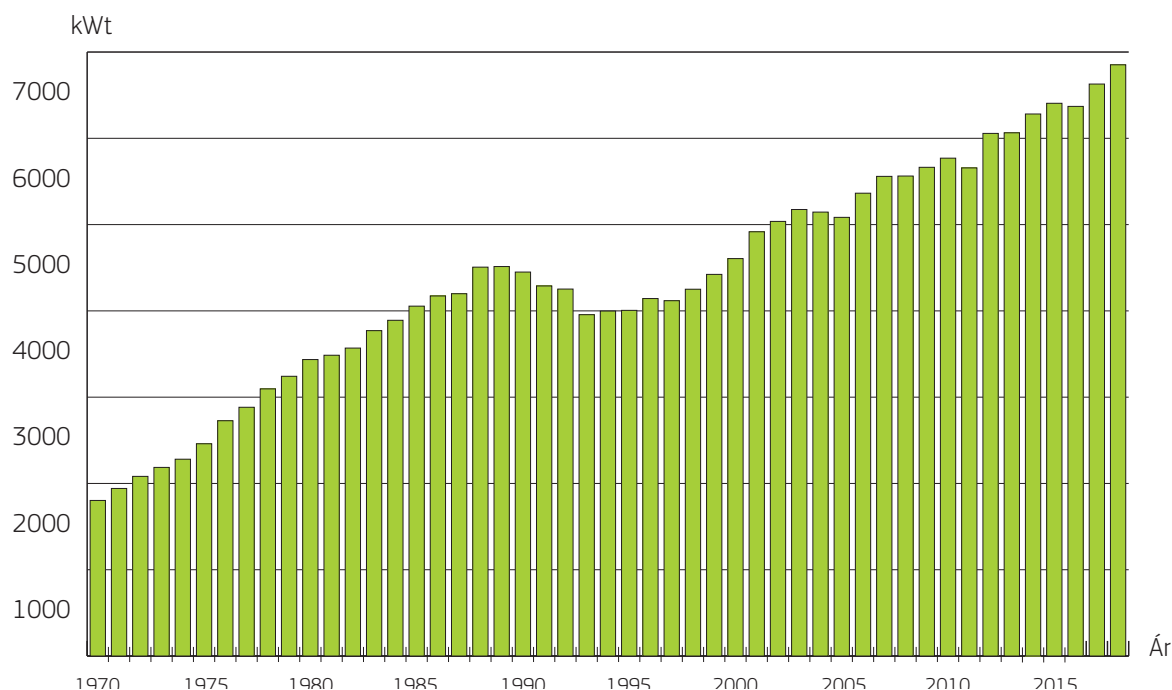
## Elframleiðslan fyri alt landið frá 1954 til 2018



Mynd 2: Leypanði 12 mánaða elframleiðsla frá 1987 til 2018 fyri alt SEV.



## Elframleiðslan pr. íbúgva í Føroyum 1970-2018



havt umvælingar ella dagføringar, og hava hesi tí framleitt orku alt árið, tó alt eftir hvussu nógv avfall hefur verið. Viðlíkahaldið á byggingina á Strond bleiv liðug í 2018. Vanliga verður roknað við eini miðalframleiðslu upp á 114 GWh, og sostatt kann sigast, at elframleiðslan við vatni seinastu 3 árinum ikki hefur verið á einum miðalstøði, sum SEV vanliga roknar við, og framleiðslan av el við vatni minkaði í 2018 og var tí ikki eins góð og vónað.

Elframleiðslan burturúr vindi er tann størsta, sum SEV higartil hefur havt, síðani byrjað varð at framleiða el við vindi. Framleiðslan við vindorku í 2018 øktist 6,9 prosent sammett við 2017, og vindurin verður nú - eins og í 2017 - nógv betur gagnnýttur. 98,1% av vindinum í Húsahaga var fingin til høldar í 2018. Battarískipanin í Húsahaga, sum byrjaði í 2016, virkaði eisini væl í 2018. Samanborið við 2015, sum var fyrsta heila árið, har vindmyllurnar í Húsahaga vóru í rakstri - men uttan battarískipanina - er talan um ein stóran vøkstur í gagnnýtsluni av vindinum, síðani SEV fór undir vindorkuframleiðsluna í Húsahaga.

Elframleiðslan gjøgnum nógvu árinum hefur verið sveiggjandi, sum víst á mynd 1 yvir elframleiðsluna fyri alt landið frá 1954 til 2018.

Á myndini sæst, at ein stöðugur vøkstur hefur verið í elframleiðsluni síðani 1954 og fram til kreppuna í 90'unum, tá ið elframleiðslan byrjar at fella orsakað fallandi nýtslu. Ikki fyrr enn í 1996 byrjar elframleiðslan aftur at vaksa, har hon í 2018 setur nýtt met við 352,0 GWh, sum er 17,7 GWh størri enn í 2017, sum higartil var besta árið.

Eisini sæst, at framleiðslan av elmeigi úr vatni økist munandi við endanum av 80'unum orsakað nýggja Eiðisverkinum, sum tá byrjaði framleiðslu av elmeigi við vatni. Framleiðslan við vatni økist aftur í 2002 til 2007 orsakað Eiði 3, fyri síðani at verða rættiliga stöðug.

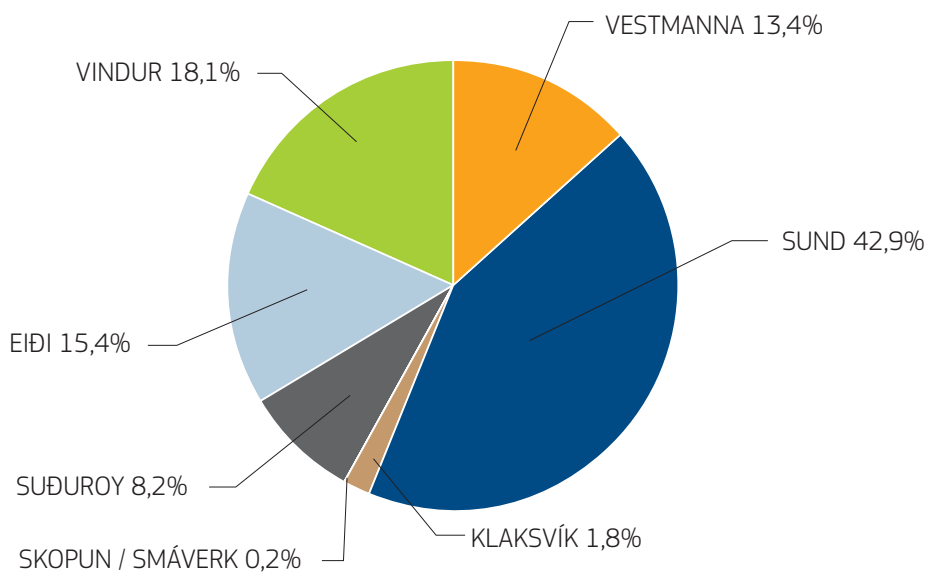
Í 2010 og í 2011 eru høvuðsumvælingar gjørdar á turbinur og rør á Fossáverkinum og á Heygáverkinum, eins og turbina 1 á Eiðisverkinum er dagførd í 2012, meðan turbina 2 er dagførd í 2013. Hesar dagføringar síggjast aftur í framleiðsluni á myndini, tí hon fellur í 2010 og 2011. Hartil skal sigast, at í 2010 og 2013 regnaði sera lítið í mun til onnur ár.

Í juni mánað 2012 tók felagið nýggju turbinu 3 í nýtslu á Eiðisverkinum, sum saman við Eiði 2 suður økir framleiðsluna av elmeigi við vatni við umleið 14 GWh árliga. Tunnilverkætlanin var liðug við ársenda 2013

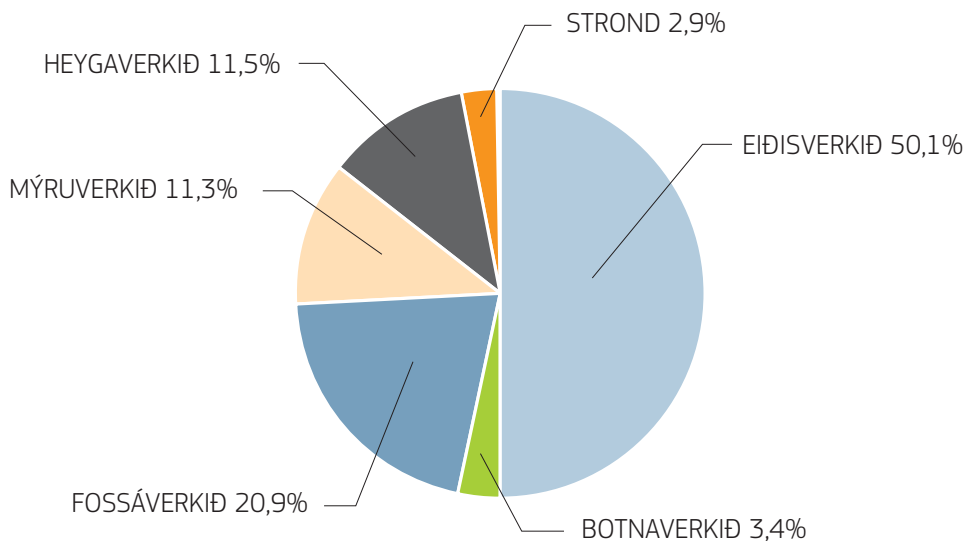
Í november mánað 2012 var vindmyllulundin í Neshaga tikin í nýtslu, og hin 9. oktober 2014 var nýggja vindmyllulundin í Húsahaga tikin í nýtslu. SEV væntar sær nógv av hesum vindmyllulundum, og tíðarskeiðið hesar hava framleitt, hefur roynst væl.

Mynd 2 vísir mánaðarligu elframleiðsluna frá 1987 til og við desember 2018. Sum sæst, minskar framleiðslan í 2011, meðan hon veksur stöðugt teir 12 mánaðirnar í 2012 fyri aftur at falla og veksa eitt vet í 2013, vøksturinn heldur fram í 2014 til 2018. Í 2018 var vøksturinn (eins og í 2017) 5,3%.

## Elframleiðslan býtt í økir í 2018

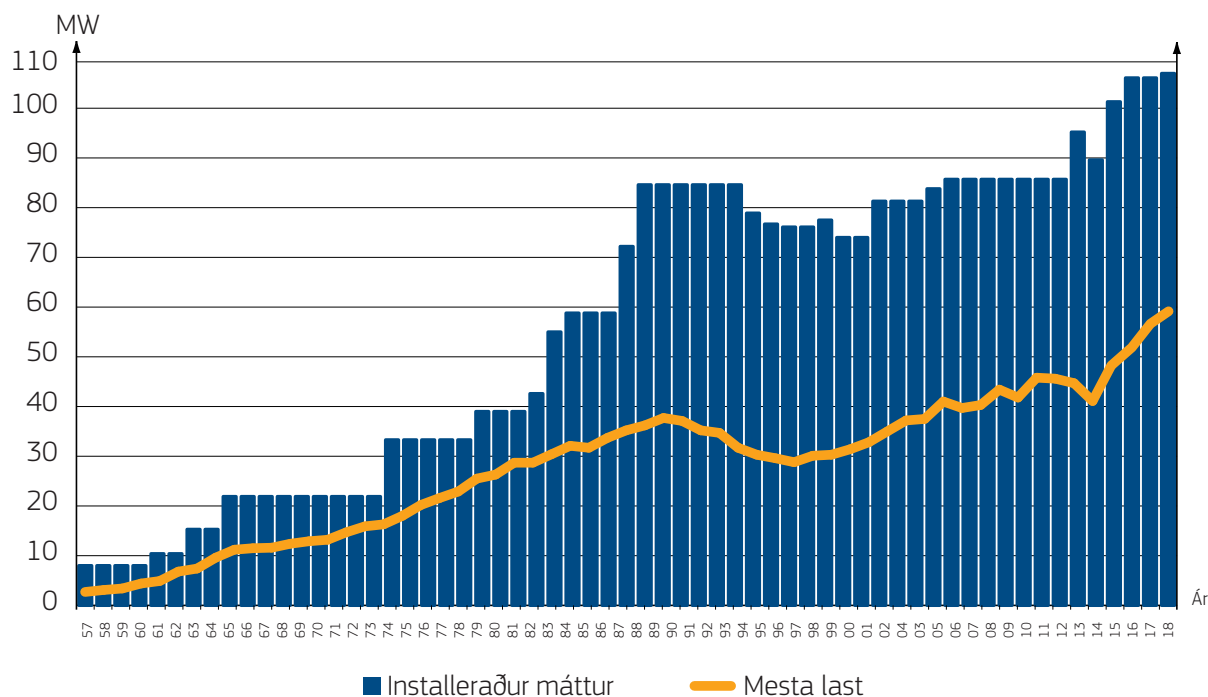


## Elframleiðslan býtt í vatnorkuverk í 2018



Mynd 6: Mesta last og tøkur máttur fyri meginøkið 1957–2018.

## Mesta last og tøkur máttur fyri meginøkið 1957–2018



Mynd 3 vísir elframleiðsluna í Føroyum pr. íbúgva frá 1970 til 2018.

Myndin vísir sama mynstur sum mynd 1 og 2 av tí samlaðu elframleiðsluni fyri alt landið.

Felagið hevur framleiðsluverk kring landið, býtt upp á ymiskar framleiðslukeldur, so sum termisk, vatn og vind.

Mynd 4 vísir elframleiðsluna býtt eftir økjum í 2018.

Sum myndin vísir, verður størsti parturin av elframleiðsluni framleiddur á Sundsverkinum, meðan næst størsti parturin verður framleiddur við vindi, sum í 2018 var uppá 63,8Gwt. Framleiðslan úr vatni samlað er upp á 108,1 Gwt, meðan framleiðslan á Sundsverkinum var 151,0 Gwt.

Mynd 5 vísir framleiðsluna býtt eftir vatnorkuverkum í 2018.

Á myndini framgongur, at Eiði er størsti vatnorkuframleiðari, síðani kemur Fossáverkið í Vestmanna. Verkið í Botni framleiðir 3,4% av elframleiðsluni við vatni.

SEV hevur veitingarskyldu. Hetta merkir, at felagið altíð skal hava nóg mikið av tøkum mátti til tess at nækta eftirspurninginum av ravmagni.

Mynd 6 vísir mestu last og tøkun mátt fyri meginøkið frá 1957 til 2018.

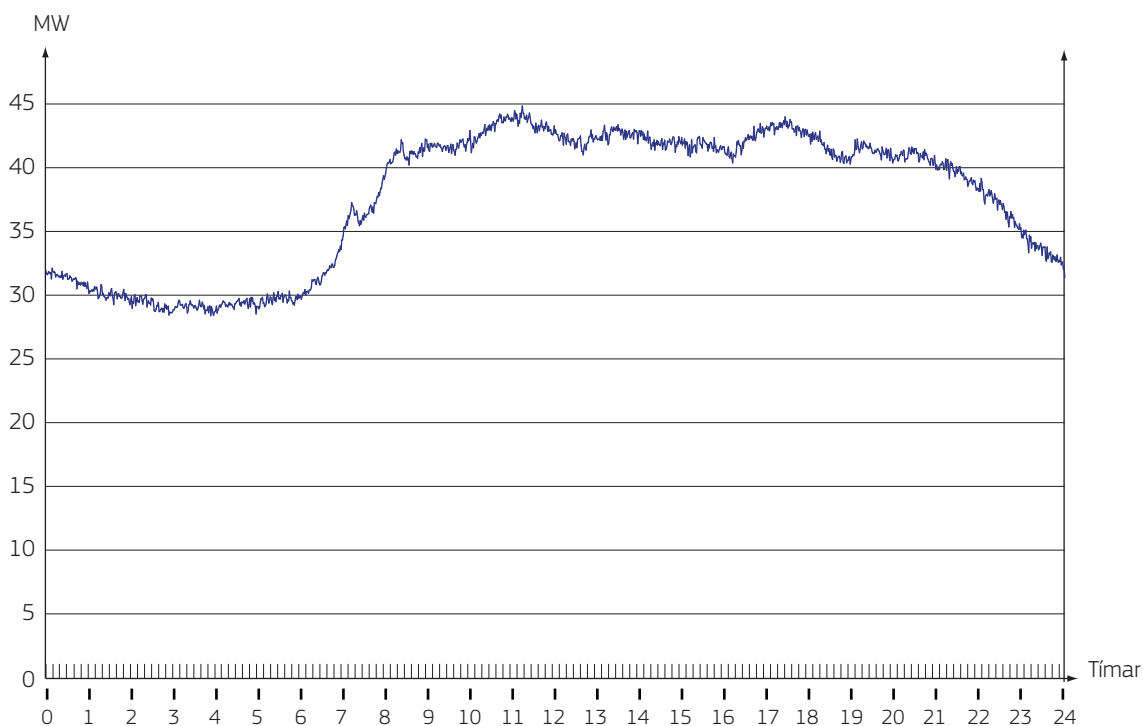
Myndin vísir, hvussu nógvan tøkun mátt SEV hevur í mun til mestu elnýtlu. Orsøkin til at SEV hevur so nógvan tøkun mátt, er tí, at stórir partur av elframleiðsluni stavar frá óstøðugari orku. Tí er neyðugt at hava aðra orku tøka

Økingin í tøka máttinum í 2012 stavar frá nýggju turbinuni á Eiðisverkinum og vindmyllunum í Neshaga. Fallið í 2013 upp á 5,3 MW stavar frá niðurtøku av M3 á Sundsverkinum. Økingin í 2014 og 2015 stavar frá uppseting av tveimum nýggjum motorum á Sundsverkinum, fyri niðurtikna M3 motorin upp á 4,8 MW, umframt vindmyllunum í Húsahaga upp á 11,7 MW. Í 2016 var nýggi motorin á Vágsverkinum tikin í nýtlu, og er hesin á 4,0 MW. Í 2018 var - eins og í 2017 - ongin øking av tøkum mátti.

Á mynd 7 sæst døgnlastin mikudagin 3. oktober 2018 í meginøkinum. Myndin vísir døgnlastina ein vanligan dag í 2018. Myndin vísir, at lastin er rættiliga jøvn frá kl. 09 á morgni til kl. 20:00 á kvøldi. Nógvu seinastu árin hevur døgnlastmyndin stórt sæð verið óbroytt.

Fyri at nækta eftirspurninginum av elmeigi, hevur SEV eina fjølbroytta maskinpark, sum umfatar motorar, vatnturbinur og vindmyllur.

## Dögnlastin mikudagin 3. október 2018 í meginøkinum



### Inntøkur

Í 2011 fór SEV undir at gera sjálvstøðugar roknskapir fyri framleiðslu- og netpartin. Í hesum sambandi hevur felagið tikið hædd fyri at rokna vinning í framleiðslupartinum á sama hátt, sum kravt er í sambandi við vindorkuútboðini. Innrokningin av vinningi er fyri at geva eina rættvísandi mynd av rakstrinum hjá framleiðslupartinum sæð í mun til avkastkrav og virðisrøkt av ognunum hjá framleiðslupartinum. Tí er fyri fyrstu ferð vinningur roknaður av framleiðslupartinum mótvægis netpartinum í 2011.

Fyri framleiðslupartin merkir hetta, at hesin skal hava allan sín kostnað rindaðan íroknað kostnaðin fyri netumsitingina og netábyrgdina. Harumframt skal framleiðsluparturin hava eitt yvirskot svarandi til umleið 4-5% av primoeginpeninginum.

Kravið til roknaða vinningin í 2018 er 37,5 mió. kr. móti 34,5 mió. kr. í 2017, svarandi til 5,0% av primoeginpeninginum hjá

framleiðslupartinum. 4-5% í vinningi metur SEV er eitt rímligt avkast í løtuni í mun til inflatió og aðrar íløgumøguleikar.

Samlaða úrslitið fyri framleiðslupartin gjørdist 10,7 mió. kr., sum er grundað á kravið um eginfígging.

Sambært elveitingarlógini skal netvirkssemið fíggjarliga hvíla í sær sjálvum soleiðis, at inntøkurnar eru hóskaðar til at gjalda fyri rakstur og ætlaðar neyðugar íløgur. Fyri netpartin merkir hetta, at hesin skal hava eina inntøku svarandi til tær útreiðslur netparturin hevur soleiðis, at netparturin kann gjalda fyri raksturin umframt, at netparturin skal hava inntøkur til at kunna rinda fyri ætlaðar neyðugar íløgur. Inntøkurnar fyri neyðugu íløgurnar taka støði í kravinum til eginfígging.

Tá farið verður undir at gera íløgur, er neyðugt at hava eina ávísa eginfígging soleiðis, at ikki øll íløgan skal fíggast við lántøku. SEV

Talva 2. Oljunýtsla í tonsum 2012-2018

2012	2013	2014	2015	2016	2017	2018	2018 Ætlað	Frávik millum ætlan og roknskap 2018	Frávik millum roknskapin fyri 2017 og 2018
36.746	36.893	30.880	25.738	32.195	32.631	35.976	35.804	172	3.345



## DKK/Dollar



hefur mettt, at ein eginfígging uppá 25% er nøktandi, og hefur í roknskapunum fyri 2016, 2017 og 2018 tikið hædd fyri hesum kravinum í roknskapinum fyri framleiðslupartin og netpartin. Í sambandi við, at íløgurnar stavandi frá vísión 2030 verður gjørdar fyri enn áður ætlað, verður helst neyðugt at hækka kravið uppá 25% eginfígging til komandi fíggarætlan.

Kravið til støddina av eginfíggingini tekur støði í íløgnum á fíggarætlanini fyri framleiðslupartin og netpartin.

Frameftir verður markið ásett til 25% í eginfígging. Markið skal síggjast í mun til íløgurnar á fíggarætlanini fyri eitt rullandi 5 ára tíðarskeið. Í fíggarætlanini fyri 2019 sæst, at íløgurnar fyri 2018-2022 í framleiðslupartinum eru 1.420 mió. kr. Hetta svarar til 284 mió. kr. árliga í miðal. Eginfíggingarpartin fyri 2019 er soleiðis ætlaður til 71 mió. kr.

Fyri netpartin er talan um íløgur fyri 797 mió. kr., og er eginfíggingarpartin samsvarandi ætlaður til 40 mió. kr fyri 2019. Tað er umráðandi, at eginfíggingin er á einum nøktandi støði, og hetta kann bert gerast við avlopi á rakstrinum.

Eginfíggingin fyri inniverandi ár verður roknað soleiðis: peningastreymurin frá rakstri minus kostnað til rentur og avdrátt sett í mun til kravið uppá 25% fyri eginfígging av árligu miðalíløgum næstu 5 árin.

Fyri netpartin merkir hetta, at ársúrslitið verður tillagað soleiðis, at yvirskotið er svarandi til tær útreiðslur netparturin hefur umframt

eina eginfígging uppá 25% av árligu miðalíløgnum næstu 5 árin fyri netpartin.

Býtið av yvirskotinum millum framleiðslupartin og netpartin árin framanundan hefur tikið støði í, at tilluta framleiðslupartinum eitt úrslit svarandi til at allur kostnaður er rindaður, íroknað kostnað fyri netumsitingina og netábyrgdina. Harumframt 4-5% vinning av primoeginpeninginum.

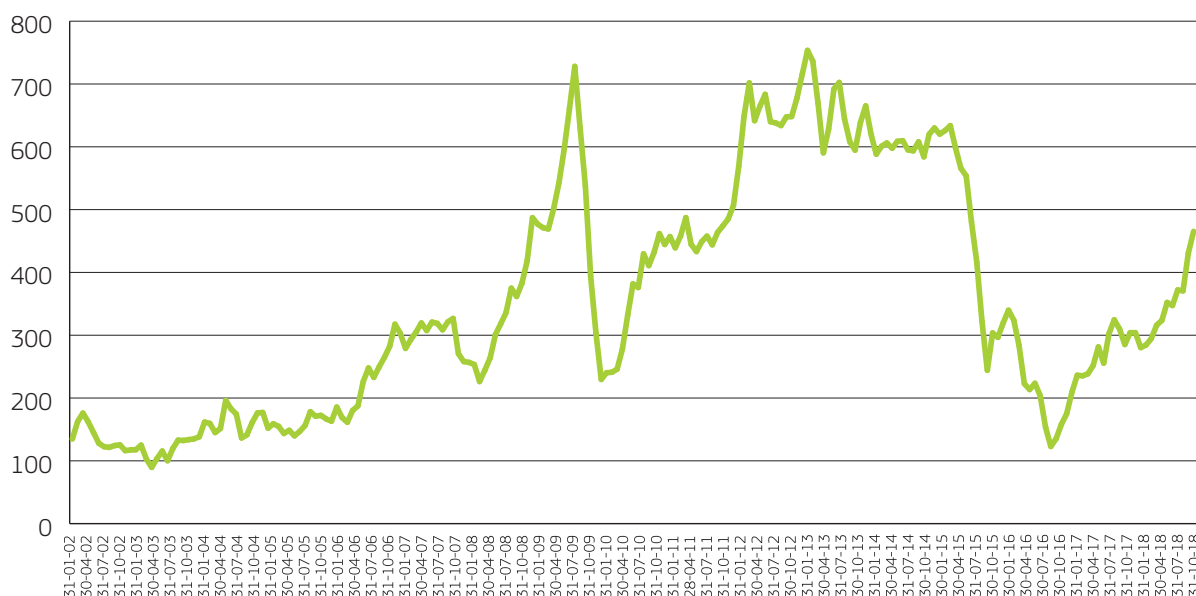
Frameftir verður neyðugt at økja inntøkurnar hjá framleiðslupartinum í mun til netpartin soleiðis, at hesar samsvara við øktu skuldarbyrðuna hjá framleiðslupartinum, sum væntandi kemur av útbýggingum av framleiðsluverkum.

Um samlaða úrslitið fyri samtakið var størri, var hesin parturin av úrslitinum fluttur til netpartin. Hetta er broytt í 2016 við, at tað nú er netparturin, sum hefur eitt tillagað úrslit og ikki framleiðsluparturin.

Samlaðu inntøkurnar fyri framleiðslupartin í 2018 vóru 259,1 mió. kr. móti 279,1 mió. kr. í 2017. Av hesum inntøkunum framleiddi Sundsverkið fyri 132,3 mió. kr. ella 51,1% og Vágsverkið fyri 34,8 mió. kr. ella 13,4%.

Hetta svarar til, at tey bæði størstu oljuriknu framleiðsluverkini framleidda fyri eina inntøku upp á 167,1 mió. kr. í 2018 svarandi til 64,5% mótvegis 185,1 mió. kr. ella 66,3% í 2017. Talan er um eina hægri framleiðslu við termiskari orku í 2018 í mun til 2017.

## Oljuprísir frá 2002-2018



Rakstrarúrslitið fyrir framleiðslupartin í 2018 gav eitt yvirkot upp á 10,7 mió. kr. móti 57,8 mió. kr. í 2017, ták hædd verður tikin fyrir kravinum um eginfígging.

Um hugt verður eftir úrslitinum áðrenn rentukostnað sæst, at samlaða úrslitið var 20,3 mió. kr. Rentukostnaðurinn upp á 9,3 mió. kr. hjá framleiðslupartinum stavar frá lántöku til byggingina av Eiðisverkinum og vindmyllunum í Húsahaga eins og víðkanina av Sundsverkinum.

### Útreiðslur

Samlaðu útreiðslurnar í 2018 voru 248,4 mió. kr., meðan samlaðu útreiðslurnar fyrir 2017 voru 221,3 mió. kr. svarandi til, at útreiðslurnar hækkaðu við 27,1 mió. kr. Talan er um útreiðslur til olju, rakstrarútreiðslur, avskrivningar, fíggjarkostnað og skatt. Fyri nærri sundurgreining av gongdini fyrir árið í mun til ætlan og framroknað verður víst til samtaksroknskapin, sum sæst á [www.sev.fo](http://www.sev.fo).

Rakstrarútreiðslurnar verða vanliga býttar í lönir til starvsfólk, tilfar og tænastruvingar. Fyri framleiðsluverkini eru oljuútreiðslurnar ein sera stórir partur av samlaðu útreiðslunum.

### Oljuútreiðslur

Við stóði í tí strategi, felagið hefur at halda lögdu fíggjarætlanina, hefur felagið prístryggað (hedgað) tungoljukeypið fyrir 2018 svarandi til lægri kostnað enn ætlað í fíggjarætlanini. Ein nærri lýsing av langtíðarætlanini fyrir at avdekkja váða er í samtaksroknskapinum, sum sæst á [www.sev.fo](http://www.sev.fo).

Oljuútreiðslurnar voru 105,5 mió. kr. í 2018 móti 84,5 mió. kr. í 2017 svarandi til ein hægri kostna á 21,0 mió. kr. Útreiðslurnar til tilfar, tænastruvingar og lönir í 2018 voru 59,1 mió. kr. móttvegis 58,9 mió. kr. í 2017 soleiðis, at hesar í 2018 voru 0,2 mió. kr. hægri svarandi til 0,2%.

Talva 2 vísir oljunýtsluna í tonsum 2012-2018.

Samlaða framleiðslan í 2018 er, sum frammanfyrir nevnt, økt við 17,7 Gwt, og framleiðslan á oljuríknunum er vaksin við 16,7 Gwt svarandi til 10,2%, frá 163,4 Gwt í 2017 til 180,1 Gwt í 2018. Elframleiðslan úr vatni er fallin við 3,2 Gwt úr 111,2 Gwt niður í 108,1 Gwt, ella 2,8%. Elframleiðslan úr vindi er vaksin við 4,1 Gwt úr 59,7 Gwt upp í 63,8 Gwt, ella 6,9%.

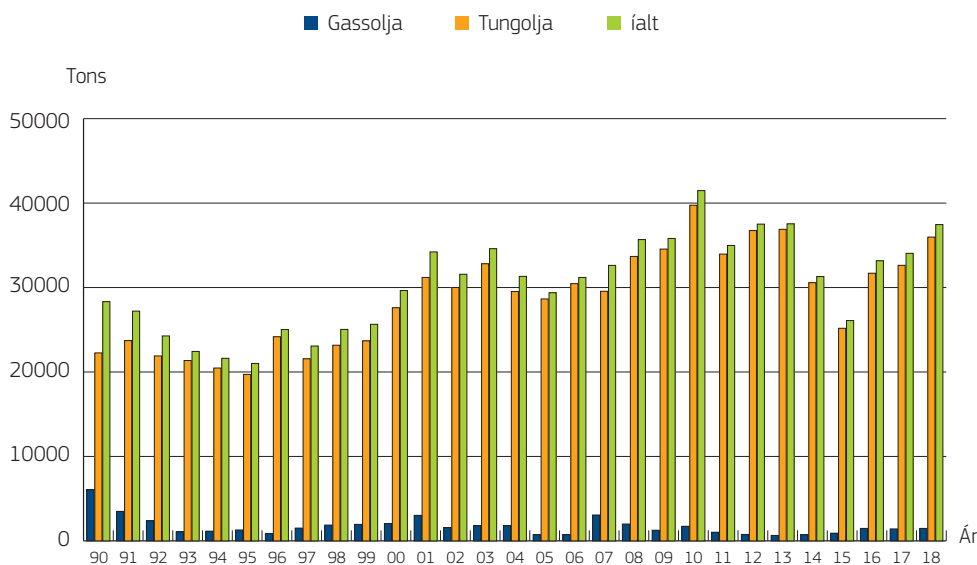
Oljuprísirnir, sum SEV skal gjalda, eru tengdir at prísnoteringini á oljumarknaðinum og USD-kursinum. Miðalprísurin fyrir 2014 var 554,1 dollar, fyrir 2015 var hesin 260,7 dollar pr. tons tungolju og fyrir 2016 var miðalprísurin pr. tons tungolju 216,8 dollar. Í 2017 var miðalprísurin pr. tons tungolju 310,2 dollar og í 2018 gjørdist hesin 398,1 dollar pr. tons tungolju.

Út frá hesum kann sigast, at oljuprísurin fyrir tungoljuna er fallin frá 2014 til 2016, fyrir síðani at hækka aftur fram til 2018.

Mynd 8 omanfyrir vísir gongdina í dollarkursinum frá 2004 til 2018.

Dollarkursurin hefur sveiggjað nógv seinastu 5 árin. Við ársbyrjan 2016 var dollarkursurin 6,83 kr. pr. dollar, hesin lækkaði fram til

## Oljunýtslan í tonsum 1990-2018



mai, tá kursurinn var 6,43 kr. pr. dollar. Síðani hækkaði hesin fram til amerikanska valið hin 8. november, tá kursurinn var 6,74 kr. pr. dollar. Kursurinn helt áfram at hækka, og var hesin 7,05 kr. pr. dollar við árslok 2016. Samanlagt er dollarinn styrktur í 2016. Við ársbyrjan 2017 náddi dollarakursurinn eini hædd, sum hann ikki hevur nátt síðani. Um ársskiftið 2016/17 var hann – tá hann var hægstur – 7,17 kr. pr. dollar. Síðani lá kursurinn um 7 kr. pr. dollara ella beint niðanfyrir tann fyrsta ársfjórðingin av 2017 fyrir síðani frá 2. ársfjórðingi og fram til ultimo juli at falla niður á uml. 6,30 kr. pr. dollara. Har lá hann so árið út og við ársenda lá hann á 6,20 kr. pr. dollara. Gongdin í 2018 fyrir dollaran er uppgangandi og á hálvárinum í 2018 var kursurinn 6,39 kr. pr. dollara og við ársenda var hesin 6,52 kr. pr. dollara.

Gongdin í dollarinum fyrir 2018 er avmyndað í mynd 11.

Sum nevnt vóru oljuútreiðslurnar 105,5 mió. kr. í 2018 móti 84,5 mió. kr. í 2017 svarandi til ein meirkostnað uppá 21,0 mió. kr., harav tungoljan er 85,8 mió. kr. Kostnaðurin fyrir oljuna umfatar eisini smyrjioleju, gassolju, tungolju og urea, men kostnaðurin fyrir tungoljuna er tann størsti.

At oljukostnaðurin í 2018 er hækkaður í mun til 2017 kemur av einum hækkanandi oljuprísi og í nakað minni muni av eini heldur størri nýtslu av olju. Príshækkanin í 2018 stendur fyrir 8,9 mió. kr. av samlaða meirkostnaðinum á 21,0 mió. kr. á tungoljunum, meðan økta nýtslan á 3.345 tons í mun til 2017 er 8,0 mió. kr. Sambært roknskaparreglunum skulu goymslur virðismetast til marknaðarvirði,

og hevur henda javning viðført ein kostnað á 4,1 mió. kr. í 2018, tí at marknaðarprísurinn broytist.

Miðalnýtslukostnaðurin fyrir hvørt tons tungolju var 2.384 kr. í 2018 móti 2.123 kr. pr. tons í 2017. Talan er sostatt um ein meirkostnað í 2018 upp á 261 kr. pr. tons í mun til 2017.

Miðalnýtslukostnaðurin fyrir hvønn litur gassolju var í 2018 5,61kr. móti 4,93 kr. í 2017. Hann var sostatt 0,68 kr. hægri enn í 2017.

Nógv tann størsti parturin av oljuútreiðslunum upp á 105,5 mió. kr. stavaðu frá Sundsverkinum og Vágsverkinum við ávikavist 84,2 mió. kr. og 14,3 mió. kr. ella 93,3% av samlaðu oljunýtsluni. 84,0% av oljuútreiðslunum stava einsamalt frá Sundsverkinum

Mynd 9 vísir gongdina í oljuprísinum síðani 2001 og fram til ultimo 2018.

Myndin vísir, at prísurinn hækkaði javnt frá 2001 til á heysti 2006, men fall aftur við byrjanini av 2007, tá ið prísurinn var umleið 220 dollar pr. tons tungolju. Síðani hækkaði prísurinn sera nógv, og hevði ongantíð áður verið so høgur sum á heysti 2008. Hesin var væl yvir 700 dollar pr. tons tungolju. Síðani kom fíggjarkreppan, og oljuprísurinn fall sera nógv svarandi til sama støði sum við byrjanini av 2007 svarandi til umleið 220 dollar pr. tons tungolju.

Síðani hækkaði oljuprísurinn aftur, og við endan av 2013 var hann 608 dollar pr. tons tungolju, sum er á einum sera høgum støði. Oljuprísurinn fall í januar 2014 til 584 dollar pr. tons tungolju, men

### DKK/Dollar 2018



hækkaði aftur til 633 dollar í júní mánað, tá stóra prísfallið til 321 dollar pr. tons tungolju í desember 2014 byrjaði. Miðalprísurin fyri januar 2015 var 244 dollar pr. tons tungolju, og oljuprísurin hækkaði fram til maí 2015 upp til 340 dollar pr. tons tungolju. Síðani fall oljuprísurin aftur í desember 2015 og var 154 dollar pr. tons tungolju. Miðalprísurin fyri 2015 var 261 dollar pr. tons tungolju.

Í januar 2016 var miðalprísurin 122,9 dollar pr. tons tungolju, og hækkaði hesin framhaldandi gjøgnum árið fram til oktober, har hesin var 281,4 dollar í miðal pr. tons tungolju. Síðani fall hesin til 255,5 dollar í miðal fyri november fyri aftur at hækka til 302,5 dollar í miðal pr. tons tungolju í desember 2016. Miðalprísurin pr. tons tungolju fyri 2016 var 216,8 dollar.

Í 2017 var gongdin heldur svingandi. Lægsti miðalprísur var í júní, tá prísrúin var 280,3 dollar, meðan hægsti prísur var í november, tá hann lá á 352,2 dollar. Miðalprísurin pr. tons tungolju fyri 2017 var 310,5 dollarar.

Í 2018 hefur gongdin í oljuprísinum verið bæði lækkandi og hækandi. Prísurin lækkaði frá januar fram til mars, fyri síðani at hækka fram til oktober mánað. Frá oktober og fram til desember mánaða hefur oljuprísurin verið lækkandi. Lægsti miðalprísur var í desember, tá prísurin var 337,0 dollarar, meðan hægsti prísurin var í oktober, tá hann lá á 465,4 dollarar. Miðalprísurin pr. tons tungolju fyri 2018 var 398,1 dollarar.

Oljuútreiðslurnar svara til 42,5% av kostnaðinum og avskringunum fyri 2018 hjá framleiðslupartinum. Tí hefur tað stóra ávirkan á

rakstrarúrslitið, hvussu gongdin í oljuprísinum og kursurin á dollaranum er.

Mynd 10 vísir eitt yvirlit yvir oljunýtsluna í sambandi við framleiðsluna av el frá 1989–2018 býtt út á gassolju, tungolju og samlað.

Millum annað sæst, at samlaða nøggin av gassolju er 4,1% í 2018 móti 4,2% í 2017. Myndin vísir eisini, at tann samlaða nøggin av olju í 2018 er hægri enn í 2017. Hetta hongur eisini saman við teimum talvum, vit hava sæð frammanundan, sum vísa, at elframleiðslan við termiskari orku hefur verið hægri í 2018 enn í 2017.

### Tilfar og tænastruvingar

Útreiðslur til tilfar og tænastruvingar til framleiðsluvirkir í 2018 vóru 22,4 mió. kr. móti 25,0 mió. kr. í 2017 svarandi til eina lægri nýtslu upp á 2,7 mió. kr. Fyri fleiri sundurgreiningar av kostnaðinum fyri seinastu árin verður víst til samtaksroknskapin hjá felagnum, sum sæst á [www.sev.fo](http://www.sev.fo).

Felagið hefur í 2012 broytt hugburð viðvíkjandi innrokning av størri viðlíkahaldsarbeiðum, sum eru við til at leingja livitíðina hjá framleiðslueindunum. Fram til 2012 hefur felagið avskrivað hesar útreiðslur í einum yvir raksturinum tað árið, sum arbeiðið bleiv gjørt. Mett er av nýggjum um hendan framferðarhátt. Útreiðslur, sum stuðla livitíðsleingingina av framleiðslueindunum og hartil hoyrandi rakstrargøgnum, verða nú avskrivaðar yvir livitíðsleingingina.

Kostnaðurin til tilfar og tænastruvingar á Sundsverkinum í 2018 er 9,5 mió. kr. móti 9,8 mió. kr. í 2017 ella 42,4% av samlaða

kostnaðinum fyri tilfar og tænastruvingar í 2018. Hetta lutfall var fyri Sundsverkið 39,2% í 2017. Talan er annars um eina lækking upp á 0,3 mió. kr. ella 3,0% fyri kostnaðin á Sundsverkinum. Av samlaða kostnaðinum eigur Vágsverkið 2,1 mió. kr. í 2018 móti 3,0 mió. kr. í 2017. Talan er um eina lækking upp á 0,9 mió. kr. ella 30,0% av kostnaðinum fyri Vágsverkið.

### **Kostnaður fyri netábyrgd**

Í samlaðu útreiðslunum hjá verkunum er íroknað kostnaðurin av at framleiða elmegi og kostnaðurin fyri netábyrgdina.

Kostnaðurin tilsamans kann sundurgreinast í kostnaðin fyri stýring av elnetinum, kostnaðinum fyri veitingartrygd, rullandi mátti, tøka máttinum og kostnaðinum fyri netábyrgd annars. Framleiðsluverkini selja sína framleiðslu av elmegi til netvirksemið, sum rindar fyri keypið umframt kostnaðinum fyri tí partinum av netábyrgdini, sum verkinum standa fyri.

### **Kostnaður fyri stýring av elnetinum.**

Stýringin av elnetinum í Suðuroy fer fram á framleiðsluverkinum í Vági, meðan stýringin av elnetinum í meginøkinum fer fram á Fossáverkinum í Vestmanna.

Kostnaðurin fyri stýringina av elnetinum á Fossáverkinum upp á 2,3 mió. kr. er uppgjørdur sum samlaður kostnaður fyri lönir á Fossáverkinum eitt vanligt rakstrarár upp á 3,0 mió. kr., frádrigið kostnaðinum fyri lönir til vanligan rakstur av verkinum upp á 0,7 mió. kr. Kostnaðurin fyri vanligan rakstur á verkinum er settur til at verða tann sami, sum tað kostar at reka Mýru- og Heygaverkið tilsamans, svarandi til 0,7 mió. kr. eitt vanligt rakstrarár. Sami kostnaður fyri stýringina av elnetinum á Fossáverkinum er brúktur til kostnaðin fyri stýringina av elnetinum í Suðuroy svarandi til 2,3 mió. kr

### **Kostnaður fyri veitingartrygd, rullandi mátt og tøkna mátt**

Kostnaðurin fyri veitingartrygdina, rullandi máttin og tøkna máttin er mettur til at verða 5% av samlaða rakstrarkostnaðinum, íroknað partar av avskrivningum av Sunds- og Vágsverkinum, svarandi til ávikavist 5,6 mió. kr. og 3,9 mió. kr. Talan er um eina ásetta meting av kostnaðinum.

Kostnaðurin fyri netábyrgdina annars er grundaður á kostnaðin hjá felagnum av smáverkum kring landið, sum verða mett sum eyka verk ella tøkna máttur. Smáverkinum fáa rakstrarkostnaðin fyri lön og tilfar endurgoldnan fyri veitingartrygd, restin av kostnaðinum verður endurgoldin sum keyp av framleiðslu til víðarisølu. Elverkið á Strond fær rakstrarkostnaðin fyri lön og tilfar fyri termiska framleiðslu av elmegi umfataða sum veitingartrygd. Restin av kostnaðinum verður endurgoldin sum keyp av framleiðslu til víðarisølu.

### **Kostnaður fyri netábyrgd samanumtikið**

Samlaður kostnaður fyri stýring av elnetinum í Føroyum er 4,6 mió. kr., meðan kostnaðurin fyri veitingartrygdina, rullandi máttin og tøkna máttin á Sundsverkinum og Vágsverkinum er settur til 9,5 mió. kr. Kostnaðurin fyri veitingartrygdina v.m. frá øðrum verkum er 7,3 mió. kr. svarandi til, at samlaður kostnaður fyri veitingartrygd, tøkna rullandi eykamátt og stýring av elnetinum er mettur til 16,8 mió. kr.

### **Lønarútreiðslur**

Lønarútreiðslurnar til framleiðsluvirksemið vóru 36,7 mió. kr. í 2018 móti 33,9 mió. kr. í 2017 svarandi til ein hækkan á 2,8 mió. kr.

Av samlaða lønarkostnaðinum í 2018 upp á 36,7 mió. kr. eigur Sundsverkið 18,9 mió. kr. ella 51,5%, sum er 1,7 mió. kr. hægri enn í 2017. Vágsverkið eigur 5,7 mió. kr. í lønarkostnaði svarandi til 15,5%, sum er 0,2 mió. kr. hægri enn í 2017. Lønarútreiðslurnar til Fossáverkið vóru 4,9 mió. kr. í 2018 svarandi til 13,3% móti 4,7 mió. kr. í 2017 svarandi til 13,9%. At lønarútreiðslurnar til Fossáverkið og Vágsverkið eru á einum hægri støði enn framleiðslan tilskilar, er grundað á stýringina av elnetinum í meginøkinum og í Suðuroy. Hendan kostnað fáa framleiðsluverkini endurrindaðan frá netpartinum, sum framman fyri greitt frá.

Samanumtikið kann sigast, at størsti parturin av lønarútreiðslunum fara til oljuriknu verkinum. Vatn- og vindorkuverkinum hava bert 10,5 mió. kr. ella 28,6% av samlaða lønarkostnaðinum upp á 36,7 mió. kr., har ein partur av lønarkostnaðinum er kostnaður til stýring av elnetinum.

### **Fígjarkostnaður**

Rentuútreiðslurnar vóru 9,3 mió. kr. í 2018 móti 9,5 mió. kr. í 2017. ella 0,2 mió. kr. minni. Hetta er náttúrliga gongdin og eisini tí at ongin umskipan av samlaðu skuldini er farin fram, sum hendi í 2016, tá felagið umskipaði samlaðu skuldina í sambandi við íløgur.

Sí nærri frágreiðing um endurfíggingina og nýggju fíggingina í samtaksroknskapinum fyri 2016 á [www.sev.fo](http://www.sev.fo).

### **Avskrivningar**

Avskrivningarar fyri 2018 vóru 74,2 mió. kr. móti 67,8 mió. kr. í 2017, sum er 6,4 mió. kr. hægri.

Sundsverkið hevur í 2018 avskrivað upp á ognir fyri 23,3 mió. kr. móti 19,4 mió. kr. í 2017 og Eiðisverkið fyri 19,8 mió. kr. móti 19,6 mió. kr. í 2017 svarandi til, at hesi bæði framleiðsluverkinum hava avskrivað upp á ognir í 2018 fyri 43,1 mió. kr. móti 39,0 mió. kr. í 2017. Avskrivningin í 2018 fyri hesi bæði verkinum upp á 43,1 mió. kr. svarar til 58,1% av tilsamans 74,2 mió. kr.

Marknaðarváði	Kreditt- og mótpartsváði	Rakstrarligir váðar	Strategiskir og aðrir váðar
Rentuváði	Áögn hjá kundum	Veitingartrygd	Teir strategisku váðarnir eru meira yvirskipa tengdir at, hvussu felagið skipar sítt virksemi, politisk viðurskifti, umdømi o.s.fr.
Oljuprís váði	Innistandandi hjá bankum	Kunningartøkni (KT)	
Gjaldoyraváði	Lánsbrøv	Feilir í innanhýsis manna-gongdum	
Gjaldfórisváði	Tryggingar	Feilir av mannaávum	
		Heilsa, trygd og umhvørvi	Verkætlanir
			Vitanarstøði og menning

Vágsverkið verður avskrivað við 8,5 mió. kr., vindmyllurnar í Húshaga við 7,3 mió. kr. fyri 2018, vindmyllurnar í Neshaga verða avskrivaðar við 3,1 mió. kr., og vatnverkini í Vestmanna verða avskrivað við 8,2 mió. kr.

Gjördar verða metingar, tá ið fíggarætlanin verður gjørd fyri komandi ár, hvørjar íløgur væntandi verða lidnar í árinum og harvið tiknar í nýtslu, og byrjað verður at avskriva upp á ognina. Munurin millum staðfestu og ætlaðu avskrivningarnar hevur støði í hesum metingum og veruligum staðfestingum, eins og íløgurnar vóru nakað lægri enn ætlað.

### Váðaviðurskifti

Nærri lýsing av váðaviðurskiftunum er í samtaksroknskapinum, sum sæst á [www.sev.fo](http://www.sev.fo).

### Íløgur

Íløgurnar í materiellari støðisogn vóru 282,2 mió.kr. í 2018 móti 268,5 mió. kr. í 2017, sum talva 3 vísir.

Í 2018 er tað serliga útbyggingin av Sundsverkinum, Støð 3 og dagtangahúsið knýtt at Sundsverkinum, sum merkja íløgutølini. Íløgan í víðkan av Sundsverkinum, Støð 3 er 226,5 mió.kr. Arbeiðið

Talva 3. Íløgur í mió kr.	Upprunaætlan 2018 fyri íløgur	Umraðfesting av ílögum 2018	Ætlan eftir umraðfesting	Íløgur sambært roknskap 2018	Frávik í mun til roknskap og javnað ætlan
	1	2	3=1+2	4	5=4-3
Fossáverkið	2,6	0,0	2,6	0,4	-2,2
Heygáverkið	0,8	0,0	0,8	0,1	-0,7
Mýruverkið	4,5	0,0	4,5	1,8	-2,6
Eiðisverkið	6,1	0,3	6,3	2,6	-3,7
Verkið í Botni	9,4	0,0	9,4	4,7	-4,7
Vágsverkið	7,5	0,0	7,5	6,7	-0,8
Sundsverkið	325,1	0,5	325,6	255,3	-70,3
Verkið á Strond	9,1	0,0	9,1	5,4	-3,7
Smærri verk	8,3	0,3	8,6	2,9	-6,3
Vindmyllur í Meginøkinum	10,0	-0,1	9,9	0	-9,4
Vindmyllur á Eiði	0,0	0,1	0,1	0	0,0
Vindmyllur í Suðuroy	5,0	0,0	5,0	2,2	-2,8
<b>Íløgur í framleiðsluvirkir tilsamans</b>	<b>388,3</b>	<b>1,1</b>	<b>389,4</b>	<b>282,2</b>	<b>-107,2</b>

Talva 4. Ílögur tilsamans í mió. kr.	2018	2017
Ílögur bókaðar til arbeiði í gerð	277,3	262,2
Beinleiðis bókaðar ílögur sum tilgongd	4,9	5,5
Ílögur við ársenda	<b>282,2</b>	<b>267,8</b>

við Støð 3 á Sundsverkinum gongur sum ætlað. Nýggju motorarnir komu til landið á sumri 2018, og royndarkoyringin verður gjørd seinra hálvár 2019. Ætlandi verður nýggja Støð 3 handað SEV fyrst í 2020. Samlaða íløgan í verkið er ætlað til 730 mió. kr., har 680 mió. kr. er til verkið, meðan 60 mió. kr. er til nýggja koplíngarstøð knýtt at verkinum.

Nýggjur tangagarður og nýtt dagtangahús hefur verið í gerð síðani 2012. Verkætlanin er nú liðug og húsið bleiv formliga tikið í nýtslu 8. november 2018. Í 2018 eru ílögur fyri 25,0 mió. kr. gjørdar í verkætlanina. Samlaði kostnaðurin fyri tangagarðin, bygningin, tangar, teknisk útgerð og elarbeiðið er uppgjørdur til 143,4 mió. kr. sum er 6,0 mió.kr. hægri enn ætlað. SEV metur seg hava fingið væl burturúr verkætlanini og meirkostnaðinum.

Íløgan í nýggja tangagarðin styrkir munandi um umhvørvistrygdina hjá SEV, har tangagarðurin er fòrur fyri at hýsa 10.000 rúmmetrum, svarandi til at nøgdin í størsta goymslutanganum á 8.000 rúmmetrum rúmast í tangagarðinum, um eitt óhapp skuldi hent.

Í dagtangahúsinum eru øll oljuviðgerð savnað, herundir brenniolja, smyrjioolja og spillolja. Umframt oljuviðgerð er eisini Urea savnað her, sum er ein partur av roykreinsiskipanini til nýggju motorarnar á Støð 3.

Á Vágsverknum eru gjørdar samlaðar ílögur fyri 6,7 mió. kr., har serliga arbeið hevur verið við nýggja scada skipan og størra goymslutanganum. Vegurin niðan á Mýrarnar er asfalteraður og samlaðar ílögur í Mýruverkið er 1,8 mió. kr. Á Eidisverkinum eru ílögur framdar fyri 2,6 mió.kr., har vegurin til sunnaru byggingina er asfalteraður.

Talva 5. Arbeiði í gerð í mió kr.	2018	2017
Saldo við ársbyrjan	363,0	159,4
Ílögur bókaðar til arbeiði í gerð	277,3	262,2
Arbeiðir fòrd til avskrivningar sum tilgongd	-126,2	-58,6
Saldo við ársenda	514,2	363,0
Broyting í arbeiði í gerð	<b>151,2</b>	<b>203,6</b>

Talva 6. Tilgongd til støðisogn í mió. kr.	2018	2017
Arbeiðir fòrd til avskrivningar sum tilgongd	126,2	58,6
Beinleiðis bókaðar ílögur sum tilgongd til støðisogn	4,9	5,7
Tilgongd við ársenda	<b>131,0</b>	<b>64,3</b>

Á elverkinum Á Strond er vatnturbinan uppstigin fyri 2,7 mió. kr. eins og arbeið hevur verið uppá at gera dagføringina av bygninginum lidna. Samlaðar ílögur í verkið Á Strond eru 5,4 mió. kr.

Tilgongd frá arbeiði í gerð og beinleiðis bókað til støðisogn (avskrivningargrundarlag) var 131,0 mió. kr. í 2018 og 64,3 mió. kr. í 2017. Víst verður eisini til arbeiði í gerð og til notu 7 í roknskapinum.

Víst verður annars til nærri umrøðu um íløgurnar í samtaksroknskapinum, sum sæst á [www.sev.fo](http://www.sev.fo).

### Gjaldførið

Gjaldførið er ikki skilt sundur millum framleiðslu og net, og hava millumrokningar millum partarnar verið nýttar. Í hesum roknskapi er gjaldførið hjá framleiðsluverkunum ásett til 0 mió. kr., men alt virkseimið hjá verkunum verður fíggað av netpartinum, sum tryggjar verkunum neyðugt gjaldføri. Sama er galdandi fyri vindfeløgini, sum eisini verða fíggað av netpartinum.

Gjaldføri felagsins við ársenda 2018 er 190,8 mió. kr. móti 248,0 mió. kr. í 2017. Harumframt koma óbrúktir trekningsrættir og kassakreittir í peningastovnum upp á tilsamans 314,9 mió. kr.

Sostatt er tóki peningurin, kreittir og óbrúktir trekningsrættir 505,7 mió. kr. í 2018 móti 768,0 mió. kr. í 2017. Størsti parturin av óbrúktu trekningsrættunum skal brúkast til at fígga ílögur komandi árin. Neyðugt er at hava eitt trygt gjaldføri til dagliga raksturin av felagnum, eins og tað verður mettt skilagott at hava eitt munagott gjaldføri við atlit á ótryggleikanum á fíggjarmarknaðinum kring heimin.

Endamálið er at hava eitt munagott gjaldføri soleiðis, at SEV altíð er fòrt fyri at rinda kontant fyri eitt oljukeyp og kostnaðin av einum óhappi á einum av framleiðsluverkunum ella av netinum. Harumframt er neyðugt at hava eitt trygt gjaldføri til dagliga raksturin hjá framleiðsluverkunum og á netpartinum. Nærri lýsing av gjaldførinum er í samtaksroknskapinum, sum sæst á [www.sev.fo](http://www.sev.fo).

## Útlit fyri rakstrarárið 2019

Úrslitið áðrenn skatt fyri 2019 er eitt ætlað yvirskott upp á umleið 39,0 mió. kr. við støði í fyriliggjandi ætlan fyri 2019. Væntandi verður yvirskotið hægri grundað á tillagan av yvirskotinum í netpartinum í mun til háttin at byta yvirskotið millum partarnar í mun til at lúka kravið um eginfígging uppá 25%. Væntandi verður úrslitið nøktandi, eins og úrslitið frameftir má geva eitt nøktandi avlop.

Rakstrarútreiðslurnar verða mettar at verða 54,4 mió. kr. í 2019 móti 59,1 mió. kr. í 2018 svarandi til eina lægri útreiðslu upp á 4,7 mió. kr.

Oljuútreiðslurnar eru í fíggjarætlanini fyri 2019 mettar at verða 116,1 mió. kr. móti 105,5 mió. kr. í 2018, sum eru 10,6 mió. kr. hægri. Felagið hevur sum eina langtíðarætlan at prístryggja oljukeypið fyri árið í mesta lagi á hædd við tað sama sum í fíggjarætlanini.

Felagið hevur prístryggjað oljukeypið fyri árið 2019 í við avtalum í 2016, 2017 og 2018. Væntandi verður oljukostnaðurin fyri 2019 nakað lægri enn roknað við í fíggjarætlanini grundað á at prísstøðið av prístryggingaravtalunum gjørdist nakað lægri enn ætlað í fíggjarætlanini. Harumframt skal hædd takast fyri javnan av oljugoymslum til marknaðarvirði.

Avskrivningarnar verða 72,3 mió. kr. í 2019 móti 74,2 mió. kr. í 2018. Rentuútreiðslurnar væntast at vaksa við økingini í skuldini, sum í stóran mun fer til at fíggja iløgurnar í Sundsverkið, koplingarstöðir og býtisvirkir. Rentuútreiðslurnar væntast at verða hægri í 2019 enn rentuútreiðslurnar í 2018, sum vóru 9,3 mió. kr. Orsøkin er økt lántøka til iløgurnar innan framleiðslupartin.

Við einum mettum yvirskoti í 2019 sum er nøktandi, luttekur raksturinn fyri framleiðslupartin við einari nøktandi eginfígging til ilögur. Tað er neyðugt at hava eina nøktandi eginfígging frá rakstrinum, sum skal vera við til at fíggja komandi ilögur í verandi framleiðsluverk og ilögur í varandi orkukeldur.

Nærri lýsing av 2018 sæst í Rakstrar-, fíggjar- og iløguætlan felagsins fyri 2019 á [www.sev.fo](http://www.sev.fo).



# Nýttur roknskaparháttur

## ALMENT

Ársroknskapurin fyri Elfelagið SEV er gjørdur í samsvari við ásetingarnar í ársroknskaparlógini fyri stór feløg í flokki C.

Framleiðsluroknskapurin er gjørdur upp sum ein samtaksroknskapur, uttan úttjavnan av innanhýsis bókingum í rakstri og javna. Hetta fyri at geva lesaranum so góða kunning sum gjørligt um alt framleiðsluvirksemi hjá SEV-samtakinum. Annars er ársroknskapurin gjørdur eftir sama roknskaparhátti sum undanfarna ár og verður gjørdur í donskum krónum.

Upphæddir í rakstrarroknskap, fíggarstøðu og notum v.m. verða avrundaðar til heil tøl, og samanberingartøl undanfarna ár verða avrundað til heil túsund. Av tí at tølini verða avrundað hvørt fyri seg, kunnu avrundingsmunir vera millum upplýstar samanteljingar og summin av teimum undirliggjandi tølunum.

Har sum talvur í roknskapinum vísa tøl avrundaði til heilar túsund ella milliún krónur, og talvan inniheldur samanburðartøl millum ár víst sum munur í krónum ella prosentum, eru samanburðartøl roknaði upp á undirliggjandi tøl og síðani avrundað. Tískil kann koma fyri, at smærri munir eru millum avrundaðu tølunum, sum víst verða í talvuni, og útroknaði samanburðartølunum í talvuni.

## Alment um innrokning og virðisáseting

Í rakstrarroknskapinum verða inntøkur innroknaðar, so hvørt tær verða vunnaðar. Sama er galdandi fyri virðisjavningar av fíggarligum ognum og skyldum. Í rakstrarroknskapinum verða somuleiðis allir kostnaðir innroknaðir, hermillum avskrivningar, niðurskrivingar, avsettar skyldur og afturføringar, sum standast av broyttum roknskaparligum metingum av upphæddum, ið áður hava verið innroknaðar í rakstrarroknskapinum.

Ognir verða innroknaðar í fíggarstøðuna, tá sannlíkt er, at tær í framtíðini geva felagnum fíggarligar fyrimunir, og virðið av ognini kann ásetast á lítandi.

Skyldur verða innroknaðar í fíggarstøðuna, tá sannlíkt er, at tær í framtíðini taka fíggarligar fyrimunir úr felagnum, og virðið av skylduni kann ásetast á lítandi.

Við innrokning og virðisáseting verður atlit tikið at væntaðum tapi og váða, ið vísa seg, áðrenn ársfrásøgnin er liðug, og sum viðvíkja viðurskiftum, sum vóru til staðar við roknskaparlok.

## Umrokning av fremmandum gjaldoyra

Handlar í fremmandum gjaldoyra verða umroknaðir til kursin, sum er galdandi á handilsdeggnum. Gjaldoyrakursmunir millum handilsdagin og gjaldsdagin verða innroknaðir í rakstrarroknskapin sum ein fíggarpostur.

Áogn, skuld og aðrir peningaligir postar í fremmandum gjaldoyra, sum ikki eru avroknaðir við roknskaparlok, verða umroknaðir til gjaldoyrakursin við roknskaparlok. Munurin millum gjaldoyrakursin við roknskaparlok og kursin, ið var galdandi á upptøkudeggnum, verður innroknaður í rakstrarroknskapin undir fíggarpostum.

## RAKSTRARROKNSKAPUR

### Nettosøla

Nettosøla verður innroknað í rakstrarroknskapin, um veiting og váði eru farin til keypara innan roknskaparlok, og inntøkan er á lítandi uppgjørd og væntast at koma inn. Nettosølan verður innroknað uttan meirvirðisgjald, avgjöld og eftir at avsláttur í samband við søluna er frádrigin.

### Vørunýtsla

Vørunýtsla umfatar kostnaðir til keyp av rávørum og hjálpartilfari, frádrigið avsláttur og goymslubroyting í árinum.

### Aðrir uttanhýsis kostnaðir

Aðrir uttanhýsis kostnaðir umfata keyp av olju, tilfari og øðrum tænastru veitingum umframt annan fyrisitingarkostnað.

### Rakstrarbýti, framleiðsla og net

Inntøkur hjá framleiðsluverkum eru ásettar at samsvara við samlaða kostnaðin hjá elverkunum, umframt at ein vinningur av framleiðsluni av primo eginognini er innroknaður. Roknaði vinningurin er ásettur við støði í avkasti av langfreistaðum realkreditlánsbrøvum og virðisrøkt av ognum hjá framleiðslupartinum.

Samlaði kostnaðurin hjá elverkunum kemur av kostnaðinum í sambandi við at framleiða elmeði umframt kostnaðin fyri netábyrgd. Hesin kann sundurgreina í kostnaðin fyri stýring av elnetinum, kostnaðin fyri veitingartrygd, rullandi mátt, tøkna mátt og kostnaðin fyri netábyrgd annars.

Kostnaðurin fyri stýringina av elnetinum í meginøkinum er uppgjørdur sum samlaður kostnaður fyri lönir á Fossáverkinum, frádrigið kostnaðin fyri lönir til vanligan rakstur av verkinum. Kostnaðurin fyri stýringina av elnetinum í Suðuroy er tann sami sum fyri stýringina av elnetinum í meginøkinum.

Kostnaðurin fyri veitingartrygdina, rullandi máttin og tøka máttin er ein partur av samlaða rakstrarkostnaðinum, íroknað partar av avskrivningum hjá Sunds- og Vágsverkinum. Talan er um eina ásetta meting av kostnaðinum.

Kostnaðurin fyri netábyrgdina annars er grundaður á kostnaðin hjá smáverkum kring landið. Smáverkini fáa rakstrarkostnaðin fyri lön og tilfar endurgoldnan fyri veitingartrygd. Restin sum eginframleiðsla. Elverkið á Strond fær rakstrarkostnaðin fyri lön og tilfar fyri termiska framleiðslu av elmegi endurrindaðan sum veitingartrygd. Restin av kostnaðinum kemur frá eginframleiðslu.

Sambært elveitingarlógini skal netvirksemið fíggarliga hvíla í sær sjálvum soleiðis, at inntøkurnar eru hóskandi til at gjalda fyri rakstur og ætlaðar neyðugar íløgur.

Fyri netpartin merkir hetta, at hesin skal hava eina inntøku svarandi til tær útreiðslur netparturin hevur soleiðis, at netparturin kann gjalda fyri rakstur umframt at netparturin skal hava inntøkur til at kunna rinda fyri ætlaðar neyðugar íløgur. Inntøkurnar fyri neyðugu íløgurnar taka støði í kravinum til eginfígging.

SEV hevur mett, at ein eginfígging uppá 25% er nøktandi, og hevur í roknskapinum tikið hædd fyri hesum kravinum í roknskapinum fyri framleiðslupartin og netpartin.

Kravið til støddina av eginfíggingini tekur støði í íløgnum á fíggarætlanini fyri framleiðslupartin og netpartin fyri eitt 5 ára tíðarskeið, sum er inniverandi ár og næstu 4 árin. Eginfíggingin fyri inniverandi ár verður roknað soleiðis: peningastreymurin frá rakstur minus kostnað til rentur og avdrátt sett í mun til kravið uppá 25% fyri eginfígging av árligu miðalíløgum næstu 5 árin.

Fyri netpartin merkir hetta, at ársúrslitið verður tillagað soleiðis, at yvirskotið er svarandi til tær útreiðslur netparturin hevur umframt eina eginfígging uppá 25% av árligu miðalíløgnum næstu 5 árin fyri netpartin. Um samlaða úrslitið fyri samtakið er størri enn úrslitið fyri netpartin, verður hesin partur av úrslitinum fluttur til framleiðslupartin.

### Starvsfólkakostnaðir

Starvsfólkakostnaðir umfata lön íroknað frítíðarløn og eftirløn umframt onnur sosial gjöld. Í starvsfólkakostnaðum verða móttikin endurgjöld frá almennum myndugleikum trekt frá.

### Av og niðurskrivingar

Av- og niðurskrivingar umfata av- og niðurskrivingar í árinum av immateriellari og materiellari støðisogn.

### Fíggarpostar

Fíggarligir postar umfata rentuinntøkur og kostnaðir umframt staðfestan og óstaðfestan kursvinning og tap viðvíkjandi fíggarligum ognum og skyldum. Fíggarligar inntøkur og kostnaðir verða innroknað í rakstrarroknskapin við teimum upphæddum, sum viðvíkja roknskaparárinum. Vinningsbýtið frá kapitalpørtum í assosieraðum feløgum verður inntøkuført í tí roknskaparári, sum vinningsbýtið verður samtykt.

Rentukostnaðir og aðrir kostnaðir av lánnum til at fígga framleiðslu av immateriellari og materiellari støðisogn, og sum viðvíkja framleiðslutíðarskeiðinum, verða ikki innroknaðir í útveganarvirðið av støðisognini.

## FÍGGJARSTØÐAN

### Materiell støðisogn

Materiell støðisogn verður virðisásett til útveganarvirði, frádrigið samlaðar avskringingar og niðurskrivingar. Grundøki verða ikki avskrivað.

Avskringargrundarlagið umfatar útveganarvirðið við frádrátti av væntaðum restvirði eftir lokna brúkstíð.

Útveganarvirðið umfatar keypsprisin og kostnaðir, ið beinleiðis eru knýttir at útveganini, til ognin er klár at taka í nýtslu.

Avskrivað verður javnt yvir væntaðu brúkstíðirnar og restvirðinum hjá ognunum:

	Brúkstíð	Restvirði
Framleiðsluvirkir	10-50 ár	0%
Bygningar	50 ár	0%
Rakstrargøgn	3-5 ár	0%

Smáamboð við eini væntaðari livitíð á undir 1 ár verða útreiðsluførd í útveganarárinum.

Viðvíkjandi eginframleiddum ognum fevnir útveganarvirðið um kostnaðir av tilfari, lutum, undirveitarum, beinleiðis lönarkostnaði og óbeinleiðis framleiðslukostnaði.

### Niðurskriving av støðisogn

Hvørt ár verða roknskaparligu virðini á materiellari støðisogn mett fyri at fáa ábending um, hvørt tey eru minkað í virði. Hetta kemur afturat vanligu avskringingini.

Eru ábendingar um virðisminking, verður ein niðurskrivingarroynd gjørd av hvørji einstakari ogn ella ognarbólki. Niðurskrivað verður til endurvinningarvirðið, um hetta er lægri enn roknskaparliga virðið. Endurvinningarvirðið er tað hægri av nettosøluprísinum og kapitalvirðinum. Kapitalvirðið verður uppgjørt sum nútíðarvirði av væntaðu nettointøkunum frá nýtsluni av ognunum.

## FÍGGJARLIG STØÐISOGN

### Kapitalpartar í assosieraðum felögum

Kapitalpartar í assosieraðum felögum verða virðisásettir til útveganarvirði. Er nettorealisatíónsvirðið lægri enn útveganarvirðið, verður niðurskrivað til lægra virðið.

### Vørugoymslur

Vørugoymslur verða virðisásettar til útveganarvirði eftir FIFO-háttinum. Um nettorealisatíónsvirðið av vørugoymslunum er lægri enn útveganarvirðið, verður niðurskrivað til lægra virðið.

Útveganarvirðið á handilsvörum umframt rávörum og øðrum hjálpartilfari umfatar keypsprís umframt flutningsgjald.

Útveganarvirðið av framleiddum liðugtvörum og vörum í gerð umfatar útveganarvirðið av rávörum, hjálpartilfari, beinleiðis lønarkostnaðum og óbeinleiðis framleiðslukostnaðum. Óbeinleiðis framleiðslu-kostnaðir umfata óbeinleiðis tilfar og løn umframt viðlíkahald og avskrivningar av maskinum, virkis-bygningum og útgerð, ið verður nýtt í framleiðsluni. Harumframt umfatar posturin kostnaðir til at leiða og fyrisita framleiðsluna, umframt ognarførdan menningarkostnað, ið viðvíkur vøruni.

### Áogn

Áogn verður virðisásett til amortiserað útveganarvirði, sum vanliga svarar til áljóðandi virði. Fyri at standa ímóti møguligum tapi verður niðurskrivað til nettorealisatíónsvirðið.

### Partafelagsskattur og útsettur skattur

Skyldugur skattur og skattaáogn verða innroknað í fíggjarstøðuna við teirri upphædd, sum kann útroknast av skattskyldugu inntøkuni fyri árið, javnað fyri skatt frá undanfarnum árum. Skyldugur skattur og skattaáogn verða víst mótroknað í tann mun, at hetta er í samsvari við lógina, og at postarnir væntandi verða avroknaðir netto ella samstundis.

Útsettur skattur verður roknaður av øllum viðkomandi tíðarbundnum munum millum roknskaparlig og skattlig virðir av ognum og skyldum. Hetta verður uppgjørt við støði í ætlaðu nýtsluni av ognini, ella hvussu skyldan ætlandi verður afturgoldin.

Útsett skattaáogn, herimillum skattliga virðið á framflytingarheimilaðum skattligum hallum, verður innroknað við tí virði, sum ognin væntandi verður realiserað fyri, antin við at javna í skatti av framtíðarinntøkum ella við at mótrokna útsetta skattaskyldu innan fyri somu lögfrøðiligu skattaæind. Møgulig útsett nettoskattaáogn verður tikin við til nettorealisatíónsvirðið.

Útsettur skattur verður virðisásettur við støði í teimum skattareglum og skattasatsum, sum eru galdandi við roknskaparlok.

Broytingar í útsetta skattinum, sum standast av broytingum í skattasatsum, verða innroknaðar í rakstrarroknskapin.

### Aðrar avsettar skyldur

Avsettar skyldur umfata væntaðar kostnaðir av ábyrgdarskyldum, tap uppuppá arbeiði í gerð, umskipanir v.m. Avsettar skyldur verða innroknaðar, tá felagið hevur eina rættarlaga ella ítøkiliga skyldu orsakað av einari hending, sum hevur verið, og tað er sannlíkt, at skyldan verður avgreidd við, at brúkt verður av fíggjarligu ognunum hjá felagnum.

Avsettar skyldur verða virðisásettar til nettorealisatíónsvirði ella til dagsvirði, tá tað er væntandi, at skyldan skal avgreiðast í fjarari framtíð.

### Avleidd fíggjarlig amboð

Felagið nýtir avleidd fíggjarlig amboð til at tryggja gjaldoyraváða, oljuprísváða og rentuváða.

Avleidd fíggjarlig amboð verða upprunaliga innroknað til dagsprís, og beinleiðis transaktiónskostnaðir verða innroknaðir í raksturin. Aftaná upprunaligu innrokningina verða avleidd fíggjarlig amboð innroknað til dagsprís, og broytingar í virðinum verða innroknaðar sum greitt frá í tí fylgjandi. Felagið hevur ikki handilslig avleidd fíggjarlig amboð.

Handilslig avleidd fíggjarlig amboð verða roknað sum stuttfreistað aktiv ella passiv. Dagsvirði av einari trygging verður roknað sum langfreistað aktiv ella passiv, um tryggingartíðarskeiðið er longri enn 12 mánaðir og, sum stuttfreistað aktiv ella passiv, um tryggingartíðarskeiðið er styttri enn 12 mánaðir.

### Gjaldførstrygging

Broytingar í dagsprísi á avleiddum tryggingaramboði nýtt til gjaldførstrygging verða innroknaðar beinleiðis í eginognina í tann mun, tryggingin er effektiv. Í tann mun at tryggingin er óeffektiv, verða broytingar í dagsprísi innroknaðar í vinning ella tap.

Um tryggingaramboðið ikki longur lýkur treytirnar fyri innrokning av trygging, gongur út ella verður selt, verður uppsagt ella nýtt, heldur innrokningin uppat. Akkumuleraður vinningur ella tap innroknað í eginognina verður verandi har, inn til ætlaða transaktiónin fer fram. Tá tryggjaða upphæddin viðvíkur eini ikki-fíggjarligari ogn, verður upphæddin innroknað í eginognina flutt til bókaða virðið á ognini. Í øðrum førum verður upphæddin innroknað í eginognina flutt til vinning ella tap í tí tíðarskeiði, sum tryggjaða ognin hevur við sær vinning ella tap.

## Skuld

Í sambandi við lántøku verður fíggjarlig skuld innroknað til útveganarvirðið svarandi til móttiknu upphæddina eftir frádrignan handilskostnað. Eftirfylgjandi tíðarskeið verður fíggjarlig skuld innroknað til amortiserað útveganarvirði, sum svarar til kapitaliseraða virðið við effektivu rentuni soleiðis, at munurin millum móttiknu upphæddina og áljóðandi virðið, verður innroknaður í rakstrarroknaskapin yvir lánitíðarskeiðið.

Skuld til realkredittstovnar og peningastovnar verður virðisásett til amortiserað útveganarvirði, sum svarar til restskuldina, tá talan er um kontantlán. Viðvíkjandi lánsbrævalánum verður amortiserað útveganarvirði roknað sum kontantvirði á lánsupptøkudegnum, javnað við gjørdum avskrivningum í avdráttartíðarskeiðnum av kursjavningini av láninum á upptøkudegnum.

Onnur skuld verður tikin við til amortiserað útveganarvirði, sum vanliga er áljóðandi virðið.

## Peningastreymssuppgærd

Peningastreymssuppgærdin verður uppsett eftir óbeinleiðis háttinum og vísir peningastreymar frá rakstri, íløgum, fígging, broyting í peningastreymum og tøkkan pening við ársbyrjan og enda.

Peningastreymar frá rakstri eru tillagaðir fyri ikki likvidar rakstrarpostar, broyting í rakstrarkapitali og goldnan skatt.

Peningastreymar frá íløgum umfata keyp og sølu av immateriellari, materiellari og fíggjarligari støðisogn mótroknað broytingum í áogn og skuld viðvíkjandi nevndu postum.

Peningastreymar frá fígging umfata fígging frá eigara, goldnum vinningsbýti til eigara og upptøku av láni og avdráttir av langfreistaðari skuld, umframt trekk upp á kassakredittir.

Tøkur peningur við ársbyrjan og enda er kassapeningur og innistandandi í peningastovnum.

## Lyklatøl

Lyklatøl eru útroknað í samsvari við Den Danske Finansanalytikerforenings „Anbefalinger & Nøgletal 2010“.

Høvuðs- og lyklatølini í yvirlitinum eru roknað soleiðis:

Renting av eginogn	$\frac{\text{Úrslit}}{\text{Miðal eginogn} \times 100}$
Ognumferð	$\frac{\text{Nettousmetningur}}{\text{Aktiv tilsamans}}$
Eginognarpartur	$\frac{\text{Eginogn ultimo} \times 100}{\text{Aktiv tilsamans}}$

# Rakstrarroknskapur

	Nota	2018 DKK	2017 t. DKK
<b>Nettosøla</b>	1	<b>259.063.153</b>	<b>279.101</b>
Oljuútreiðslur	2	-105.521.710	-84.507
Tilfar og tænastruvingar	3	-22.356.136	-25.046
<b>Bruttovinningur</b>		<b>131.185.306</b>	<b>169.548</b>
Starvsfólkaútreiðslur	4	-36.699.519	-33.896
Av- og niðurskriving av materiellari stöðisogn		-74.221.249	-67.823
<b>Rakstrarúrslit</b>		<b>20.264.538</b>	<b>67.830</b>
Aðrir figgjarligir kostnaðir	5	-9.339.987	-9.488
<b>Úrslit áðrenn skatt</b>		<b>10.924.551</b>	<b>58.342</b>
Skattur av ársúrsliti	6	-274.080	-558
<b>Ársúrslit</b>		<b>10.650.471</b>	<b>57.784</b>
<b>Uppskot til býti av úrsliti:</b>			
Flutt úrslit		10.650.471	57.784
<b>Býti tilsamans</b>		<b>10.650.471</b>	<b>57.784</b>

# Fíggjarstöða 31. desember

OGN	Nota	31.12.18 DKK	31.12.17 t. DKK
Framleiðsluvirkir	7, 14	1.006.298.565	949.800
Bygningar og jarðarøkir	7	4.616.586	8.711
Rakstrargøgn	7	1.679.738	1.299
Íløgurbeiði í gerð		514.203.956	363.016
<b>Materiell støðisogn tilsamans</b>		<b>1.526.798.846</b>	<b>1.322.827</b>
<b>Støðisogn tilsamans</b>		<b>1.526.798.846</b>	<b>1.322.827</b>
Olja		24.183.568	16.671
<b>Vørugoymslur tilsamans</b>		<b>24.183.568</b>	<b>16.671</b>
Vøru- og tænastráðing		296.294	0
Millumrokning Net		8.603.697	8.202
Skattaáðing	6	134.364	7
Tíðaravmarkingar		5.743.461	234
<b>Áðing tilsamans</b>		<b>14.777.816</b>	<b>8.444</b>
<b>Ogn í umferð tilsamans</b>		<b>38.961.385</b>	<b>25.114</b>
<b>Aktiv tilsamans</b>		<b>1.565.760.231</b>	<b>1.347.941</b>

# Fíggjarstøða

SKYLDUR	Nota	31.12.18 DKK	31.12.17 t. DKK
Partapeningur	8	29.000.000	29.000
Flutt úrslit	8	760.767.040	750.117
<b>EGINOGN TILSAMANS</b>		<b>789.767.040</b>	<b>779.117</b>
Avsetingar til útsettan skatt	6	1.105.431	704
<b>Avsetingar tilsamans</b>		<b>1.105.431</b>	<b>704</b>
Langfreistað skuld	9	437.368.796	445.800
<b>Langfreistað skuld tilsamans</b>		<b>437.368.796</b>	<b>445.800</b>
Stuttfreistaður partur av langfreistaðari skuld	9	8.431.280	8.248
Millumrokning Net		324.155.214	110.665
Onnur skuld		4.932.470	3.407
<b>Stuttfreistað skuld tilsamans</b>		<b>337.518.964</b>	<b>122.320</b>
<b>SKULD TILSAMANS</b>		<b>774.887.760</b>	<b>568.120</b>
<b>SKYLDUR TILSAMANS</b>		<b>1.565.760.231</b>	<b>1.347.941</b>
Framleiðsluúrslit á virkir	10		
Maskinyvirlit	11		
Veðsetingar og aðrar skyldur	12		

# Peningastreymisuppgerð

	Nota	2018 DKK	2017 t. DKK
<b>Ársúrslit</b>		<b>10.650.471</b>	<b>57.784</b>
Reguleringar	13	83.835.316	77.869
Broyting í rakstrarpeningi			
Vørugoymslur		-7.513.020	-1.584
Áogn		-423.611	0
Millumrokning Net		216.815.730	145.452
Onnur skuld		-3.582.494	5.772
<b>Peningastreymar frá rakstri áðrenn fíggjarligar postar</b>		<b>299.782.391</b>	<b>285.293</b>
Goldin rentukostnaður og líknandi kostnaðir		-9.339.987	-9.488
<b>Peningastreymar frá rakstrinum</b>		<b>290.442.405</b>	<b>275.805</b>
Keyp av materiellari støðisogn		-131.006.891	-64.111
Broyting arbeiði í gerð		-151.187.778	-203.626
<b>Peningastreymar frá iløgum</b>		<b>-282.194.668</b>	<b>-267.737</b>
Avdráttir upp á langfreistaða skuld		-8.247.736	-8.068
<b>Peningastreymar frá fígging</b>		<b>-8.247.736</b>	<b>-8.068</b>
<b>Samlaðir peningastreymar í árinum</b>		<b>0</b>	<b>0</b>
Tøkur peningur við ársbyrjan		0	0
<b>Tøkur peningur við árslok</b>		<b>0</b>	<b>0</b>



# Notur

1. NETTOUMSETNINGUR	2018 DKK	2017 t. DKK
Egin framleiðsla	239.722.725	262.078
Netábyrgd	18.836.387	16.803
Önnur sölur	504.041	221
<b>Tilsamans</b>	<b>259.063.153</b>	<b>279.101</b>

2. OLJUÚTREIÐSLUR	2018 DKK	2017 t. DKK
Gassolja	12.415.815	8.035
Tungolja	86.195.876	70.138
Smyrjioleja	6.910.019	6.334
<b>Tilsamans</b>	<b>105.521.710</b>	<b>84.507</b>

3. TILFAR OG TÆNASTUVEITINGAR	2018 DKK	2017 t. DKK
Linjur	42.276	9
Bygging, rör og tunlar	21.641	-22
Tangar og umhverfi	246.740	251
Maskínur	8.831.914	8.498
El og tæknikk	386.478	383
Bygningar og lendi	696.338	1.162
Aðalfundur og nevnd	383.323	186
Kanning og ráðgeving	4.258.920	5.946
Kunningartækni	689.188	780
Leiðsla og skrifstofuhald	677.797	530
Aðrar rakstrarútreiðslur	394.814	327
Aðrar fyrisingarútreiðslur	5.726.706	6.995
<b>Tilsamans</b>	<b>22.356.136</b>	<b>25.046</b>

4. STARVSFÓLKAÚTREIÐSLUR	2018 DKK	2017 t. DKK
Lønir	32.581.810	29.915
Pensjónir	2.926.829	2.876
Almenn gjöld	1.190.880	1.105
<b>Tilsamans</b>	<b>36.699.519</b>	<b>33.896</b>

Starvsfólk við hövuðsinnistöku frá SEV	57	55
Ársverk	66	64

## 5. FÍGGJARÚTREIDSLUR

	2018 DKK	2017 t. DKK
Rentur, lán og bankaskuld v.m.	9.339.987	9.488
<b>Tilsamans</b>	<b>9.339.987</b>	<b>9.488</b>

## 6. SKATTUR AV ÁRSÚRSLITI

Avsett til útsettan skatt	401.397	565
Skattaáogn	-127.317	-7
<b>Tilsamans</b>	<b>274.080</b>	<b>558</b>

## 7. MATERIELL STØÐISOGN

Upphædd í DKK	Framleiðsluvirki	Býtisvirki	Bygningar	Rakstrargögn	Tils. 2018	2017
Útveganarvirði primo	2.016.215.707	5.359.890	5.066.816	6.522.125	2.033.164.538	1.969.053.209
Tilgongd í árinum	136.569.828	0	18.762	1.598.785	138.187.375	64.341.356
Frágongd til net	-681.138	-5.315.428	0	0	-5.996.566	0
Frágongd í árinum	-6.702.643	0	0	-477.841	-7.180.484	-230.027
<b>Útveganarvirði ultimo</b>	<b>2.145.401.754</b>	<b>44.463</b>	<b>5.085.578</b>	<b>7.643.069</b>	<b>2.158.174.863</b>	<b>2.033.164.538</b>
Av- og niðurskriving primo	-1.066.415.644	-1.376.139	-339.091	-5.223.339	-1.073.354.214	-1.005.531.045
Avskrivningar í árinum	-80.052.966	-1.035	-129.900	-1.217.832	-81.401.733	-68.013.596
Fráfluttar avskrivningar	476.796	1.518.694	0	0	1.995.490	0
Afturførdar avskrivningar, frágongd	6.702.643	0	0	477.841	7.180.484	190.427
Av- og niðurskriving ultimo	-1.139.289.171	141.520	-468.992	-5.963.331	-1.145.579.973	-1.073.354.214
<b>Roknskaparligt virði ultimo</b>	<b>1.006.112.583</b>	<b>185.983</b>	<b>4.616.586</b>	<b>1.679.738</b>	<b>1.012.594.890</b>	<b>959.810.324</b>
<i>Roknskaparligt virði ultimo 2017</i>	<i>949.800.062</i>	<i>3.983.752</i>	<i>4.727.725</i>	<i>1.298.785</i>	<i>959.810.324</i>	
Arbeiði í gerð	Framleiðsluvirki	Býtisvirki	Bygningar	Rakstrargögn	Tils. 2018	2017
Arbeiði í gerð primo	362.516.054	0	500.125	0	363.016.179	159.390.674
Tilgongd til arbeiði í gerð í árinum	277.325.525	6.563	10.960	0	277.343.048	262.247.749
Liðug arbeiði førd til avskrivningar	-126.155.271	0	0	0	-126.155.271	-58.622.244
<b>Arbeiði í gerð ultimo</b>	<b>513.686.309</b>	<b>6.563</b>	<b>511.085</b>	<b>0</b>	<b>514.203.956</b>	<b>363.016.179</b>
<i>Arbeiði í gerð ultimo 2017</i>	<i>362.516.054</i>	<i>0</i>	<i>500.125</i>	<i>0</i>	<i>363.016.179</i>	
<b>Støðisogn ultimo</b>	<b>1.519.798.892</b>	<b>192.546</b>	<b>5.127.671</b>	<b>1.679.738</b>	<b>1.526.798.846</b>	<b>1.322.826.503</b>
<i>Støðisogn ultimo 2017</i>	<i>1.312.316.116</i>	<i>3.983.752</i>	<i>5.227.850</i>	<i>1.298.785</i>	<i>1.322.826.503</i>	

## 8. EGINOGN

Upphædd í DKK	Partapeningur	Flutt úrslit	Tilsamans
Eginognaruppgerð 01.01.17 - 31.12.17			
Salda pr. 01.01.17	29.000.000	692.332.537	721.332.537
Ársúrslit	0	57.784.032	57.784.032
Salda pr. 31.12.17	29.000.000	750.116.569	779.116.569
Eginognaruppgerð 01.01.18 - 31.12.18			
Salda pr. 01.01.18	29.000.000	750.116.569	779.116.569
Ársúrslit	0	10.650.471	10.650.471
Salda pr. 31.12.18	29.000.000	760.767.040	789.767.040

## 9. SKULD

	Avdráttur fyrsta árið DKK	Restskuld eftir 5 ár DKK	Skuld tilsamans 31.12.18 DKK	Skuld tilsamans 31.12.17 t. DKK
Langfreistað skuld bankar	0	358.941.000	358.941.000	358.941
Langfreistað skuld móðurfelag	8.431.280	51.991.394	86.859.076	95.107
<b>Tilsamans</b>	<b>8.431.280</b>	<b>410.932.394</b>	<b>445.800.076</b>	<b>454.048</b>

Fyrir langfreistað skuld til bankar er eingin avdráttur fyrsta árið, og verandi lániavtala fellur til gjaldingar innan í miðal 7,3 ár. Fyrir langfreistað skuld til móðurfelag er avdrátturinn roknaður sum eitt annuitetslán yvir ávíkavist 10 og 12 ár frá 2016 hjá dótturfelögunum.

## 10. FRAMLEIÐSLUÚRSLIT Á VERK (DKK)

	Inntøkur	Olja	Tilfar	Lønir	Avskrivning	Rentur	Skattur	Tilsamans
Sundsverkið	132.329.704	-84.205.025	-9.471.605	-18.897.149	-23.308.578	-1.026.398	0	-4.579.052
Vágsverkið	34.802.934	-14.284.194	-2.062.767	-5.670.423	-8.542.363	-1.624.656	0	2.618.531
Fossáverkið	13.154.940	0	-963.338	-4.881.221	-4.569.481	0	0	2.740.900
Heygaverkið	4.372.246	-25.168	-326.606	-342.268	-2.133.284	0	0	1.544.920
Mýruverkið	3.496.466	0	-426.428	-328.440	-1.465.272	0	0	1.276.326
Eiðisverkið	34.905.410	0	-1.954.446	-1.837.002	-19.780.959	-4.670.885	0	6.662.118
Verkið í Botni	1.171.337	0	-355.492	-157.547	-557.300	0	0	100.998
Verkið á Strönd	9.833.923	-4.323.416	-974.392	-2.828.442	-1.518.143	-3.558	0	185.972
Vindorka	19.645.649	0	-5.578.258	-128.013	-10.423.101	-2.014.490	-274.080	1.227.707
Smáverk	5.350.544	-2.683.906	-242.805	-1.629.015	-1.922.767	0	0	-1.127.949
<b>Framleiðsluúrslit</b>	<b>259.063.153</b>	<b>-105.521.710</b>	<b>-22.356.136</b>	<b>-36.699.519</b>	<b>-74.221.249</b>	<b>-9.339.987</b>	<b>-274.080</b>	<b>10.650.471</b>

11. MASKINYVIRLIT VIÐ ÁRSLOK 2018

Stað	Maskina	MW	Maskintypa	Maskinframleiðari	Rakstrar- evni	Ár	Aldur	Tímar tils.	Tímar 2018
Botnur	T1	1,00	Pelton vatnturbína	Voith	Vatn	1965	54	202.429	2.632
Botnur	T2	2,00	Francis vatnturbína	Voith	Vatn	1966	53	160.495	2.609
Eiðisverkið	T1	7,00	Francis vatnturbína	Voith	Vatn	1987	32	112.394	3.350
Eiðisverkið	T2	7,00	Francis vatnturbína	Voith	Vatn	1987	32	112.919	4.496
Eiðisverkið	T3	7,70	Francis vatnturbína	Voith	Vatn	2012	7	39.798	6.961
Húshagi	T1	0,90	Vindmylla (pitch reg.)	ENERCON	Vindur	2014	5	33.639	7.892
Húshagi	T2	0,90	Vindmylla (pitch reg.)	ENERCON	Vindur	2014	5	32.978	7.821
Húshagi	T3	0,90	Vindmylla (pitch reg.)	ENERCON	Vindur	2014	5	32.799	7.362
Húshagi	T4	0,90	Vindmylla (pitch reg.)	ENERCON	Vindur	2014	5	32.898	7.750
Húshagi	T5	0,90	Vindmylla (pitch reg.)	ENERCON	Vindur	2014	5	32.855	7.876
Húshagi	T6	0,90	Vindmylla (pitch reg.)	ENERCON	Vindur	2014	5	32.597	7.835
Húshagi	T7	0,90	Vindmylla (pitch reg.)	ENERCON	Vindur	2014	5	32.073	7.553
Húshagi	T8	0,90	Vindmylla (pitch reg.)	ENERCON	Vindur	2014	5	32.306	7.611
Húshagi	T9	0,90	Vindmylla (pitch reg.)	ENERCON	Vindur	2014	5	33.314	7.645
Húshagi	T10	0,90	Vindmylla (pitch reg.)	ENERCON	Vindur	2014	5	33.364	7.668
Húshagi	T11	0,90	Vindmylla (pitch reg.)	ENERCON	Vindur	2014	5	33.268	7.870
Húshagi	T12	0,90	Vindmylla (pitch reg.)	ENERCON	Vindur	2014	5	32.696	7.585
Húshagi	T13	0,90	Vindmylla (pitch reg.)	ENERCON	Vindur	2014	5	33.596	7.346
Neshagi	V1	0,90	Vindmylla (pitch reg.)	ENERCON	Vindur	2012	7	47.130	7.930
Neshagi	V2	0,90	Vindmylla (pitch reg.)	ENERCON	Vindur	2012	7	47.478	7.969
Neshagi	V3	0,90	Vindmylla (pitch reg.)	ENERCON	Vindur	2012	7	47.335	7.847
Neshagi	V4	0,90	Vindmylla (pitch reg.)	ENERCON	Vindur	2012	7	47.377	7.639
Neshagi	V5	0,90	Vindmylla (pitch reg.)	ENERCON	Vindur	2012	7	47.717	8.057
Neshagi	V6	0,15	Vindmylla ( fixed pitch)	Nordtank	Vindur	1993	26	125.900	-
Skopunarverkið	M1 – M3	1,83	4-T	Mercedes og Deutz	Gassolja	1984		-	-
Smáverk		1,70	4-T	Deutz, Mercedes, Perkins	Gassolja			-	-
Strond	M3	3,60	4-T 12 M 453 K	Krupp Mak	Gassolja	1982	37	49.455	795
Strond	T1	1,40	Francis vatnturbína	Sulzer Hydro	Vatn	1998	21	66.647	4.391
Sundsverkið	M1	7,85	4-T 9M43C	Caterpillar/MaK	Tungolja	2001	18	69.957	3.977
Sundsverkið	M2	7,85	4-T 9M43C	Caterpillar/MaK	Tungolja	2004	15	65.235	4.169
Sundsverkið	M3A	2,40		MTU	Gassolja	2015	4	2.052	791
Sundsverkið	M3B	2,40		MTU	Gassolja	2015	4	1.977	775
Sundsverkið	M4	12,40	2-T 12 L55 GSCA	B&W Götaverken	Tungolja	1983	36	189.336	5.991
Sundsverkið	M5	12,40	2-T 12 L55 GSCA	B&W Götaverken	Tungolja	1988	31	166.848	6.495
Vágsverkið	M1	2,70	4-T 9 M 453	Krupp Mak	Tungolja	1983	36	121.082	169
Vágsverkið	M2	2,70	4-T 9 M 453	Krupp Mak	Tungolja	1983	36	121.689	1.053
Vágsverkið	M3	4,20	4-T 9M32C	Caterpillar/MaK	Tungolja	2004	15	87.958	4.498
Vágsverkið	M4	4,00	4-T 9L32	Wartsila	Tungolja	2016	3	14.778	3.954
Strond agg.	M4-M6	3,00	4- T C1250 D2R (3 stk. containeranlæg)	Cummins Diesel	Gassolja	2014	5	1.302	4.065
Vestmanna	Fossá 1	2,10	Pelton vatnturbína	Maier	Vatn	1953	66	227.468	2.615
Vestmanna	Fossá 2	4,20	Francis vatnturbína	Voith	Vatn	1956	63	359.549	7.271
Vestmanna	Heygav. 1	4,90	Francis vatnturbína	Voith	Vatn	1963	56	238.999	5.257
Vestmanna	Mýruv. 1	2,40	Francis vatnturbína	Voith	Vatn	1961	58	387.090	7.765

## 12. VEÐSETINGAR OG AÐRAR SKYLDUR

Víst verður til ársfrásögnina hjá Elfelagnum SEV, har veðsetingar, rættarsakir og aðrar möguligar skyldur framganga.

	2018	2017
	DKK	DKK
<b>13. REGULERINGAR</b>		
Avskrivningar	74.221.249	67.823
Rentukostnaðir og líknandi kostnaðir	9.339.987	9.488
Skattur	274.080	558
<b>Tilsamans</b>	<b>83.835.316</b>	<b>77.869</b>

	2018	2017
<b>14. Útgreining framleiðsluvirkir, ogn</b>		
Fossáverkið	29.596.931	33.474
Heygáverkið	21.476.234	23.535
Mýruverkið	16.975.547	17.078
Eiðisverkið	478.645.608	496.000
Verkið í Botni	8.129.609	8.334
Vágsverkið	134.061.903	131.857
Verkið á Tvøroyri	68.114	4.993
Sundsverkið	187.181.104	107.285
Skopun	44.922	48
Verkið á Strönd	15.628.713	7.666
Vindorkutækni	107.032.095	116.490
Smáverk	144.475	151
Mobilaggregat	755.072	944
Fugloy	1.765.342	1.820
Svínoy	18.961	77
Mykines	874.070	1.029
Hestur	2.441.170	1.936
Koltur	323.673	9
Nólsoy	8.602	9
Skúvoy	612.904	663
Dímun	327.534	385
<b>Framleiðsluvirkir sambært framleiðsluroknskapinum</b>	<b>1.006.112.583</b>	<b>953.784</b>
Netútgerð o.a. sum partur av framleiðsluvirkjum	136.228	-3.984
<b>Framleiðsluvirkir sambært samtaksroknskapinum</b>	<b>1.006.248.811</b>	<b>949.800</b>



# Elkervið

