

Ársfrágreiðing og ársroknscapur 2018



Vegurin slóðaður fyri grønum framburði



Ársfrágreiðing og ársroknskapur 2018

Ársaðalfundur 24. apríl 2019

Myndir: Ólavur Frederiksen, Jens Kristian Vang, Finnur Justinussen, Alan Brockie, Høgni í Jákupsstovu, Minesto, Høgni Heinesen, Landsbyggifelagið, Kári Durhuus, Benjamin Rasmussen, Otto West, Pauli Djurholm, Eyðna J.M. Joensen og SEV.

Umbróting, prent og liðuggerð: Føroyaprent



NORÐURLENSKT UMHVØRVISMERKI
Svanamerktur prentlutur 541 705

Innihaldsvirlit

Frágreiðing frá nevdini	2
Bygnaður	9
Vegurin slóðaður fyri grønum framburði	10
Orkukanning mælir til sól og vind	12
Rúm fyri bæði almennum og privatum í føroysku elskipanini	14
Grøna elorkan sløk 49 prosent í 2018	18
Óvanliga stórir vøkstur í elnýtsluni	19
Royndir við sjóvarfalisturbinum í Vestmannaundi	20
Sólorka í Sumba	26
Sundsverkið fingið altjóða góðkenning fyri gott arbeiðsumhvørvi	28
Fyrsta stóra HTU-málið er rokkið	33
Starvsfólk skulu vera tilvitað um KT-trygdina	36
Reint og trygt Sundsverk	38
Fossáverkið framleitt elorku í 65 ár	42
Avmyning – góðir vanar í góðari tíð	45
Starvsfólkini hjá SEV	48

Ársfrágreiðing & ársroknskapur 2018

Upplýsingar um felagið	58
Leiðsluátekning	59
Átekning frá óheftum grannskoðara	60
Høvuðs- og lyklatøl	62
Leiðslufrágreiðing	63
Nýttur roknskaparháttur	77
Rakstrarroknskapur 1. januar – 31. desember	80
Fíggarstøða 31. desember	81
Peningastreymisuppgætt	83
Virkisbýti, framleiðsla og net	84
Rakstrarbýti, framleiðsla og net	87
Notur	89

Frágreiðing frá nevndini

Góð fyra ár eru liðin, síðani SEV setti grønu kósina, sum landsstýrið seinni tók undir við: *“100 prosent grøn elorka á landi í Føroyum í 2030”*. Tað tykist, sum føroyingar flestir hava tikið undir við grøna málinum, og samstundis hevur tikið seg upp bæði politiskt og vinnuligt kjak um, hvussu vit rækka hesum framsøkna máli.

Nógvir eru vegirnir, sum kunnu føra okkum á mál, men SEV er av teirri sannføring, at úr einum samfelagsgagnligum sjónarhorni hevur tað sera stóran týdning at halda fast um, at elorkan í Føroyum skal verða trygg, bílig og grøn. Hesar eiga at vera fortreytirnar hjá teimum, sum ynskja at virka á grønu kósini, og sum harvið ynskja at byggja nýggja partin av samfelagnum, ið verður grundaður á varandi orkukeldur.

SEV hevur fyrireikað seg væl at halda fram á grønu kósini. Vit hava áður nevnt varðagøtuna, sum skal leiða føroyska samfelagið á mál. Grøna kósini skal búnast, so vit fáa fleiri leiðir at rækka sama máli. Nevnd, leiðsla og starvsfólk stevna áhaldandi fram ímóti settum partsmálum í hesi 11 ára longu virkisætlan, har búskaparliga gongdin og tilvitanin um týdningin av kjarnuveitingunum hjá SEV hava alstóran týdning fyri at rækka grøna málinum.

Virksemið hjá SEV síðani seinasta ársaðalfund verður lýst nærri í hesi frágreiðing, har nevndin lýsir tey mál, sum nevndin metir hava størstan áhuga hjá eigarunum. Frágreiðingin verður latin sambært grein 3, stk. 12b, og grein 4, stk. 11a í viðtøkum felagsins.

Bulurin í elskipanini

Grøna kósini hevur við sær stórar útbyggingar í elskipanini, og grøna vísið frá 2014 førði til ítøkiligum langtíðar virkisætlanina, ið var staðfest við orkukanningini, *“Energilagring på Færøerne, 2018”*. Kanningin tekur støði í kendum tøkniligum møguleikum, og hvussu tað búskaparliga best loysir seg at byggja út føroysku elskipanina. Kanningin vísir, at grønu útbyggingarnar eru búskaparliga besta valið. Sambært virkisætlanini skulu vindorka og sólorka byggjast út næstu árin, eins og ætlanin eisini er at byggja pumpuskipan.

Samstundis sum bygt verður út við grønum orkukeldum, er týðandi at vera tilvitaður um kjarnuvirksemið hjá SEV, ið er at halda veitingarskylduna og standa fyri veitingartrygdini við einum skynsomum rakstri øllum brúkarum at gagni. Tí reka, styrkja og víðka vit áhaldandi netið. Vit halda eina støðuga elveiting við høgari elgóðsku. Hesar kjarnuveitingar fáast í dag



Nevnd og leiðsla frá vinstu: Jón Nielsen, deildarstjóri, Jónsvein Hovgaard umboðandi Suðuroynna, Heri Mortensen, deildarstjóri, Marin Katrina Frýdal umboðandi Tórshavnar kommunu, Kristian Eli Zachariassen umboðandi Norðoyggjar, Hans Jákup Johannesen, næstformaður, umboðandi Eysturoynna, Sune Jacobsen umboðandi Vágoyrna, Bogi Bendtsen, deildarstjóri, Hákon Djurhuus, stjóri, John Zachariassen, nevndarformaður, umboðandi Norðstrey moy og Vinjard Tungá umboðandi Sandoyrna.

frá oljuverkunum og vatnorkuni, men tá ið oljuverkini í 2030 bert verða brúkt sum tiltakstrygd, verða vatnorkuverkini við pumpuskipan saman við elnetinum bulurin í allari elskipanini. Tað hevur alstóran týðning fyri eina tryggja elveiting í Føroyum, at kjarnuveitingarnar framhaldandi verða saman í einari sterkari eind, sama hvørjar broytingar politiska skipanin annars ynskir at gera á elorkuøkinum í komandi tíðum.

SEV skal støðugt vera kjarnin í elskipanini undir virðisorðunum “Samstarv, Eldhugi og Virðing”, og við støði í hesum virðum halda okkara dugnaligu starvsfólk fram at taka við teimum avbjóðingum, sum liggja fyri framman, og tey seta sær áhaldandi nýggj og avbjóðandi mál. Bæði tá ið talan er um grønar útbyggingar og eina tryggja elskipan, sum eisini skal vera bílig, so eru dugnalig, ágrýtin og álitandi starvsfólk mergurin í føroysku elskipanini. Sama hvussu nógv kopar og sjálvstýrandi, tøkni-frøðiligar loysnir, vit fylla inn í elskipanina, so verður skipanin ongantíð betri enn tey fólkini, sum við sínum dygdum og førleikum stýra elskipanini. Nevndin fegnast um, at SEV hevur ein væl samansettan starvsfólkahóp, ið áhaldandi søkir nýggjastu vitanina, og hevur starvsroyndir, sum tilsamans strekkja seg yvir fleiri tíggjuáraskeið.

Fyrireikandi stig

Fleiri fyrireikandi kanningar eru gjørdar av elorkuøkinum seinnu árin. Allar tær fyrireikingar, sum eru farnar fram, síðani vit settu grønu kósina í 2014, hava havt við sær, at vegurin nú er slóðaður fyri grønum framburði. Fyrsti teinurin á varðagøtuni er gingin, og tað er frameftir ein spurningur um at hava greiðar spælireglur og lyfta í felag fyri at rækka málinum.

Orkupolitiska ætlanin “Einar grønar Føroyar í 2030” varð handað Sirið Stenberg, landsstýrskvinnu í orkumálum, í juni 2018. SEV, sum hevur havt umboð í arbeiðsbólkinum, tekur undir við ætlanini. Í frágreiðingini verður víst á, hvussu til ber at rækka málunum, ið landsstýrið hevur sett.

Áður nevnda orkukanning, “Energilagring på Færøerne, 2018”, sum Umhvørvisstovan í august í 2018 læt landsstýrskvinnuni í orkumálum, er gott grundarlag at byggja á, tá ið næstu stigini skulu takast fram ímóti 100 prosentum varandi orku her á landi í 2030. Kanningin er gjørd í samstarvi millum Orku á Umhvørvisstovuni, SEV og Dansk Energi, umframt at ráðgevandi fyrirkurnar Ea Energy Analyses og Norconsult hava gjørt simuleringar og greiningar í fleiri umførum.

Frágreiðing frá nevndini

Nógva og stundum drúgva politiska kjakið um, hvørt el-framleiðslan og elnetið hjá SEV eiga at skiljast sundur, fekk SEV at fyriskipa sína egnu kanning av hesum viðurskiftum. Serfrøðingar hjá Dansk Energi gjørdur kanningina fyri SEV, sum var almannakunngjørd 4. februar 2019. Taka vit stutt saman um tilmælini í kanningini, ber til at siga, at bæði SEV og privatir framleiðarar kunnu hava sín týðandi leiklut í framtíðar elskipanini í Føroyum. Í kanningini verður víst á, at nýggj elframleiðsla innan t.d. vind, sól og sjóvarfall eigur at verða boðin út í kapping, har orkumyndugleikin velur lægsta tilboðið samsvarandi útbjóðingartreytunum. Í sambandi við slík útbøð verður mælt til, at orkumyndugleikin skal kunna velja SEV frá í útbøðnum, um myndugleikin metir, at kappingin hevur verið nøktandi millum hinar partarnar, sum bjóða. Tá talan er um kjarnuveitingar, sum er tann parturin av elskipanini, ið áhaldandi tryggjar stöðufestið og veitingartrygdina í elskipanini, vísa serfrøðingarnir tó á, at tað er skilabest, at SEV umsitur hendan partin.

Politiska gongdin

Løgtingið heitti í uppskoti til samtyktar, mál nr. 075/2018, á landsstýrið “*um at leggja fyri løgtingið frágreiðing um, hvussu netið hjá SEV kann verða skilt frá hinum virkisøkinum soleiðis, at fult gjøgnumskygni verður í kostnaðinum av netpartinum.*” Løgtingið heitti í hesum sama viðfangi á landsstýrið “*um at samskipa frágreiðingina við arbeiðið, sum er í gongd í landsstýrinum, í mun til at fáa sett munandi meira ferð á framleiðsluna av grønar orku - og í hesum sambandi at tryggja størri kapping á framleiðslu- og sölusíðuni, í tann mun tað gagnar brúkarinum og tænar endamálinum at rækka málinum um, at Føroyar í 2030 á landi burturav verða ríknar við varandi orku.*”

SEV var boðið á fund í Vinnunevndini, sum viðgjørdi málið. Í framhaldi av hesum læt SEV eisini Vinnunevndini kanningina frá Dansk Energi umframt fleiri viðmerkingar til málið.

Málið var samtykt 6. mars 2019 við 27 atkvøðum fyri og einari atkvøðu ímóti. Nevndin tekur væl ímóti samtyktini og tí frágreiðing, løgtingið biður um. Okkara vón er, at ein slík frágreiðing kann vera við til at stimbra kjakið og geva sakligar orsøkir fyri og ímóti einari møguligari sundurskiljing av neti og framleiðslu.

Tað er sostatt stöðugur politiskur áhugi fyri broytingum í elskipanini. Einstakir politikarar vilja sundurskiljing av el-felagnum og ein frían elmarknað við framleiðarum og handils-feløgum, sum hava beinleiðis samband við sínar kundar uttan um SEV. Serfrøðingarnir hjá Dansk Energi, sum gjørdur áður

umrøddu kanning, meta, at ein slík skipan hækkar elprísir 9-15 oyru/kWt.

Nevnd og leiðsla hava samskipt við politisku flokkarnar og eigararnar um hesi viðurskipti, hetta fyri at skapa eina betri fatan av áskoðanunum hjá hvørjum øðrum. SEV tekur undir við skilagóðum broytingum, og tað er m.a. eisini orsøkin til, at SEV hevur biðið um áður nevndu frágreiðing um møguliga sundurskiljing av netinum og framleiðsluni. Tað er umráðandi at fara fram við skili, og tí er eisini týðningarmikið, at allar kommunur sum eigarar av SEV staðfesta sín rætt og virka fyri, at avgerðir verða tiknar til frama fyri føroyska samfelagið – t.d. við at tryggja kapping um øll vindorkuútbøð.

Í teimum trimum útbøðnum í Neshaga, í Húsahaga og oman fyri Porkeri hevur SEV bjóðað lægsta prísir at framleiða elorku. Tí leggur nevndin doyðin á framhaldandi at vera við í komandi útbøðum fyri at tryggja elbrúkarinum lægst møguligan elprís.

Bæði í tinginum, í fjølmiðlunum og millum serfrøðingar hevur orkuakið áhuga. Tá Sosialurin viðgjørdi orkuakið í blaðnum 25. februar 2019, var Bogi Hansen, havfrøðingur, endurgivin soleiðis: “*Bogi Hansen heldur, at landið eigur at gera ítøkilig átøk fyri at skunda undir grønu kósina. – Fyri tað fyrsta skal landið fara inn og hjálpa SEV til at útbyggja elnetið í staðin fyri at seta teimum forðingar í vegin, sum politikararnir roynd at gera nú, sigur hann. Hann heldur eisini, at tað er ein gongd leið at gera tað lættari og bíligari hjá fólki at velja grønar loysnir sum umhvørvisvinarligar bilar, jarðhita og fjarhita.*”

Sama hvør politiska gongdin verður, og sama hvørjar ætlanir liggja aftan fyri møguligar politiskar broytingar á elorkuøkinum, so er týðningarmikið at halda fast um kjarnuveitingarnar í einari sterkari eind, og at høvuðsendamálið eigur at verða trygg, bílig og grønt elorka til brúkaran, vinnulívið og alt tað føroyska samfelagið.

Nevndin vónar, at tær kanningar, sum eru og verða gjørdar av elorkuøkinum, saman við einum uppbyggjandi politiskum orðaskifti flyta bæði brúkaran, samfelagið, vinnulívið og SEV fram eftir grønu kósini, so at vit rækka málinum í 2030.

Brúkarin

Fyri at stuðla undir visiónina at gerast 100 prosent grønt á landi í 2030 er alneyðugt, at brúkararnir frameftir skifta til elloysnir, tá ið talan er um upphiting og flutning. Tiltøkini hjá landinum við MVG-frítøku fyri keyp av hitapumpum og elbilum o.ø. – saman við lægri elprísir til nevndu nýtslubólkar – gera mun.

Nevndin hefur ásett nýggjar treytir og prísir fyri sølu av elorku til hitapumpur og elbilar – 1,39 kr/kWt íroknað MVG – tað er 0,50 kr/kWt lægri enn hægsti elprísurin. Elveitingareftirlitið góðkendi prísinar, sum komu í gildi 1. apríl 2019.

Politiska skipanin eigur tó eisini at hava í huga, at omanfyri nevndu stuðulskipanir gera seg inn á kappingarførið hjá P/F Fjarhitafelagnum, sum longu er ein grøn hitaloysn.

Brúkarin skal hava móguleikan fyri tøttum samskipti við SEV, og elfelagið fer tí at gerast sjónligari við at førka seg inn á nútíðar samskiptispallar, har brúkararnir ferðast hvønn dag. Vit miða eftir at gerast ein natúrligari partur av tilvitskuni hjá brúkarunum. Brúkarin skal kunna hava SEV í lummanum soleiðis, at brúkarin altíð í einari handarvend kann søkja sær ráð, vegleiðing og upplýsing hjá SEV.

Brúkarin skal verða í miðdeplinum. Júst tað er vert at leggja sær í geyma í hesum tíðum, har alsamt fleiri áhugamál stinga seg upp.

Pumpuskipan í Vestmanna

Við støði í kanningini “Energilagring på Færøerne, 2018” hefur SEV tikið upp aftur málið um pumpuskipan í Vestmanna-økinum vísandi til umsóknina, sum av fyrstantíð var send orkumyndugleikanum 13. november 2013. Í skrivri dagfest 31. august 2018 verður biðið um loyvi at gera pumpuskipanina við nýggjum orkuverki inni í fjallinum millum Heygabyrgingina og Mýrabyrkingina. Ætlanin er gjørd í stigum, har fyrsta stigið, ið skal takast í nýtslu í 2024, er eitt nýtt Heygaverk við 25 MW turbinum, eitt nýtt Mýraverk við 40 MW turbinum og 70 MW pumpum umframt nýggjum tunlum. Seinni ber eisini til at økja verandi vatngoymslur og harvið úrtøkuna við at byggja nýggjar byrgingar. So hvørt oljuverkin framleiða minni og minni, flytur kjarnuveitingin hjá SEV av Sundsverkinum til verkin í Vestmanna.

Talan er um eina sera stóra og slóðbrótandi verkætlan, sum verður krummtappurin í nýggju grønu elskipanini. Verkætlanin verður ikki framd eftir einum degi. Í umsóknini er ætlað, at projektering og myndugleikaviðgerð skulu vera liðug miðskeiðis í 2020. Henda verkætlanin verður avgerandi fyri, hvussu nógv vindorka fæst inn á elskipanina. Tað er alneyðugt, at borið verður skjótt at, soleiðis at pumpuskipanin ikki gerst ein fløskuhálsur á grønu kósini.

Vindorkan í Suðuroy og heildarloysnin

Nevndin hefur valt at greina nærri, hvør besta heildarloysnin er fyri alla elskipanina. Henda avgerðin er tikin við støði í:

- at Sandoyartunnilin letur upp fyri einum 60 kV kaðli til Suðuroynna umvegis Sandoyinna í 2024
- at pumpuskipanin oman fyri Vestmanna eftir ætlan verður sett í rakstur í 2024
- at Bakkafrost hefur avgjørt at byggja eina lívfiskastøð í Skálavík, ið krevur eina 60 kV elveiting í Sandoyinni, og sum fyrirøkan boðaði SEV frá seint í 2018
- at pumpuskipanin í Suðuroynni verður munandi dýrari enn upprunaliga mett og í fyrsta lagi kann takast í nýtslu í 2023

Arbeiðið greinar pumpuskipan í Suðuroy, sjókaðal til Suðuroynna ella báðar móguleikar í einari loysn. Greiningararbeiðið verður lagt fyri aðalfundin at viðgera. SEV noyddist, stutt áðrenn tilboðini skuldu vera inni, at vísa orkumyndugleikanum á nevnda greiningararbeiðið. Sostatt hevði omanfyri nevnda avgerð við sær, at neyðugt var at endurskoða vindútboðið í Suðuroynni, har lýst hevði verið við einum 12 MW útboði.

Nýggja støðan hevði við sær, at SEV tí í fyrstu atløgu mælti til 6 MW vindorku í Suðuroynni. Hetta ørkymlaði Magn, sum boðaði frá, at felagið tók seg úr kappingini at bjóða upp á vindorkuna í Suðuroynni, tí verkætlanin minkaði við eini helvt, eftir at SEV hevði lagt nýggju upplýsingarnar fram.

SEV harmaðist um, at Magn ikki vildi vera við, og tí vísti SEV beinanvegin á móguleikan at bjóða 12 MW út samlað í tveimum stigum soleiðis, at Magn kundi koma við aftur í kappingina. T.v.s. ein útbjóðing, sum ein og sami veitari hevði móguleika at vinna, men í tveimum byggistigum. Í tilgongdini í verkætlanini í Suðuroy hefur alla tíðina verið ætlanin at byggja út í tveimum stigum, har seinna helvt av teimum 12 MW var beinleiðis tongd at, at ein pumpuskipan var í rakstri. Orkumyndugleikin valdi tó at halda fast um 6 MW í endaliga útboðnum.

Tað var ein sera drúgv tilgongd at avgreiða vindorkuútboðið í Suðuroy. SEV fegnast kortini um, at orkumyndugleikin ásetti endaligu treytirnar og gjøgnumførði útboðið, har SEV, tá avtornaði, átti tað lægra av tveimum tilboðum. 29. mars fekk SEV loyvi frá Umhvørvisstovuni at seta vindmyllur upp samsvarandi útboðnum.

Onnur grøn átøk

Orka hefur lýst eftir umsóknum til eina 18 MW vindmyllulund á Eiði. Freistin at lata inn umsókn er 1. august 2019, og SEV fyrireikar tilboð.

Frágreiðing frá nevndini

Harumframt er eitt útboð ávegis í meginøkinum á 18 MW, sum verður grundað á eina “open door” umsókn, staðsett í Hoyvíkshaganum. Leisturin fyri undanfarna “open door” útboð í Húsahaga í 2012, har allir umsøkjara sambært elveitingarlógini skuldu kunna yvirtaka avtaluna, sum SEV hevði gjørt við festaran í Húsahaga, verður hesa ferð sambært orkumyndugleikanum broyttur til, “*at viðkomandi umsøkjari skjalprógvar atgongd til viðkomandi lendi til vindmyllurnar*”. Hetta merkir, at bert tann umsøkjari, sum frammanundan hevur eina avtalu við festaran í Hoyvíkshaganum, kann bjóða. Við øðrum orðum er kapping útihýst úr Hoyvíkshaganum.

Orka og SEV hava staðsett fimm støð, har neyðugar fyri-reikingar skulu gerast fyri at kunnu byggja út við vindorku. Talan er um hagar við Eiðisvatn, á Glyvrafjalli, á Sandoyrni, á Kirkjubøreyni og Junkarahaga í Kvívík. Vindmátimastur er sett upp við Eiðisvatn, og nýggjar mastrar verða reistar á hinum støðunum í góðari tíð.

Nýggjar tekniskar treytir fyri íbinding í elkervið, bæði hvat framleiðslueindum og kundum viðvíkur, eru staðfestar. Nú ber til hjá smáum sól-, vind- og vatnorkuverkum, ið eru minni enn 11 kW, at framleiða inn á elkervið sambært lagaligum tekniskum treytum og fyri fastar prísir. Framleiðslueindir størri enn 11 kW hava somu treytir fyri íbinding, sum SEV setir egnum verkum felagsins, og har skal fyri hvørt einstakt verk fylgja prísavtala millum eigaran og SEV, sum skal góðkennast av Orku.

P/f Føroysk Náttúruorka, sum er nýtt dótturfelag hjá P/F Bakkafrøst, hevur gjørt samstarvssáttmála við SEV sambært íbindingartreytunum. Felagið fer at byggja biogassverk á Skarðshjalla, har ein motorur á verkinum skal framleiða el, sum SEV keypir.

Gransking og vitan

SEV er nú partur í nýggju skipanini hjá Granskingarráðnum, har stuðul verður latin til vinnu-ph.d. lesandi. Ein trý ára avtala er gjord við ein orkuverkførðing um ph.d. lestur í samstarvi millum SEV, Fróðskaparsetrið og Aalborg Universitet. Heitið á verkætlanini er “Trygdarveiting fyri einum støðugum elneti og eini álítandi elveiting í eini 100% burðardyggari elskipan í Føroyum”. Føroyar ganga á odda á elorkuøkinum, og vit eru tí í stóran mun noydd til sjálv at standa fyri granskingini av móguleikum hjá avbyrgdum oyggjasamfeløgum. Á nógvum økjum hava vit ikki móguleika at brúka gransking uttanlands, tí hon finst rætt og slætt ikki. Hetta merkir, at onnur lond, serliga oyggjasamfeløg, hava áhuga fyri gransking av hesum slagi, sum verður gjord í Føroyum.

Samstarvavtala er gjord millum SEV og svenska felagið Minesto, sum eru frammarlaga í menningini av havorkutøkni, um royndir við tveimum 100 kW sjóvarfalseindum, sum áhaldandi vera mentar. Royndirnar byrja í ár og fara ætlandi fram í Vestmannasundi næstu árin. Hetta er ein spennandi verkætlan við einari nakað øðrvísi tøkni, enn vit vanliga hava sæð. Talan er um ein dreka, ið er festur í eitt søkk á botni, og sum sveimar runt í sjónum í einum 8-tali. Á drekanum situr ein turbina við einari skrúvu, sum í ferðini melur og framleiðir el. Á heimasíðuni hjá SEV sæst, hvussu drekin virkar.

SEV hevur í samstarvinum bundið seg til at keypa elorkuna, sum Minesto framleiðir við sjóvarfalsturbinunum á royndarstigi í nøkur ár. SEV hevur harumframt bundið seg til at veita neyðuga undirstøðukervið – eitt nú netsamband og neyðug loyvi. Fyrireikingin av verkætlanini, sum fer fram í samstarvi við fleiri føroyskar fyrirkøkur, er í gongd.

Í juni 2018 luttóku nevnd og leiðsla á árligu ráðstevnuni hjá Eurelectric, sum var í Ljubljana í Slovenia. Eitt stórt evni á ráðstevnuni var, hvussu orkuframleiðslan skal leggjast um til grønt el (spor 1), og hvussu brúkararnir fáast at leggja um til elloysnir (spor 2). Vit finga heilt klárt ta fatan, at vit eru á rættari leið í Føroyum, og at vit í orkuskiptinum eru frammarlaga sammett við londini í Evropa. Á ferðini vitjaðu vit eisini eitt verk í Sveis við pumpu- og turbinuskipan.

Aðrar útbyggingar

Arbeiðið at byggja eina nýggja Støð 3 á Sundsverkinum við 37 MW motormátti er í gongd, og tað gongur væl. Útbyggingin hevur við sær, at Sundsverkið verður uppstigað til at hava ein motormátt svarandi til nakað meira enn verandi tørvin á elorku, tá ið hann er hægstur (spísslástin). Verkið verður ætlandi yvirtikið við ársbyrjan 2020, og samlaði kostnaðurin er mettur til nakað oman fyri 700 milliónir krónur. Tá er ein nýggj koplingarstøð fyri umleið 60 milliónir krónur íroknað.

Nýggja dagtangahúsið á Sundsverkinum var sett í rakstur í november 2018. Tilsamans hava nýggi tangagarðurin og dagtangahúsið kostað 143,4 milliónir krónur. Tað er seks milliónir krónur hægri enn ætlað. SEV metir seg hava fingið væl burtur úr verkætlanini.

Vaksandi eftirspurningurin eftir elmegi, sum serliga kemur frá alingini og uppsjórvinnuni, hevur eisini við sær munandi útbyggingar á netinum. Nýggju koplingarstøðirnar í Runavík, innan Eið nærhendis Kamsdali og norðuri á Strond í Klaksvík eru sjónlig dømi um hetta. Saman við útbyggingunum fer eisini umfatandi kaðallegging fram. Stóru útbyggingarnar

innan alivinnuna stáva m.a. frá, at smolt verða ald longur á landi, áðrenn tey verða latin á sjógv. Umleggingin heldur fram nøkur ár aftrat. Farið er eisini undir nýggja koplingarstøð í Vestmanna, nú verandi støð er vorðin gomul og skal skifast út.

Samanumtikið kann sigast um netið, sum er partur av kjarnuveitingunum, at síðani SEV miðvíst fór at kaðalleggja alt elnetið eftir jólaódnina í 1988, eru brekini á netinum minkað munandi ár um ár. Í 1989 vóru 197 brek staðfest á háspenninginum, og sløk 30 ár seinni í 2018 vóru brekini á háspenninginum 12 í tali. Sostatt er talið av brekum minkað 94 prosent eftir 30 árum, tó at gongdin ikki altíð hevur verið javnt lækkandi. Havast skal í huga, at øll brek ikki eru tað sama sum umfatandi streymslit, men hvørja ferð brek er á háspenninginum, verða ein ella fleiri kundar órógvandi.

Nevndin fevnast um hesa góðu gongdina innan netvirksemið. Vit kunnu takka virkisfýsnum undangongufólkum og samhaldsføstu elskipanini fyri, at vit í dag eiga eitt so gott og trygt elnet í Føroyum, sum eisini skal vera grundarlagið undir tryggari, bíligari og grønar elorku komandi árin, tá ið tað tvífalda av verandi orkunýtslu skal flytast ígjøgnum netið.

Annað nevndararbeiði

Spurningarnir frá Sands kommunu viðvíkjandi luttøku hjá varalimum í nevndini o.ø. eru svaraðir, og tillagingar eru gjørdar í starvsskipanini fyri nevndina. Frágreiðing um málið er latin eigarum felagsins. Somuleiðis verður í lètuni arbeitt við at gera eitt upprit, sum greiðir frá viðurskiftunum kring nevndarval í SEV.

Á aðalfundinum á heysti 2016 var spurningurin um nevndarsamsýning hjá SEV umrøddur. Nevndin arbeiðir við hesum máli, og ætlandi skuldi verið komið á mál til eykaaðalfundin í november 2018. Landsumsitingin, ið er góðkennandi myndugleiki hesum viðvíkjandi, arbeiðir við somu spurningum í lètuni, og tí var mett hóskandi at bíða eftir niðurstøðuni og soleiðis fáa høvið at hava teirra arbeiðið í huga, tá nevndin heldur fram at viðgera hetta málið. Á eykaaðalfundinum í november 2018 var samtykt, at verandi lestur fyri nevndarsamsýning eisini verður galdandi í 2019.

Landsstreymsskipanir hava verið umrøddar á fleiri aðalfundum hjá felagnum, og tí hevur nevndin viðgjørt henda spurningin nærri. Støðan er, at munandi íløgur skulu gerast við atløgubryggjur og umborð á skipunum. Í tann mun at skipini og havnaløginu gera hesar íløgurnar og biðja um elveiting, vil SEV veita streym á vanligan hátt. Verður talan

um at skipa hetta á annan hátt, luttekur SEV gleðiliga í tí samskiftinum eisini.

Roknskaparúrslit fyri 2018

Úrslit hjá SEV fyri 2018 er 38,1 milliónir krónur eftir skatt. Hetta er ikki eitt nøktandi úrslit sammett við virksemið hjá felagnum. Tað er neyðugt við betri úrslitum, nú stórar íløgur við tilhoyrandi eginfígging standa fyri framman.

Oljan er framhaldandi ein stór útreiðsla hjá SEV, og samlaða nýtlan var á 105,8 milliónir krónur í 2018. Hetta er ein øking á 21,1 milliónir krónur sammett við 2017, og talan er um eina samlaða øking á 54,9 milliónir krónur sammett við 2016. Útreiðslan til oljuna er ein stór orsök til trýstið á elprísir, sum feroingar hava merkt og enn merkja.

Fíggarætlanin fyri 2019

Fíggarætlanin fyri inniverandi ár hevði við sær eina prís-hækking á 10 oyru/kWt uttan MVG 1. januar 2019, og hon gevur eitt ætlað yvirskot á 81,3 milliónir krónur fyri skatt – 66,6 milliónir krónur eftir skatt. Komandi úrslitini hjá felagnum eiga í minsta lagi at liggja á hesum støði, nú stórar útbyggingar til gagns fyri veitingartrygdini, veitingarskylduni og grønu kósini eru á skránni, samstundis sum munandi eginfígging skal útvegast.

Víst verður eisini til frágreiðing frá SEV nevnd "FÍGGJAR-GONGDIN 2018 og RAKSTRAR-, FÍGGJAR- OG ÍLØGUÆTLAN 2019", sum er tøk á heimasíðu felagsins.

Virkishugur og nýhugsan

Stórir áhugi er at vera við í grønu útbyggingunum serstakliga í meginøkinum. Nevnd og leiðsla eru errin av eina ferð enn at staðfesta, at hetta seinasta árið eru aftur tikin ítøkilig stig á grønu kósini. Her verður m.a. hugsað

- um, at SEV aftaná vindútboð hevur fingið loyvi til at seta vindmyllur upp oman fyri Porkeri
- um kanningina, "Energilagring på Færøerne, 2018", ið SEV greiddi úr hondum saman við Orku og Dansk Energi, og sum var handað landsstýrskvinnuni í orkumálum í august
- um kanningina hjá Dansk Energi av móguligari sundurskiljing av neti og framleiðslu.

Frágreiðing frá nevdini

Kanningarnar geva holla vitan, sum er gott grundarlag undir langtíðar virkisætlanini. Samsvarandi virkisætlanini verður vindorkan sambært verandi útboðum økt úr 18 MW upp í 60 MW næstu tvey árin.

Menning og framtakshugur skulu framhaldandi eyðkenna virksemið hjá elfelagnum soleiðis, at ein dagligur virkishugur við nýhugsan og fimum hugsanarhátti er ein sjálvsagdur partur av arbeiðinum.

Okkara góða samskipti við landsmyndugleikarnar er við til at tryggja, at vit hava fótafestið í okkara samstarvi, sjálvt um snávingarsteinar eru á vegnum. Elfelagið er sinnað at samstarva við øll tey, sum vilja ganga grønu kósina á ein tøkniliga, umhvørvisliga og búskaparliga skynsaman hátt. Avgerandi fyri at náa á mál er eisini, at brúkarin sær týðningin av at ognar sær grønu orkuloysnirnar fyri at varðveita okkara einastu jørð til komandi ættarlið.

Sjálvt um ein vísið kann tykjast fjar, so fekk SEV náttúru- og umhvørvisvirðisløgn Norðurlandaráðsins í 2015 fyri vísið 2030. Vísið er vorðin til eitt ítøkilig mál, við at restin av samfelagnum hevur tikið grønu kósina til sín.

Aðalmálið hjá SEV er at veita tryggja, bíliga og grøna elorku, og á hesum grundarlagi tænar okkara samhaldsfasta elfelag øllum samfelagnum – húskjum, stovnum og eisini vinnulív-inum. Skulu vit framhaldandi halda fast um hetta aðalmálið, krevst undirtøka frá kommununum og borgarstjórunum. Vegna nevdina heiti eg á allar kommunupolitikarar um at verja hesi áhugamál, so nýggja samfelagið, sum verður grundað á varandi orkukeldur, framhaldandi fær sum mest burtur úr orkutilfeinginum. Eitt virðismikið tilfeingi, sum longu er, og í nógv størri mun fer at verða gagnnýtt til at framleiða elmeqi.

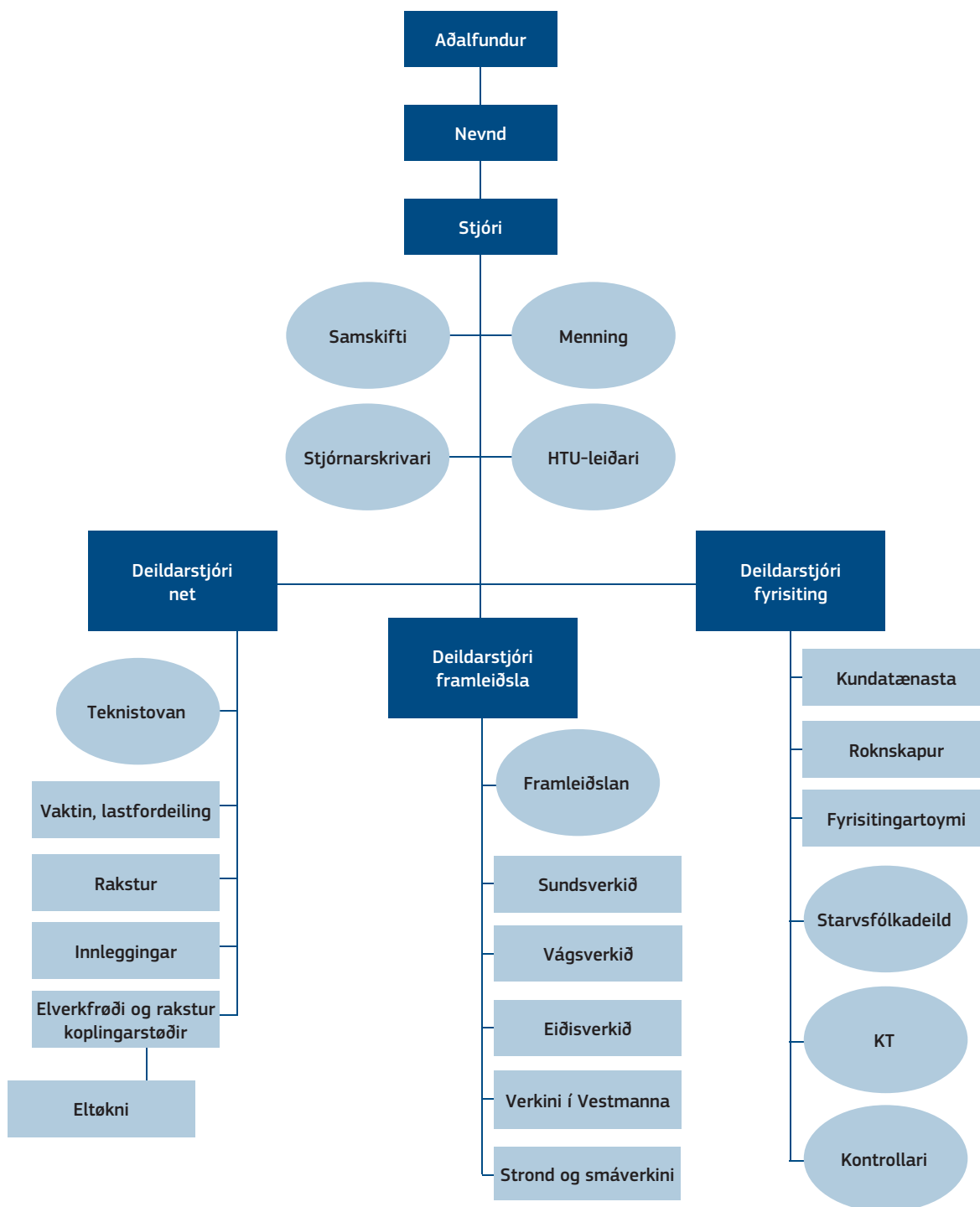


Vit standa á gáttini til eina broytta samanseting av orku til føroyska samfelagið. Í stóran mun eru tað okkara val, sum gera av, hvussu trygg, bílig og grønt elorkan til broytta samfelagið verður.

John Zachariassen,
nevndarformaður

mars 2019

Bygnaður



Vegurin slóðaður fyri grønum framburði

Nýggjastu kanningarnar av elorkuøkinum stuðla væl upp undir varðagøtuna, sum er lögð á grønu kósini. Nú krevst bara, at allir partar lyfta í felag fyri at røkka málinum um 100 prosent grøna elorku á landi í 2030

– Varðagøtan er lögð fram ímóti grøna málinum í 2030, sum SEV setti sær í 2014, og síðan hava fleiri og fleiri tikið undir við hesi vísi. Varðagøtan er væl stuðlað av tveimum feskum kanningum av ávikavist orkugoymslum og móguleikanum at skilja net og elframleiðslu sundur. Nú er bara at fáa ferð á grønar útbyggingar, og við góðum samstarvi røkka vit málinum. Orðini eigur John Zachariassen, nevndarformaður í SEV, sum er sannførdur um, at málið um 100 prosent grøna elorku á landi í Føroyum í 2030 verður rokkið, um allir partar lyfta í felag og leggja til brots nú.

– Yvirskipaða arbeiðsætlanin er klár, og nýggjastu kanningarnar vísa, at vit skulu byggja lutfalsliga nógv út við sólorku og vindorku næstu árin, umframt at SEV eigur at vera kjarnin í elskipanini. Og útbjóðing í fríari kapping kann fara fram í framleiðslupartinum, tá talan er um vindorku, sólorku, sjóvarfall og biogass, staðfestir John Zachariassen, nevndarformaður.

Seinasta útboðið í Porkerishaganum staðfestir, at SEV ger serstakliga kappingarfør tilbøð, og tí leggur nevndin dent á týðningin av, at SEV framhaldandi bjóðar seg fram til komandi kappingar um at framleiða el úr vindorku.

– Spennandi verður at fylgja við slóðbrótandi verkætlanunum, sum skjøtil varð settur á í 2018, har el skal framleiðast úr biogassi og sjóvarfalsorku, sigur John Zachariassen, nevndarformaður.

Hann vísir harumframt á, at SEV fyri sín part hevur fingið lagaliga fígging til vega at taka tey næstu stigini á grønu kósini til gagns fyri føroyska samfelagið – og ikki minst vinnuna. Haraftrat er eitt gott grundarlag lagt seinnu árin fyri framhaldandi grønum útbyggingum.

– Fýra ár eru farin, síðani vit settu seinastu vindmyllurnar upp í Húsahaga, sum hava eina battarískipan knýttá at sær, ið javnar elframleiðsluna úr vindi út á netið. Við battariunum gagnnýta vit størri part av óstøðugu vindorkuni, greiðir John Zachariassen frá.

Hann sigur, at hesi fýra árin eru nógvir virðismiklar royndir og áhugaverd kanningarúrslit fingin til vega at byggja víðari á. Tað er kortini ein fortreyt, at kjarnuveitingarnar í elskipanini liggja trygt í einari samlaðari eind, har vatnorkan og oljuverkini eru sjálvur bulurin í elskipanin tey fyrstu árin.

Men so hvørt fleiri grønar orkukeldur verða bygdar inn í skipanina, verða vatnorkan og pumpuskipan bulurin í skipanini, og tá verður oljan tiltakstrygd, tí Føroyar hava einki kaðalsamband við umheimin.

– Grønu útbyggingarnar eru góðar fyri umhvørvið, og tær kunnu smitta av sær á aðrar vinnugreinar sum t.d. fiskivinnuna, laksavinnuna og ferðavinnuna, ið harvið

kunnu selja sínar vørur og tænar úr einum reinum og grønum umhvørvi. Harumframt eru útbyggingar við grønum orkukeldum eisini bíligari, tí tær eru ikki so rakstartungar sum oljuriknu verkini, og sostatt hava vit sum samfelag alt at vinna, sigur John Zachariassen.

Niðurstøðan hjá nevndarformanninum í SEV er, at vegurin er slóðaður fyri grønum framburði næstu 15 árin, men at tað krevst ein breið politisk semja um, hvussu elskipanin skal setast saman, soleiðis at hon verður so trygg, bílig og grøn og sostatt so samfelagsgagnlig sum gjørligt.

– Tað verður lættari at arbeiða og røkka málinum, um allir partar kenna og virða spælireglurnar frameftir, sigur John Zachariassen, nevndarformaður í SEV.

“Nú er bara at fáa ferð á grønar útbyggingar, og við góðum samstarvi røkka vit málinum.”



Orkukanning mælir til sól og vind

Ein orkukanning, sum Umhvørvisstovan greiddi úr hondum vegna Heilsu- og innlendismálaráðið, mælir í fyrstu atløgu til at útbyggja vindorkuna og sólorkuna, og um nøkur ár er m.a. skilagott at byggja pumpuskipan í Vestmanna

Orkukanningin, sum Umhvørvisstovan læt landsstýrskvinnuni í orkumálum, Sirið Stenberg, í august 2018, er gott undirstøði at byggja á, tá næstu stigini skulu takast fram ímóti 100 prosent varandi orku á landi í Føroyum í 2030.

Niðurstøðan er í stuttum, at vindorka og sólorka eiga at byggjast út næstu árin, og um nøkur ár er m.a. skilagott at byggja pumpuskipan í Vestmannaøkinum. Útbyggingarnar við vindmyllum, battarískipan og pumpuskipan í Suðuroynni, sum longu eru settar á breddan, verða eisini umrøddar í kanningini sum skilagóð stig at taka beinanvegin.

Íløgurnar eru settar til 400 milliónir krónur um árið frá 2016 at rokna – vaksandi til 650-700 milliónir krónur um árið í 2030. Úrslitini vísa eisini, at orkuprísurin frá 2016 fram ímóti 2020 hækkar eitt sindur, men longu í 2024 lækkar orkuprísurin aftur niður um orkuprísir í 2016, og prísurin heldur fram at lækka spakuliga fram ímóti 2030.

Kanningararbeiðið

Kanningin tekur støði í tækniligum móguleikum, og hvussu tað búskaparliga best loysir seg at byggja út føroysku orkuskipanina. Kanningin nevnist “Energilagring på Færøerne 2018”, og hon er gjørd í samstarvi millum Orku á Umhvørvisstovuni, SEV og Dansk Energi, umframt at ráðgevandi fyrirtøkurnar Ea Energy Analyses og Norconsult hava gjørt simuleringar og greiningar í fleiri umførum.

Í greiningunum er arbeitt við varandi orkukeldum, orkugoymslum, støðufestinum í elskipanini, búskaparligum útrokningum, tækniligum avbjóðingum og elorkutørvinum – íroknað orkuskiptið frá olju til varandi orku innan ferðslu, flutning og upphiting næstu árin. Øll hesi viðurskipti skulu verða í einum samspæli á vegnum fram ímóti málinum at

gera Føroyar 100 prosent grønar á landi í 2030, og tí var tørstur á einari neyvri kanning at grunda næstu ítøkiligu stigini á grønu kósini á.

Kanningin býtir tíðarskeiðið fram til 2030 í tvey. Fyrstu fimm árin, og tíðina eftir hetta fyrsta fimm ára skeiðið á grønu kósini.

Fyrsta skeiðið

Fyrstu fimm árin skal dentur leggjast á ein størri part av varandi elframleiðslu. Talan er t.d. um framkomnar vindmyllur, sum eins og í Húsahaga eru knýttar at battarískipanum, ið javna óstøðugu vindorkuna út á elnetið eftir sekundum ella minuttum. Eisini er neyðugt at byggja sólorkuskipanir at lofta summarmánaðunum, tá ofta er lítið av vatni og vindi.

Harumframt eiga neyðugu útbyggingarnar av netinum eisini at verða framdar fyrstu fimm árin, soleiðis at lagt verður upp fyri økta og broytta máttinum, sum m.a. kemur við orkuskiptinum frá olju til alsamt meira varandi orku. Í hesum fyrsta skeiðnum eru vindmyllulundirnar, sum longu eru í ávikavist útboði og viðger á Eiði og í Porkeri, tiknar við í útrokningarnar, umframt at pumpuskipanin í Suðuroy eisini er partur av hesum skeiðnum.

Seinna skeiðið

Tíðina eftir fyrstu fimm árin skal dentur framhaldandi leggjast á at útbyggja varandi orkuna, og mett verður, at ein miðal útbyggingarferð av bæði vindorku og sólorku liggur millum 20 MW og 30 MW annaðhvørt ár í hesum tíðarskeiðnum. Tá skal eisini stigvís útbygging av orkugoymslum í pumpuskipanum fara fram, soleiðis at varandi orkuframleiðslan verður gagnnýtt í mest móguligan mun.

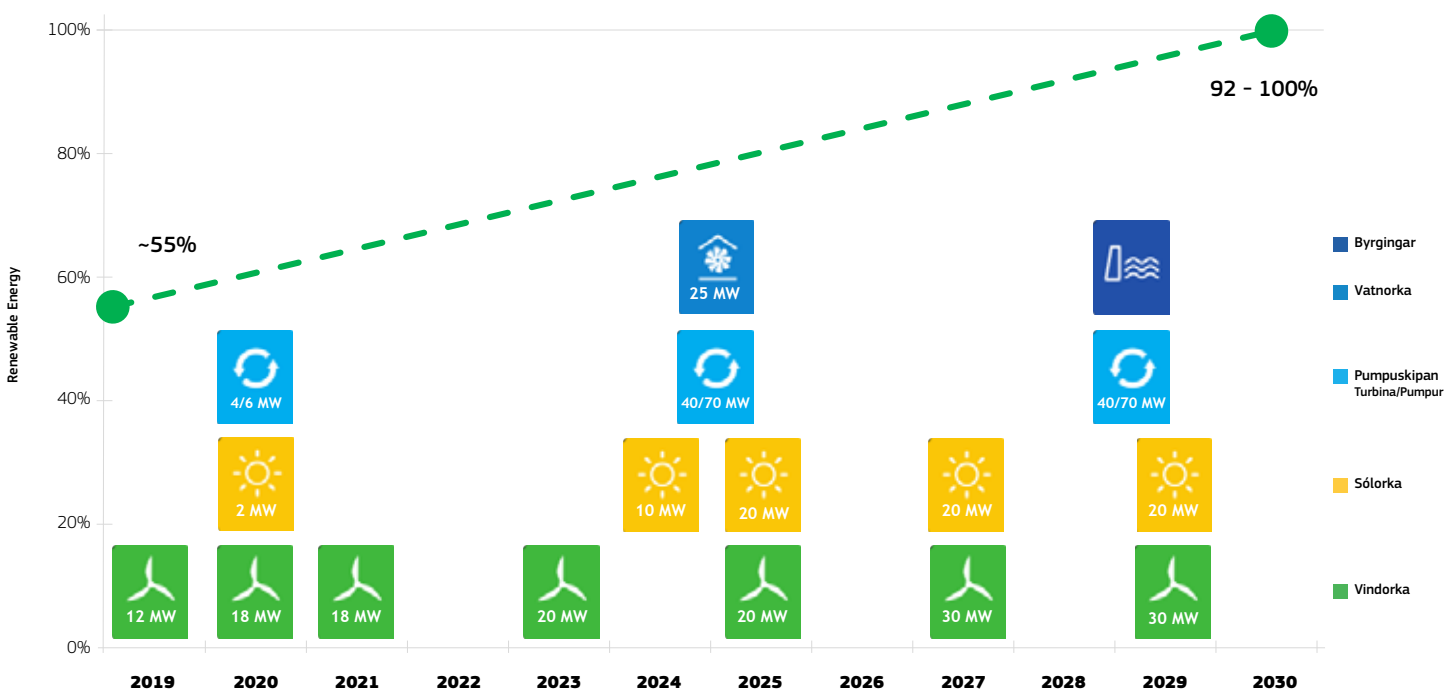


Fyrsta stigið at byggja pumpuskipan í Vestmannaökinum kann takast uttan at viðka byrtingarnar, og hetta kann hóskaandi fara fram á leið 2024-25. Ein útbygging av byrtingunum verður helst ikki neyðug, fyrr enn vit nærkast 2030. Tað verður eisini mett, at eftir 2025 verður ein kaðal til Suðuroyar helst ein fyrimunur fyri samlaðu skipanina.

Í kanningini verður víst á, at neyðugt er áhaldandi at fylgja væl við, hvussu nýggjar innovativar loysnir verða mentar innan varandi orku, og tí kann gerast neyðugt at tillaga langtíðarætlanina, so hvørt nýggir tækniligir og burðardyggir møguleikar koma undan kavi.

Battarí at goyma orku í langa tíð kunnu eisini gerast framtíðar orkugoymslur, men enn eru battarí sum langtíðargoymslur ikki búskaparlaga áhugaverd, verður sagt í kanningini av orkugoymslum í Føroyum.

Sjóvarfalsorkan er ov lítið ment enn, og tí loysir tað seg ikki búskaparlaga at dúva upp á hesa varandi orkukelduna í lýtuni. Kortini er týðningarmikið at fylgja við sjóvarfalsøkni, og tað er júst tað, SEV ger í avtaluni við svensku fyrirkona Minesto, sum skal gera royndir við sjóvarfalsorku í Vestmannaundi við sonevndum undirsjóvardrekum.



Rúm fyri bæði almennum og privatum í føroysku elskipanini

Ein kanning av møguleikanum at skilja sundur elnetið og elframleiðsluna, sum Dansk Energi hevur gjørt, mælir m.a. til, at nýggj elframleiðsla verður boðin út í kapping, har onnur áhugað enn SEV kunnu fáa fyrimum, men at SEV framhaldandi hevur leiklutin at tryggja støðufestið í elskipanini



Rúm fyri bæði almennum og privatum í føroysku elskipanini

Bæði SEV og privatir framleiðarar kunnu hava sín týðandi leiklut í framtíðar elskipanini í Føroyum. Soleiðis ber í stuttum til at taka samanum tilmælini í eini kanning, sum serfrøðingar hjá Dansk Energi hava gjørt av møguleikunum at skilja elframleiðsluna og elnetið í Føroyum sundur.

Í kanningini verður víst á, at nýggj elframleiðsla innan t.d. vind, sól og sjóvarfall verður boðin út í kapping, har orkumyndugleikin velur lægsta tilboðið samsvarandi útbjóðingartreytunum. Orkumyndugleikin skal tó kunna velja SEV frá í útboðnum, um myndugleikin metir, at kappingin hevur verið nøktandi millum hinar partarnar, sum bjóða.

Kjarnuveitingarnar liggja best hjá SEV

Tá talan er um kjarnuveitingar (systemydelsler), sum er tann parturin av elskipanini, ið áhaldandi tryggjar støðufestið og veitingartrygdina í elskipanini, vísa serfrøðingarnir á, at tað er skilabest, at SEV umsitur hendan partin.

Kjarnuveitingarnar snúgva seg í stuttum um, at oljuverkini, stóru vatngoymslurnar og vatnorkuverkini hjá SEV alla tíðina halda elskipanini í eini nøktandi javnvág, sum einhvørja tíð kann hava bæði minni og størri leiklut í elframleiðsluni, alt eftir hvussu tað gongst at fáa elorku til høldar frá t.d. vindmyllum, sólskipanum og sjóvarfalli. Ein framtíðar pumpuskipan og elnetið eru eisini partar av kjarnuveitingunum í einum avbyrgdum oyggjasamfelag, sum ikki kann keypa elorku ígjøgnum kaðalsamband við grannalondini.

SEV eigur longu stóru vatngoymslurnar og oljuriknu verkini, og tað er høvuðsorsøkin til, at serfrøðingarnir hjá Dansk Energi mæla til, at SEV hevur kjarnuveitingarnar um hendi. Kjarnuveitingarnar eru beinleiðis tongdar at møguleikanum at goyma orku sum t.d. í stórum vatnbyrgingum og í oljutangum, har oljan tó so líðandi skal niðurlagast í elframleiðsluni, so hvørt fleiri grønar orkukeldur verða bygdar inn í elskipanina. Tá elframleiðslan verður 100 prosent grøn, verða tað fyrst og fremst vatngoymslur, pumpuskipanir og møguliga battarískipanir, sum skulu tryggja støðufestið í elskipanini, meðan oljan verður tiltakstrygd.

Týðandi at sammeta við onnur oyggjasamfeløg

Í kanningini verður mælt til, at elnetið framhaldandi verður skipað eftir einum “hvíl í sær sjálvum” leisti, og at netparturin verður “benchmarkaður” upp ímóti øðrum elnetum sum t.d. elnetinum á Bornholm, ið líkist tí føroyska, ella elnetinum í Íslandi. Mælt verður eisini til at “benchmarka” onnur einstøk virkisøki fyri seg.



“Tá talan er um kjarnuveitingar, vísa serfrøðingarnir á, at tað er skilabest, at SEV umsitur hendan partin.”

Hvad er formålet med funktionel adskillelse i energisystemet?



- Ønsket om at driven en politisk udvikling, som det eksisterende system ikke forventes at kunne håndtere
- I DK var det ønsket om at ændre fra kul til VE, som var en af driverne
- Effektivisering i forhold til lavere priser, ved at simulere konkurrence
- Ønsket om naturlige monopoler??
- Ønsket om privat kapital til en sektor (accept om potentielt højere priser?)

Jørgen S. Christensen, stjórnari fyri gransking og tæknifrøði hjá Dansk Energi, legði kanningina um møguliga sundurskiljing av elnetinum og elframleiðsluni fram á Hotel Hafnia. Dansk Energi gjørdi kanningina eftir áheitan frá SEV.

Serfrøðingarnir mæla eisini til at seta í verk eitt arbeiði, sum hevur til endamáls at greina út og staðfesta leiklutin hjá SEV í einari framtíðar skipan, har elorka skal keypast inn frá fleiri ymiskum elframleiðarum. Eisini verður skotið upp at gjøgnumganga verandi arbeiðsgongdir hjá SEV við tí fyri eyga at kanna, um SEV kann gera sítt arbeiði effektivari. Hetta eigur at gerast av óheftum serfrøðingum.

Harumframt verður í kanningini víst á, at um tað gongur ov seint at fáa gongd á grøna upphiting og grøna orku til flutning, so kunnu myndugleikarnir, um tað er neyðugt, umhugsa at áleggja SEV at fara inn í hesar uppgávur í einum avmarkaðum tíðarskeiði.

Dansk Energi hevur gjørt kanningina eftir áheitan frá SEV, ið framanundan hevði kunnað orkumyndugleikan um arbeiðssetningin, og sum eisini hevur lagt niðurstøðuna fram fyri myndugleikarnar.

Grøna elorkan sløk 49 prosent í 2018

Tilsamans 48,8 prosent av elorkuframleiðsluni í 2018 stavaðu frá vatni og vindi. Hetta er ein lítil afturgongd sammett við undanfarnu tvey árin, tá meira enn helvtin av elframleiðsluni var grøn

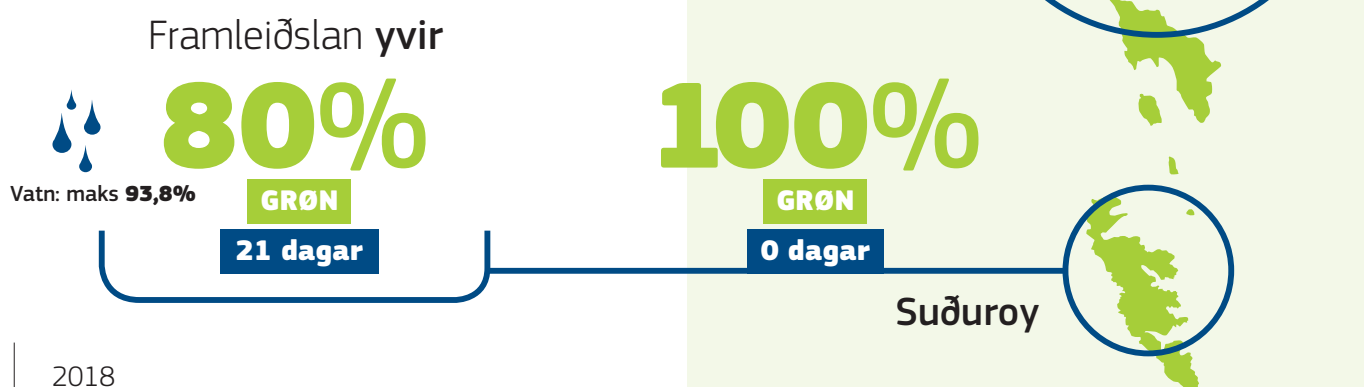
Grøna elorkan var 48,8 prosent av samlaðu elframleiðsluni í 2018, og sostatt stavaðu 51,2 prosent frá oljuriknu verkunum. Vatnorkan stóð fyri 30,7 prosentum av elframleiðsluni í fjør, og tað er 2,6 prosentstig lægri sammett við 2017. Hinvegin var vindorkuframleiðslan tann hægsta nakrantíð í 2018, tá 18,1 prosent av elframleiðsluni komu frá vindorkuni. Í 2017 var lutfallið millum vatn- og vindorku ávikavist 33,3 og 17,8 prosent.

Vindmyllulundin í Húsahaga framleiddi 40 GWT í 2018, og tað er higartil mesta vindorkuframleiðsla í Húsahaga.

Orsøkin til niðurgongdina í vatnorkuframleiðsluni er bæði minni avfall í 2018 og frostbindingar fyrsta partin av árinum. Fyrstu fyra mánaðirnar í fjør regnaði minni, samstundis sum kuldi elvdi til frostbindingar í fleiri vikur, og sostatt rann einki vatn í byrgingarnar, tí regnið frysti í lendinum. Harumframt var serstakliga turt veður í seinnu helvt av mai og fyrru helvt av juni.

Nógv virkseimi er í samfelagnum, og tí er áhaldandi stórir vøkstur í eftirspurninginum eftir elorku. Elframleiðslan óktist 5,3 prosent í 2018, tá SEV framleiddi 352 GWT, sum er tað mesta nakrantíð. Vøkturin í elframleiðsluni var tann sami í 2017, tá elframleiðslan var 334 GWT.

“Vindorkuframleiðslan í 2018 var tann hægsta nakrantíð.”



Óvanliga stórirur vækstur í elnýtisluni

Í framleiddum GWt var talan um eitt gott grønt ár hjá SEV í 2018, men óvanliga stóri eftirspurningurin eftir elorku í 2017 og 2018 hevur havt við sær, at sammett við samlaðu elframleiðsluna, hevur talan verið um lutfalsliga afturgongd í prosentum

Um hugt verður at grønu elframleiðsluni í prosentum seinastu fýra árinum, so skarar 2015 framúr við 60 prosentum elorku úr vatni og vindi, og síðani er í prosentum staðfest ein afturgongd í grønar elorku á umleið 10 prosentstig, tó at árliga grøna framleiðslan í prosentum hevur ligið á einum jøvnum støði síðani 2015 – 50 prosent í 2016, 51 prosent í 2017 og 49 prosent í 2018.

Um hugt verður at framleiðsluni í GWt, so sær myndin øðrvísi út, tí tá er 2018 besta grøna árið síðani 2015.

172 GWt grøna elorka í 2018
av tilsamans 352 GWt

171 GWt grøna elorka í 2017
av tilsamans 334 GWt

158 GWt grøna elorka í 2016
av tilsamans 317 GWt

189 GWt grøna elorka í 2015
av tilsamans 314 GWt

Høvuðsorsøkirnar til fallið frá 60 prosentum niður á 50 prosent eru m.a. góðveður í 2016 og óvanliga stórirur vækstur á góð fimm prosent í elnýtisluni í 2017 og 2018. Henda gongdin tykist at halda fram, tí fyrsta ársfjórðing í 2019 hevur væksturin í elnýtisluni verið umleið 10 prosent sammett við sama tíðarskeið í 2018.

2016, 2017 og 2018

Góðveður í 2016 var høvuðsorsøkin til stóru afturgongdina í grønar elframleiðslu sammett við 2015, sum var eitt metár fyri vatnorkuframleiðsluna við sera nógvum avfalli. 2016 var hinvegin eitt óvanliga turt ár.

2017 var fyrsta árið, battarískipanin í Húsahaga var partur av elskipanini eitt heilt rakstrarár. 94 prosent av vindinum í Húsahaga vóru fingin til høldar í 2017. Tað var ein vækstur í gagnnýtisluni av vindinum upp á 16 prosentstig sammett við 2016, tá ið battarískipanin í Húsahaga bert var í rakstri seinastu fýra mánaðirnar av árinum. Samstundis øktist eftirspurningurin eftir elorku 5,3 prosent sammett við 2016, tá ið elframleiðslan tilsamans var 317 GWt. Í 2017 var elframleiðslan tilsamans 334 GWt.

Væksturinn helt fram í 2018, tá elframleiðslan aftur øktist 5,3 prosent sammett við árið fyri. Samlaða elframleiðslan í 2018 var uppi á 352 GWt. Samstundis framleiddi vindmyllulundin í Húsahaga 40 GWt, sum er mesta vindorkuframleiðsla í Húsahaga higartil. Minni avfall, frostbindingar og serstakliga turt veður í seinni helvt av mai og fyrri helvt av juni høvdu tó við sær, at vatnorkuparturin gjørdist eitt vet minni enn í 2017.

“Gongdin tykist at halda fram, tí fyrsta ársfjórðing í 2019 var væksturin í elnýtisluni umleið 10 prosent hægri enn sama tíðarskeið í 2018.”


Royndir við sjóvarfalsturbinum í Vestmannaasundi

SEV og svenska felagið Minesto fara undir royndir við nýggjari sjóvarfalstøkni í Vestmannaasundi um ársskiftið 2019-2020. Í fyrstu atløgu verður talan um tvær sjóvarfalsturbinur í Vestmannaasundi

Ein samstarvsavtala millum SEV og svenska felagið Minesto, sum er millum fremstu mennarar av havorkutøkni, hevur við sær, at ein royndarverkætlan við sjóvarfalli fer í gongd í Vestmannaasundi um ársskiftið 2019-2020.

Samstarvið umfatar uppseting, verkseting og rakstur av tveimum eindum av Minesto DG 100 modellum,

sum eru partar av Deep Green, ið er serstøk tøkni við undirsjóvardrekum. Henda tøkni er nakað øðrvísi tøkni, enn vit vanliga hava sæð innan sjóvarfalsorku. Talan er um ein dreka, ið er festur í eitt søkk á botni, og sum sveimar runt í sjónum í einum 8-tali. Á drekanum situr ein turbina við einari skrúvu, sum í ferðini melur og framleiðir elorku.




Minesto DG 100 sjóvarfalsturbinurnar, sum ætlanin er at festa í botnin í Vestmannaundi, ferðast í einum 8-tali í sjónum, meðan tær framleiða elorku.

Royndir við sjóvarfals- turbinum í Vestmannaundi

SEV hevur í samstarvinum bundið seg til at keypa elorkuna, sum Minesto framleiðir við sjóvarfalssturbinunum á royndarstigi í nøkur ár. SEV hevur harumframt bundið seg til at veita neyðuga undirstøðukervið – eitt nú netsamband, og neyðug loyvi. Fyrireikingin av royndarøkinum í Vestmannaundi er byrjað.


– Vit eru sera fegin um hesa avtaluna við SEV, sum er ein framkomin samstarvsfelagi við slóðbrótandi ætlan um orkuskipti og við sjóvarfalsorku í heimsflokki. Við tøkni hjá Minesto fer at bera til at framleiða bíliga, burðardyggja orku, sum kann gerast ein týðandi partur í skiftinum hjá Føroyum til 100 prosent grøna elorku á landi í 2030, sigur Dr. Martin Edlund, forstjóri í Minesto.

Samstarvið er fyrsta stigið í eini yvirskipaðari ætlan at fáa størri nøgdir av sjóvarfalsorku inn í føroysku elframleiðsluna. Um SEV í royndartíðini staðfestir, at Green Deep tøkni er haldfør og búskaparliga áhugaverd sammett við aðra tøkni, so verða Green Deep turbinurnar møguliga fastur partur av grønu, føroysku elframleiðsluni. Miðað verður eftir umleið 30-70 MW framleiðslumátti í sjóvarfalssturbinum, men tað er ein treyt, at tøkni er ment so mikið, at tað loysir seg búskaparliga.



“Vit eru sera fegin um hesa avtaluna við SEV, sum er ein framkomin samstarvsfelagi við slóðbrótandi ætlan um orkuskipti og við sjóvarfalsorku í heimsflokki.”

Royndir við sjóvarfals- turbinum í Vestmannaasundi



Føroyar hava sum avbyrgt oyggjasamfelag ikki móguleika at keypa elorku frá grannalondunum, og tí skal SEV áhaldandi skipa sín egnu tiltaksmátt.

– Vit hava fyri neyðini sjálv at skapa móguleikarnar fyri eini burðardyggari framtíð, og í SEV arbeiða vit tí støðugt við at tillaga koyriætlanina fyri at røkka málinum um 100 prosent burðardyggja elorku á landi í 2030, sigur Hákun Djurhuus, stjóri í SEV.

SEV hevur saman við ráðgevarafelagnum Sp/f Rák arbeiðt í eitt ár við at kanna rákviðurskiftini í Føroyum, tí sjóvarfalsorka kann fáa stóran týdning, um tað loysir seg búskaparliga.

– Sjóvarfalsorka á einum rímligum kostnaðarstöði kann gerast ein týðandi partur av elframleiðsluni. Vit eru spent at kanna hesar móguleikar nærri saman við Minesto og teirra slóðbrótandi tøkni, sum framleiðir elorku úr sjóvarfallinum”, sigur Hákun Djurhuus, stjóri í SEV.



“Vit hava fyrri neyðini sjálv at skapa møguleikarnar fyrri eini burðardyggarri framtíð, og í SEV arbeiða vit tí støðugt við at tillaga koyriætlanina fyrri at røkka málinum um 100 prosent burðardygga elorku á landi í 2030.”



Fyrsta Deep Green 100 turbinan verður væntandi fest í havbotnin í Vestmannaasundi seint í 2019 ella tíðliga í 2020, og seinna turbinan verður sett upp beinanvegin í framhaldi av fyrri turbinuni. Royndarverkætlanin er fíggað lutvíst av Minesto og SEV, og harumframt er fígging fingin til vega úr almennum grunnum.

Minesto hevur sum mál at menna havorkutøkni, ið kann minka um umhvørvisávirkanina frá orkuídnaðinum um allan heim. Fyritøkan sær góðar møguleikar at vinna orku úr havinum, og Minesto hevur patent upp á Deep Green tøkna, sum fyritøkan hevur vunnið virðislønir fyrri.

Sólorka í Sumba

SEV fer undir eina royndarverkætlan við sólorku í Sumba. Ein sólorkuskipan verður væntandi sett upp á gamla fótbóltsvøllinum í bygdini summarið 2019. Sólorka er gott ískoyti til varandi orku í Føroyum sertakliga tíðarskeiðið mai til august, tá tað ofta er lítið av vatni og vindi

Hóast Føroyar ikki eru eitt land við ovurstórari nøgd av sóltímum, so er viðkomandi at hava sólorku sum ein part av varandi orkukeldunum á grønu kósini. Sólorkan er serstakliga áhugaverd í summarhálvuni, tá lutfalsliga nógvir sóltímar eru í Føroyum, samstundis sum tað ofta er lítið av vatni og vindi til vatnorkuverkini og vindmyllurnar.

SEV hevur tí ætlanir um eina royndarverkætlan við sólorku í Sumba, har ein sólorkuskipan ætlandi verður sett upp summarið 2019. Talan verður um eina sólorkuskipan á 200-500 kW, sum kann framleiða nóg mikið av streymi til 35 húsarhald. Sólorkuskipanin er mett at kosta tvær til tríggjar milliónir krónur.

Ætlanin er at seta sólorkuskipanina á gamla fótbóltsvøllin við Krossin í Sumba, har bygdarráðið hevur samtykt at játta SEV loyvi til verkætlanina. Harumframt skulu loyvi frá friðingarmyndugleikunum, byggiloyvi og framleiðsluloyvi frá Umhvørvisstovuni fáast til vega, áðrenn verkætlanin kann fara í gongd.


“Sólorkuskipanir eru skjótar at seta upp, og viðlíkahaldið er sera avmarkað.”

– Tað hevur stóran týðning at fáa sett skjøtil á sólorkuna í Føroyum, tí vit hava møguleika at fáa 5-7 prosent av samlaðu elframleiðsluni, sum er mett til 600 GWh í 2030, burtur úr sólorkuni árliga. Tað er sera gott ískoyti á grønu kósini – serliga

um summarið, sigur Terji Nielsen, menningarleiðari hjá SEV.

“Sólorkan er serstakliga áhugaverd í summarhálvuni, tá lutfalsliga nógvir sóltímar eru í Føroyum, samstundis sum tað ofta er lítið av vatni og vindi til vatnorkuverkini og vindmyllurnar.”

Tilgjørd mynd við sólorkuskipan á gamla fót bóltsvøllinum við Krossin í Sumba.



Terji Nielsen, menningarleiðari hjá SEV, hevur royndarverkætlanina í Sumba um hendi.

Sólorkan

Menningarleiðarin vísir á, at sólorkuskipanirnar eru vorðnar so bíligar, at tær eisini eru áhugaverdar fyri eitt lítið oyggjasamfelag sum Føroyar, tó at ein sólorkuskipan í Føroyum ongantíð fer at framleiða líka nógv, sum slíkar skipanir framleiða í teimum sólríkaru londunum.

Sólorkuskipanirnar framleiða elorku bæði burtur úr beinleiðis sólargeislum og óbeinleiðis sólargeislum í ljósinum, og tí eru sólorkuskipanir egnaðar at brúka í Føroyum, sjálvt um sólin ikki skínur alla tíðina. Tað fæst nógv meira orka burtur úr beinleiðis sólargeislum sammett við framleiðslu úr ljósinum.


Tað eru serliga tvær orsøkir til, at sólorka er áhugaverd í Føroyum. Onnur er alsamt lækkandi kostnaðurin á

sólorkutøknini, sum síðani 2006 er fallin meira enn 75 prosent. Hin orsøkin er áhugaverda samsvarið millum vindorku, vatnorku og sólorku, har mest av sólorku er til taks um summaríð, tá ið minst fæst burtur úr vatni og vindi.

Sólorkuskipanir eru skjótar at seta upp, og viðlíkahaldið er sera avmarkað. Tveir hættir eru at seta sólorku upp. Ein móguleiki er, at vanlig húsarhald fáa sær minni sólorkuskipanir á sethúsini og soleiðis framleiða ein part av egnari nýtslu. Tann parturin av framleiðsluni, ið ikki kann brúkast innanhýsis, verður seldur til SEV. Hin hátturin er at gera størri sólorkuskipanir, ið kunnu setast á størri fløtur, sum eru hóskaði til slíkar skipanir. Og tað er ætlanin í Sumba, har gamli fót bóltsvøllurin longu eru slættur og klárur at verða undirstøði undir einari sólorkuskipan.

Sundsverkið fengið altjóða góðkenning fyrir gott arbeiðsumhvørvi

Arbeiðsumhvørvið á Sundsverkinum var í 2018 altjóða góðkent eftir spildurnýggjum ISO-leisti. Verkið á Sundi er millum fyrstu arbeiðspláss í umleið 170 londum, sum hava fengið hesa góðkenning



**“Sundsverkið er
annað arbeiðsplássið
í danska ríkinum, sum
FORCE Certification
hefur góðkent.”**

Sundsverkið fengið altjóða góðkenning fyri gott arbeiðsumhvørvi

Sundsverkið var í 2018 altjóða góðkent fyri sítt góða arbeiðsumhvørvi eftir einum spildurnýggjum ISO-leisti, nevndur DS/ISO 45001:2018, sum var brúktur fyrstu ferð í 2018. Umleið 170 lond eru við í ISO-góðkenningarskipanini, og Sundsverkið er sostatt millum fyrstu arbeiðspláss um allan heim, sum hevur fingið hesa góðkenning.

Tað er danska góðkenningarfelagið, FORCE Certification, ið góðkendi arbeiðsumhvørvið á Sundsverkinum. FORCE Certification er einasta góðkenningarfelag í danska ríkinum, sum hevur heimild at góðkenna fyrirkur eftir DS/ISO 45001:2018, og Sundsverkið er annað arbeiðspláss í danska ríkinum, sum FORCE Certification hevur góðkent.

– Talan er um ein standard, sum tryggjar eitt gott arbeiðsumhvørvi, og næsta stigið hjá okkum er at víðka góðkenning-

ina til alt SEV, sigur Annika F. Berg, leiðari fyri heilsu, trygd og umhvørvi hjá SEV.

Slíkar góðkenningar eru ikki ókendar hjá SEV, sum áður hevur fingið góðkenningar innan umhvørvisvernd. Umhvørvisleiðsluskipanin á Sundsverkinum var fyrri fyrstu ferð altjóða góðkend eftir DS/EN ISO 14001 í 2010, og tá Sundsverkið fekk hesa góðkenning endurnýggjaða í 2014, var tað við sera góðum skotsmálum. Seinni var umhvørvisverndin hjá øllum elfelagnum góðkend eftir ISO 14001 lestinum, hóast kravið er, at bara Sundsverkið og Vágsverkið skulu hava hesa góðkenning.

– Eg taki hesar góðkenningar sum eitt herðaklapp til bæði leiðslu og starvsfólk, og tað gevur okkum áráði áhaldandi at menna SEV sum arbeiðspláss, sigur Annika F. Berg, HTU-leiðari.

“Talan er um ein standard, sum tryggjar eitt gott arbeiðsumhvørvi, og næsta stigið hjá okkum er at víðka góðkenningina til alt SEV.”



Annika F. Berg, HTU-leiðari hjá SEV, sigur, at ælanin er, at alt SEV skal góðkennast eftir sama ISO-standardi fyri arbeiðsumhvørvi, sum Sundsverkið er góðkent eftir. Á myndini vinstrumegin: Gunnhildur Øster Bech, elektrikari hjá SEV.



*Jørgin Mørkøre,
verkmeistari á
Sundsverkinum.*



Fyrsta stóra HTU-málið er rokkið

SEV vil vera millum fremstu fyrirkur innan heilsu, trygd og umhvørvi. Fyrsta stóra málið er rokkið við leiðsluskipanini innan arbeiðsumhvørvi, ið Sundsverkið fekk altjóða góðkenning fyri í fjør, og sum verður sett í verk allastaðni í SEV



Hákun Djurhuus, stjóri í SEV, valdi at skipa heilsu, trygd og umhvørvi sum serstakt virkisøki undir einum HTU-leiðara, tá hann tók við stjórarstarvinum í SEV fyri góðum 10 árum síðani.

Tað tekur sína tíð at skipa og byggja upp nýggj virkisøki, og eftir 10 árum kundi SEV í 2018 staðfesta, at fyrsta stóra málið innan heilsu, trygd og umhvørvi, HTU, var rokkið.

Talan er um leiðsluskipanina á Sundsverkinum, sum í 2018 var altjóða góðkent fyri sítt góða arbeiðsumhvørvi eftir einum spildurnýggjum ISO-leisti, nevndur DS/ISO 45001:2018. Henda skipanin skal síðani breiðast út um alt SEV.

Í 2008 fór SEV miðvíst í holt við at skipa HTU-økið, eftir at Hákun Djurhuus hevði tikið við stjórarstarvinum í elfelagnum 1. januar sama ár.

– Í mínari verð var eingin ivi um, at SEV sum størsta orkufelag í Føroyum skuldi skipa HTU sum serstakt virkisøki við einum HTU-leiðara, tó at felagið sjálvsagt longu virkaði eftir galdandi lógum og reglum á økinum, greiðir Hákun Djurhuus, stjóri í SEV, frá.

Annika F. Berg, verkfrøðingur, var síðani, 1. oktober 2008, sett sum HTU-leiðari við beinleiðis tilvísing til stjóran, og hennara uppgáva var fyrstu árin at leggja lunnar undir hetta nýggja virkisøkið.

“HTU er bæði ein spurningur um persónligan tryggleika, har SEV skipar starvsviðurskiftini hjá tí einstaka á ein tryggan og virðiligan hátt.”

HTU sum serstakt virkisøki

– Fyrsta stigið var at skipa HTU-virksemið í eitt samhangandi øki í samsvari við galdandi lóggávu, og vit settu okkum eisini sum mál at gerast millum tær bestu fyrirkurnar at røkja heilsu, trygd og umhvørvi bæði móttvegis starvsfólkum og samfelagnum sum heild, sigur Annika F. Berg, HTU-leiðari.

Stjórin og HTU-leiðarin vísa bæði á yvirskipaða týðningin av HTU-virkseminum fyri einstøku starvsfólkini og fyri SEV sum arbeiðspláss.

– Vit læna starvsfólkini frá teirra familjum, konum, monnum og børnum, og tað er okkara skylda at ansa væl eftir teimum, meðan tey eru til arbeiðis, sigur Annika F. Berg og leggur dent á, at í roynd og veru snýr tað seg í stóran mun um tryggleika og góða heilsu.

Hin parturin er umhvørvisvernd og umhvørvisleiðsla, har SEV m.a. altíð hefur lagt doyðin á at fara væl um náttúruna og ganga væl frá teimum útbyggingum, sum elfelagið hefur staðið fyri.

– HTU er bæði ein spurningur um persónligan tryggleika, har SEV skipar starvsviðurskiftini hjá tí einstaka á ein tryggan og virðiligan hátt, og harumframt hefur HTU stóran týðning fyri SEV sum fyrirkøku, tí tá starvsfólkini arbeiða í væl skipaðum kørmum, so verður SEV sum elfelag eisini eitt effektivari elfelag, sigur Hákun Djurhuus.

SEV ein týðandi leikari

Stjórin vísir á, at í samfelagsmyndini er SEV ein sera týðandi leikari, sum við elorku heldur øllum samfelagshjólunum koyrandi, og henda sannroynd ber við sær, at tað altíð er skjótt og lætt at finna SEV. Tí er alneyðugt, at øll virkisøki í elfelagnum eru væl skipað, og at elfelagið er ein fyrimynd – eisini tá talan er um umhvørvisvernd.

HR-økið í SEV hefur høvuðsábyrgdina av trivnaðinum hjá starvsfólkunum, og eitt væl skipað HTU-øki stuðlar væl upp undir trivnaðin.

– Tá fólk verða skadd ella gerast sjúk í arbeiðinum, so er tað mítt borð sum HTU-leiðari, men dagligi trivnaðurin liggur hjá HR-leiðaranum. Sostatt eru okkara starvsøki í ávísan mun flættað saman. Tað er ein styrki, at vit hava eitt ávíst natúrligt samstarv, tá tað snýr seg um starvsfólkahópin, sigur Annika F. Berg.

Stjórin og HTU-leiðarin hava eftir hesi fyrstu 10 árinum hugsað eitt nýtt HTU-mál, og tað er at góðskutryggja alt virksemið hjá SEV eftir ISO 9001 leistinum, men enn er støða ikki tikin til henda spurningin.




Starvsfólk skulu vera tilvitað um KT-trygdina

KT er ein sera stórir partur av virkisgrundarlagnum hjá SEV, og tí skal KT-trygdin áhaldandi vera frammarlaga í huganum hjá starvsfólkunum hvønn einasta dag

Seinastu 20 árin er alt virkseimið hjá SEV vordið altsamt meira knýtt at KT, tað veri seg innan elframleiðsluna, elnetið og seinnu árin eisini í samskiptinum við kundarnar ígjøgnum fjaravlisnar elmálarar.

Hendan gongdin hevur havt við sær, at tað er alneyðugt, at øll starvsfólk hava eina ávísa tilvitan um týðningin av KT-trygdini – alt frá at tey gera sær til vana at læsa telduna, tá tey fara frá henni, og til sum heild at vera varin á netinum og sosialum miðlum.

– Tað skal einki hol vera í KT-skipanini, og slík hol kunnu lættliga taka seg upp í skipanini, um starvsfólkini ikki eru tilvitað um KT-trygdina. Brek í KT-skipanum og teldusnikar



*Niels Hansson,
KT-leiðari hjá SEV.*



Kunningartækni er vörðin inngrógvinn partur av øllum arbeiði hjá starvsfólkunum í SEV. Á myndini Brian Joensen, deildarleiðari á Eltøkneildini.

eru vandar, ið alsamt lúra, men líka stórir vandi er á ferð, um starvsfólkini ikki hugsa um trygdina., sigur Niels Hansson, KT-leiðari hjá SEV.

Hann vísir á, at starvsfólk, sum eru gáloysin, tá tað ræður um KT-trygd, eru í roynd og veru ein stórir vandi fyri eina fyrirtøku. Tí er áhaldandi neyðugt at minna starvsfólk á, at tey øll hvør í sínum lagi hava ábyrgd av KT-trygdini.

– Hetta ljóðar kanska ógvísligt, men innan KT-trygd er tað veruliga ein sannroynd, at eingin veitur liður skal vera til staðar, og um vit varnast ein veikan lið, so skal alt gerast fyri at styrkja hendan partin beinanvegin, sigur Niels Hansson.

“Awareness” er vörðið eitt hugtak, sum KT-leiðslur dagliga brúka sum leiðsluamboð. Tað snýr seg m.a. um upplýsandi KT-tiltøk fyri starvsfólkum, umframt at starvsfólk eru til reiðar at svara spurningum, sum hava til endamáls at royna teirra vitan um KT-trygdina.

– Umframt at hava upplýsandi tiltøk um KT-trygd fyri øllum starvsfólkum, so er eisini neyðugt at hava beinleiðis samband við tann einstaka fyri at kanna hansara trygdartilvit, greiðir Niels Hansson frá.

Reint og trygt Sundsverk

Stórir dentur verður lagdur á reinfæri og veitingartrygd á nýggja Sundsverkinum, sum byggir brúgv ímillum eina farandi tíð við oljunýtslu og eina grøna framtíð við ongari olju



“Stórir dentur verður lagdur á, at reinførið er í hásæti við øllum neyðugum roykreinsingum og annars sambært galdandi krøvum.”



SEV strembar áhaldandi eftir so nógvari grønnari orku sum gjørligt. Tó er neyðugt at byggja Sundsverkið út við einari støð 3, tí oljan verður framvegis neyðug tiltakstrygd, eisini tá elorkan á landi í Føroyum verður 100 prosent grøn í 2030.

Høvuðsendamálið við verkinum er at veita tryggja orku til eina og hvørja tíð, eisini um grønnar orkukeldar eina ferð í framtíðini móguliga svíkja av breki ella onkrari aðrari orsök. Hóast talan er um eitt oljurikið verk, so skal Sundsverkið hóska so væl sum gjørligt til grønu framtíðina.

– Stórir dentur verður lagdur á, at reinførið er í hásæti við øllum neyðugum roykreinsingum og annars sambært galdandi krøvum, samstundis sum Sundsverkið verður ein týðandi partur av grundarlagnum undir veitingartrygdini, sigur Dávur Reinert Hansen, verkætlanarleiðari.

Hann vísir á, at harumframt kunnu motorarnir tillagast til at brenna gass í staðin fyri olju, um ein gassgoymsla verður bygd í Føroyum seinni. Byggingin av nýggja Sundsverkinum fór í gongd í februar 2017, og arbeiðið gongur sum ætlað.

Byggiarbeiðið

Talan er um eitt umfatandi byggiarbeiði. Fyri at stuðla upp undir elframleiðsluna er tørvur á ymiskum skipanum við tilknýti til motorarnar – so sum brennievnisveiting, smyrjiojuveiting, kølivatnsskipanir, luftskipanir og skipanir til uppsamling og reinsing av frárensl. Somuleiðis eru skipanir til endurvinning av avloppshita til fjarhita, umframt skipanir til roykreinsing og ljóðdoyving partur av byggiarbeiðinum.

Á verkinum eru eisini ljósmotorar, skipanir til elveiting á verkinum, skipanir til at stýra útgerðini, brunaávaringarskipanir og aðrar trygdarskipanir. Í bygginginum eru harumframt verkstøð til viðlíkahald av verkinum umframt goymsla við neyðugum eykalutum.

Arbeiðið fevnir um veiting av motorum og generatorum, veiting og uppseting av mekaniskari og elektriskari útgerð, uppseting av motorum og generatorum og bygging av verk-sbygginginum og koplingarstøðini við síðuna av verkinum.

Verkætlanin er skipað millum tveir arbeiðstakarar, sum hava høvuðsábyrgdina av ávíkavist bygging umframt mekaniskari og elektriskari uppseting. Hvør teirra hevur fleiri arbeiðslið, so arbeitt verður á fleiri støðum í senn, eins og undirarbeiðstakarar verða nýttir til serligar veitingar.



BYGGIGONGDIN 2018

Í januar kom rættilig gongd á betongarbeiðið, sum helt fram við stoyping av kjallarum, undirstøði og rørtunli.

Í apríl var fyrsti kjallarin liðugt stoyptur, og uppseting av mekaniskari útgerð byrjaði.

Í mai vóru undirstøðini til motorarnar liðug, og fyrstu undirstøðini til koplingarstöðina vóru stoypt.

Í juni vóru betongelementini til koplingarstöðina sett upp, og pumpuhúsið við kølivatnsinntaki var innilokað.

Í juli komu motorar og generatorar til landið og vóru settir upp á pláss.

Í august mánaði vóru traverskrantar í motorhøllum og pumpuhúsi settir upp, eins og farið var at seta útgerð inn í koplingarstöðina.

Í september var farið undir at leggja fjarhitaleiðingar í lendið, og undirstøðið til skorsteinin var stoypt.

Í oktober vórðu motorhallirnar innilokaðar, og uppseting av elektriskari útgerð byrjaði.

Í november var útgerðin í fyrra ketilrúminum sett inn og rættað av. Byrjað var upp á uppseting av mekaniskari útgerð í pumpuhúsinum.

Í desember var meginparturin av koplingarstöðini innilokaður, og byrjað var upp á elinnleggingina.

Nógva og umfangandi stoypiarbeiðið krevur, at arbeiitt verður við stórum forskallingarflakum, og stundum hevur vindur ávirkað hetta arbeiðið. Samskipanin av byggjarbeiði og uppseting av stórar og tungari mekaniskari útgerð er sera krevjandi. Men samanumtikið hevur arbeiðið gingið væl við nærlagni frá arbeiðsfólki og leiðslu á staðnum.

Byggingin verður væntandi liðug í 2019, og royndarframleiðslan byrjar eftir ætlan heystið 2019. Samlaði kostnaðurin væntast at vera innan fyrri játtanina.

Fossáverkið framleitt elorku í 65 ár

65 ár eru liðin, síðani Fossáverkið í Vestmanna framleiddi fyrstu elorkuna. Verkið hefur öll árin eisini samskipað alla elframleiðsluna út á elnetið

Fossáverkið í Vestmanna varð alment tikið í nýtslu 5. maí 1954, tá stórt hátíðarhald, har m.a. umboð fyri lögtingið, landsstýrið og donsku stjórnina vorðu boðin við. Ferðamanna-skipið Tjaldrið kom á Vestmanna við nógvum gestum, og um kvöldið var veitsla í fimleikarhøllini í Vestmanna skúla, har 220 fólk vorðu boðin at hátíðarhalda hetta fyrsta stóra úbyggingarstigið hjá SEV.

Vatnorkuúbyggingarnar í Vestmanna í 50-unum, sum fevndu um byrgingar oman fyri bygdina, tunnilarbeiði, røleiðingar, koplingarstöð, netúbyggingar og Fossáverkið, var størsta byggiarbeiði, sum færoyingar nakrantíð høvdu sett sær fyri.

Fyrsta elorkan var kortini framleidd á Fossáverkinum og leidd út á elnetið nakrar mánaðir frammanundan stóra hátíðardegnum. Mikudagin 2. desember 1953, kl. 16.30, var verkið royndarkoyrt fyrstu ferð, tá streymur var settur til á verkinum og til býlingin, Fitjarnar, í Vestmanna – nærhendis Fossáverkinum.

Eitt korter seinni fór elorkan út á Tórshavnarlinjuna. 5 og 6. desember voru ávikavist Vestmannalinjan og Eysturoyarlinjan settar til. Síðani voru fleiri bygdir knýttar upp í elnetið hjá SEV allan desember 1953. Býlingurin á Fjørðinum í Vestmanna, har Fossáverkið liggur, var síðsta økið, sum var koplað til elnetið í hesum fyrsta byggistiginum av elskipanini hjá SEV. Tað hendi 22. desember, og tá fekk öll Vestmanna bygd streym frá SEV.



Fossáverkið hefur öll 65 árin havt týðandi leiklutin at samskipa elframleiðsluna frá ymsu verkunum út á elnetið, og í 2015 var kontrolrúmið umvælt og dagført, tá høvuðs-umvælingar voru gjørdar á verkinum.

Í januar 1954 vísti ein uppgerð, at 1300 húsarhald fingur streym frá Fossáverkinum, og at roknað var við, at tilsamans 2000 brúkarar skuldu bindast í elnetið í hesum fyrsta umfarinum.

Fyrstu tíðina lá elnýtlan á umleið 600 kW, t.e. lastin á framleiðslueindunum, og mesta lastin hevði tá verið uppi á 800 kW. Tað er 1,4 prosent av mestu lastini í allari elskipanini hjá SEV í dag, sum í november í 2018 var uppi á góðum 58 MW.

Fyrru byggingarnar, sum voru bygdar í Vestmanna í sambandi við Fossáverkið, voru byrgingar frammi við Vatnið í Fonsdali og á Lómundaroyrum. Síðani helt vatnorkuúbyggingin í Vestmanna fram árin 1956 til 1963. Tá varð vatnorkan bygd út á Mýrunum og í Heygadali, og Mýruverkið og Heygaverkið voru tikin í nýtslu.



Fossáverkið í Vestmanna fór undir royndarframleiðslu 2. desember 1953. útbyggingarnar av vatnorkuni í Vestmanna voru stærsta byggiverkætlan, sum færoyingar nakrantíð høvdu sett sær fyri. Fossáverkið hevur øll 65 árin samskipað elframleiðsluna frá øllum elverkunum út á elnetið.





Avmynstring – góðir vanar í góðari tíð

SEV leggur stóran dent á at hjálpa og stuðla sínum starvsfólkum at fara lagaliga av arbeiðsmarknaðinum, tá pensjónistatilveran bankar uppá. Tað snýr seg um at byggja upp góðar vanar í góðari tíð, sigur HR-leiðarin

Bergtóra Høgnadóttir, HR-leiðari í SEV, v.m. í hugnaligum práti við Binu Miðberg, sum hevur starvast hjá elfelagnum í slaka hálva øld.

Avmynstring

“Offboarding”, sum í hesum viðfangi merkir avmynstring av arbeiðsmarknaðinum, er eitt hugtak, ið so líðandi er vorðið sjónligari í starvsfólkarættini hjá SEV.

– Tað snýr seg í roynd og veru um, at starvsfólk fyrireika seg at fara av arbeiðsmarknaðinum, áðrenn tey standa á gáttini til pensjónistilveruna, umframt at arbeiðsplássíð hjálpir teimum í fyrireikingunum. Á henda hátt verður fráferðin av arbeiðsmarknaðinum lagalig og góð, sigur Bergtóra Høgnadóttir, HR-leiðari hjá SEV.

Hon hevur í sínari masterritgerð í positivari sálarfrøði kannað nærri hugtakið “offboarding”, sum í hesum høpi merkir avmynstring av arbeiðsmarknaðinum. Í ritgerðini hevði hon interview við seks starvsfólk hjá SEV. Trý teirra vóru farin frá við pensjón, og hini trý nærkaðust pensjónsaldrinum. Ein niðurstøða hjá teimum seks fólkunum var, at tá HR-leiðarin varpaði ljós á evnið “offboarding”, so høvdu tey í størri mun tosað við hjúnafelegan, familju og vinir um viðurskifti, sum hava við pensjónistilveruna at gera.

Nøkur av hesum fólkom søgdu, at tey høvdu fingið meira innlit og nýggjar vinklar í samrøðunum heima, og tey upplivdu hetta soleiðis, at tey høvdu fingið meira greiði á triðja lívskeiðinum, sum lívið eftir virknu starvsárinum eisini verður rópt.

Ein samfelagsskylda

Kanningar í Danmark vísa, at umleið 50.000 danir yvir 65 ár kenna seg einsamallar, og umrokna vit hetta til føroysk viðurskifti, so er sannlíkt, at umleið 420 føroyingar yvir 65 ár kenna seg einsamallar.

– Summi gerast veruliga keddi av at skula pensjónerast og fara frá vegna aldur. Eg meti, tað er ein samfelagsskylda hjá arbeiðsplássum at hjálpa starvsfólkom fram til eitt innihaldsríkt pensjónistalív, sigur Bergtóra Høgnadóttir.

Fyri góðum fimm árum síðani var ein sonevndur 60+ bólkur stovnaður í SEV, sum var fyrsta stigið at byggja upp eina miðvísa seniortilgongd í elfelagnum fyri fólk, sum eru eldri enn 60 ár, og teirra makar. Í hesum bólki, sum hevur skipað fyri nógvum viðkomandi tiltøkum, hittast eisini fyrrverandi starvsfólk í SEV, sum eru farin frá vegna aldur.


– Samanumtikið er 60+ bólkurin eitt væleydnað átak, og vit royndu nú áhaldandi at styrkja seniortilgongdina, so tey seinastu árin á arbeiðsplássinum og tilveran eftir virkna arbeiðslívið gerast so góð, sum til ber, sigur Bergtóra Høgnadóttir.



Hon hevur tað fakliga sjónarmið, at arbeiðsgevarin hevur skyldu til at geva starvsfólkunum eina góða byrjan á arbeiðsplássinum, at trivnaðurin er góður, meðan fólk eru í starvi, og at arbeiðsgevarin eisini skal kýta seg at gera ferðina av arbeiðsmarknaðinum góða og innihaldsríka.

Góðir ambassadørar

– Fólk vilja starvast har, sum tað er gott at vera. Um fólk ikki hava ov nógv at stríðast við tey síðstu starvsárin, tí tey eru komin til sættis við pensjónistilveruna, so hava tey sjálvsagt eisini meira orku at leggja í tey síðstu arbeiðsárin, sum arbeiðsplássíð fær ágóðan av.



“Summi gerast veruliga keðd av at skula pensjónerast og fara frá vegna aldur. Eg meti tað er ein samfelagsskylda hjá arbeiðsplássum at hjálpa starvsfólkum fram til eitt innihaldsríkt pensjónistalív.”

HR-leiðarin vísir á, at um arbeiðspláss og leiðslur leggja dent á eina góða avmynstring, so fáa tey eisini nøkur fráfarandi starvsfólk, sum gerast góðir ambassadørar fyri fyrirøkurnar.

Bergtóra Høgnadóttir er sannførd um, at tað gagnar bæði arbeiðsplássum og teimum starvsfólkum, sum nærkast pensjónini at fyrireika triðja lívskeiðið væl. Hon mælir til, at fakfeløgini í størri mun royna at fáa hesi viðurskifti inn í sáttmálar, og at politikarar eisini hava avmynstring av arbeiðsmarknaðinum í huganum og ikki bert pensjónsaldur, krónur og oyru, tá teir viðgera viðurskiftini hjá borgarum, sum eru komnir upp í árin.

– Tað snýr seg ikki bert um at leggja ár í lívið, men eisini um at leggja lív í árin, staðfestir Bergtóra Høgnadóttir, HR-leiðari hjá SEV, at enda við orðunum hjá navnframa amerikanska forsetanum Abraham Lincoln.

Starvsfólkini hjá SEV

Við árslok 2018 vóru 156 fólk í føstum starvi hjá SEV. Nógv tann størsti parturin av starvsfólkahópinum starvaðist innan framleiðsluna – nevniliga 66 fólk. Fleiri av størvunum innan framleiðslupartin eru mannað allan sólarringin. Á Sundsverkinum eru altíð tveir mans á vakt í senn

Um vit dvølja við fakligu førleikarnar hjá starvsfólkahópinum, hevur meginparturin maskin- ella el-útbúgving. Størsti fakbólkurin hjá SEV eru maskinmeistararnir.

Av teimum 156 fólkunum í føstum starvi teljast 26 konufólk.

Aldur

Miðalaldurin á starvsfólkahópinum er hækkaður eitt vet til beint undir 51 ár. Vert er at hava í huga, at fráfaringsaldurin hjá SEV er farin úr 67 árum upp í 70 ár. Hetta hevur nevndin samtykt, lutvíst tí at starvsfólkahópurin er væl fyri og arbeiðssamur, hóast tey gerast 67 ár. Rákið er, at pensjónsaldurin hækkar og seinast, men ikki minst hava starvsfólk hjá SEV stundum verið hugtung um, at fráfaringsaldurin var 67 ár. Hækkaði fráfaringsaldurin ger sjálvsagt, at miðalaldurin hækkar.

Fyri fáum árum síðani var eingin lærlingur hjá SEV, men í desember 2018 vóru heili fimm lærlingar í starvsfólkahópinum. Tveir elektrikarlærlingar, tveir lærlingar innan maskinsmíð og ein skrivstovulærlingur – fýra menn og ein kvinna. Yngsti lærlingurin var bert 15 ár, tá hann byrjaði hjá SEV.

Tillagað størv

Umráðandi er, at eisini fólk við skerdum arbeiðsførleika hava møguleikan at geva sítt týðningarmikla íkast á arbeiðsmarknaðinum. Hjá SEV eru tveir mans í tillagaðum størvum, sum fyrr nevndist vart starv.

Starvsaldurin hjá starvsfólkahópinum

Starvsaldurin sigur, hvussu leingi fólk hava starvast hjá SEV. Starvsaldurin er høgur, samanborin við mong onnur arbeiðspláss og havandi í huga, at hákonjunkturur hevur valdað fleiri av seinastu 20 árunum. Helmingurin av starvsfólkahópinum hevur starvast hjá SEV í meiri enn 10 ár. Nøkur teirra yvir 40 ár. Tað sigst, at starvsfólk ofta leita sær nýggjar leiðir, tá arbeiðsloysið er lágt. Í verandi løtu er arbeiðsloysið undir tvey prosent. Kortini er varhugin ikki, at starvsfólkahópurin leitar sær aðrar leiðir. Um fólk fara úr starvi, er tað oftast vegna pensjón, at fólk hava hug at royna sjólívið ella vilja varðveita sína siglingartíð.

Vert er at nevna, at SEV kýtir seg, so starvsfólkahópurin støðugt hevur møguleikan at mennast og gjarna skal vera enn betur fyri fakliga, um tey gevast hjá SEV, enn tey vóru, tá tey byrjaðu hjá SEV.

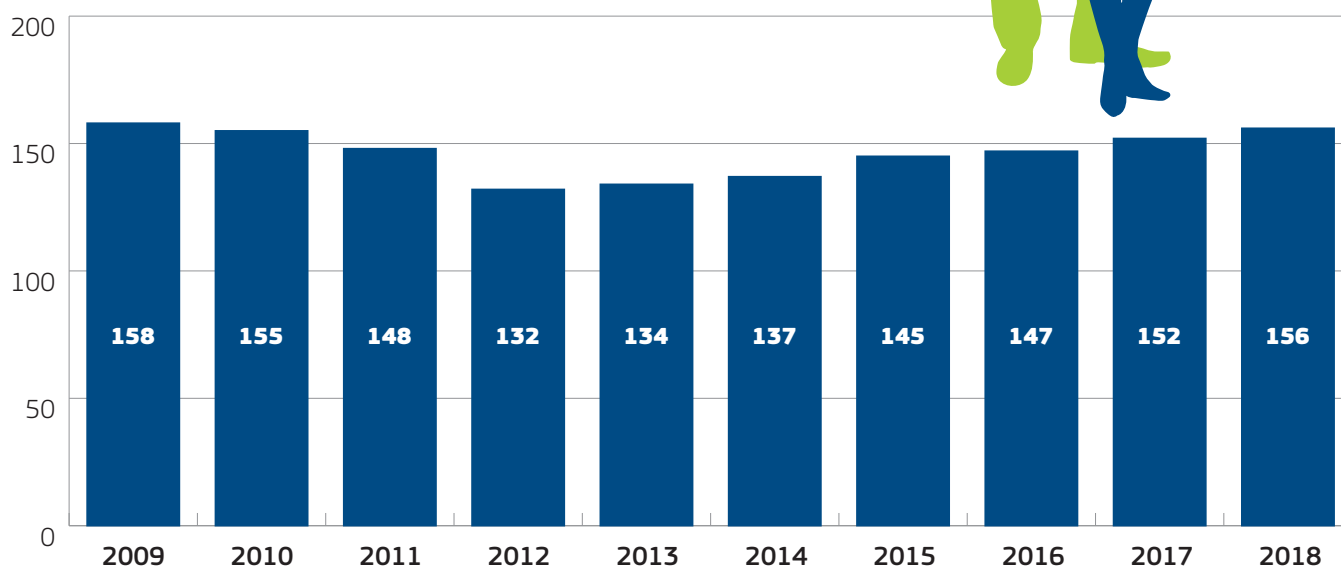
Starvsfólkahópurin broyttur nakað

Í 2018 byrjaðu nógv nýggj starvsfólk hjá SEV. Fremsta orsøkin var, at vit settu fimm maskinmeistarar á Sundi, hartil dátugreinara, samskiftisfólk, eftirlitsfólk og elektrikarar. Eisini var talan um nýggj størv og nýggjar fakligar førleikar til frama fyri at røkka málinum um, at Føroyar gerast 100 prosent grønar á landi í 2030, millum annað eitt phd. granskingarstarv innan orkuverkfrøði í samstarvi við Náttúruvísindadeildina á Fróðskaparsetri Føroya og Álborg Universitet.



Í 2018 fingu 225 fólk útgjald gjögnum lönarskipanina hjá SEV. Í hesum talinum eru 11 fólk, sum hava fingið útgjald í sambandi við nevndararbeiði, 4 tænarumannaeftirlønir, 54 hjálparfólk, avloysarar og fólk í tíðaravmarkaðum starvi umframt 156 fólk í føstum starvi hjá SEV.

Starvsfólk í føstum starvi



Stabbamyndin vísir, starvsfólk í føstum starvi við ársenda 2009 - 2018.

Býti av starvsfólkum

Framleiðsla



42%

Býtisvirkir



18%

Fyrisiting

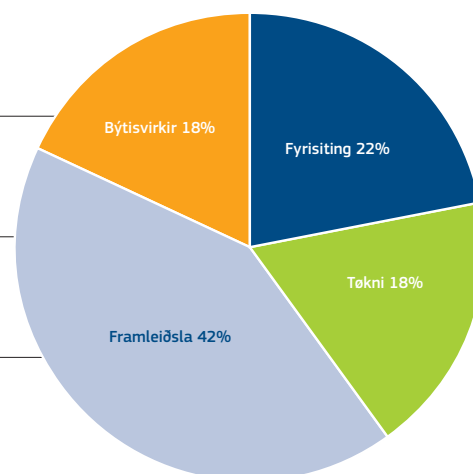


22%

Tøkni

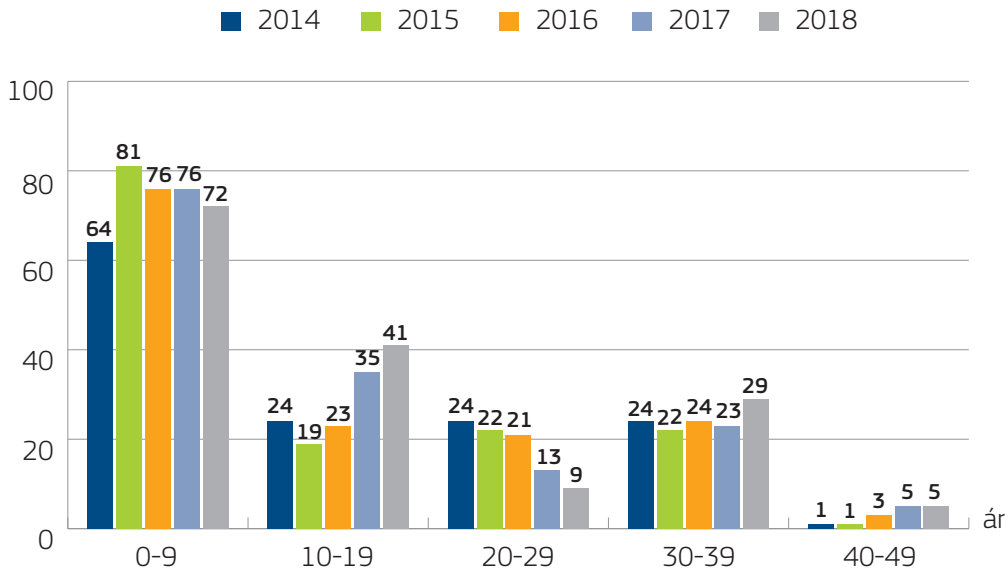


18%



Myndin vísir, hvussu tey 156 starvsfólkini í føstum starvi við árslok 2018 eru býtt út á eindirnar.

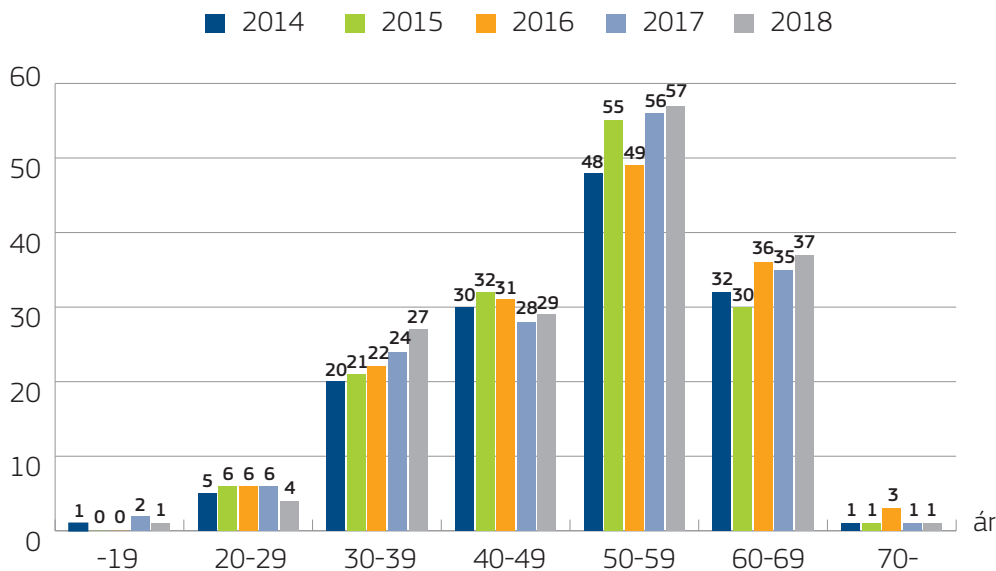
Starvsaldur



Starvsaldur

Miðalstarvsaldurinn er 14,6 ár. Í 2018 hövdu 37 fólk ella 24 prosent av starvsfólkunum starvast hjá SEV í 25 ár ella meira.

Aldur



Aldur

Miðalaldurinn í starvsfólkahópinum er lækkandi. Í 2014 og 2015 var miðalaldurinn sløk 50 ár. Í 2016 var miðalaldurinn 51,5 ár, í 2017 var hann 50 ár, og í 2018 var hann 50,9 ár.

Stabbamyndin vísir, at sammett við 2017 er ein lítill hækking í starvsfólkabólkunum millum 30 og 69 ár, og at ein lækking er í yngstu bólkunum undir 30 ár.

Við árslok 2018 vóru 38 starvsfólk 60 ár og eldri.

Heilsa, trygd og umhvørvi

Heilsu-, trygdar- og umhvørvispolitikkur (HTU)

SEV orðaði hin 17. desember 2008 Heilsu-, Trygdar- og Umhvørvispolitikk (HTU), ið er alment tøkur á heimasíðuni hjá SEV.

Trygd

SEV er eitt framkomið virki, sum raðfestir trygd og arbeiðs-umhvørvi frammarlaga til gagns fyri okkum øll.

Trygdararbeiði

Í 2018 hevur trygdararbeiðið hjá SEV millum annað snúð seg um at innføra arbeiðsumhvørvisleiðsluskipan eftir ISO 45001:2018 standardinum á Sundsverkið.

Á mynd 1 sæst trygdarskipanin hjá SEV.

Persónskaðar

Hóast SEV arbeiðir skipað við trygdini, og visjónin er, at eingir skaðar henda, slepst ikki heilt undan skaðum. Á mynd 2 sæst tal av persónskaðum, sum hava havt við sær óarbeiðsføri í ein ella fleiri dagar umframt skaðadagin. Í 2018 var ein persónskaði fráboðaður Arbeiðseftirlitinum.

Umhvørvið

Á mynd 3 sæst ein mynd av høvuðsárinunum, virkseimið hjá SEV hevur á umhvørvið í sambandi við elframleiðslu. Vinstrumegin á myndini sæst, hvørji evni verða nýtt í framleiðsluni. Ovast og niðast á myndini sæst, hvørji evni ávikavist verða útleidd til luft og sjógv í framleiðsluni. Á høgri síðu sæst, hvørji evni fáast burtur úr framleiðsluni – til dømis kann nevast el og fjarhiti.

Tann vanliga elframleiðslan fer fram á 13 verkum, sum framleiða eftir tørvi. Av hesum 13 verkunum eru trý stór oljurikin verk – Strond, Sund og Vágsverkið. SEV hevur seks vatnorkuverk – Strond, Eiðisverkið, Fossáverkið, Mýruverkið, Heygaverkið og verkið í Botni. Harumframt fimm smáverk, sum elveita Fugloy, Mykines, Koltur, Skúvoy og Stóru Dímun.

SEV hevur haraftrat seks vindmyllur í Neshaga í Eysturoynni og 13 vindmyllur í Húsahaga oman fyri Tórshavn.

TRYGDARNEVND

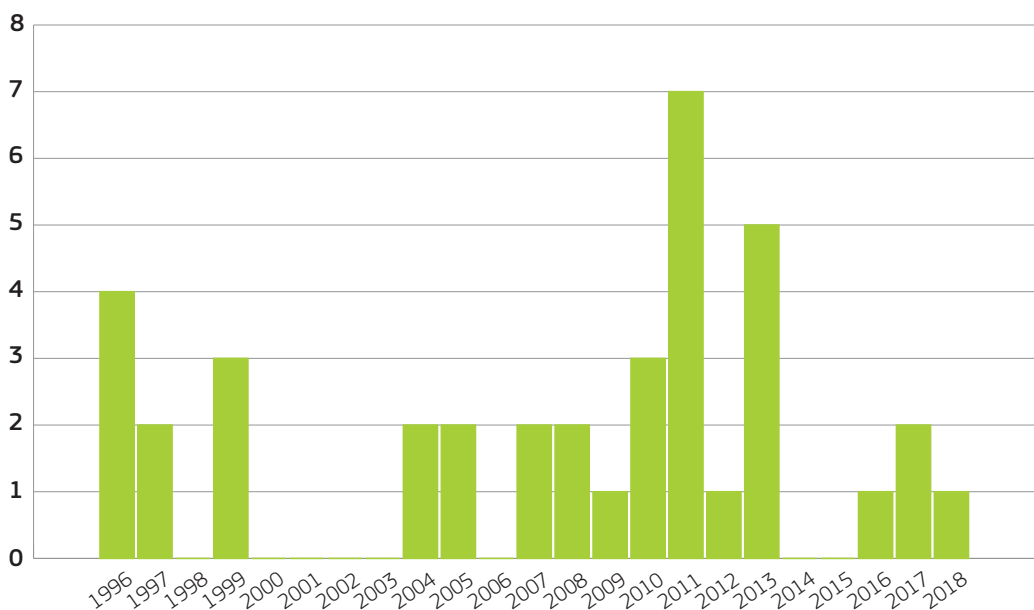
Trygdarumboð Robert Joensen	Trygdarumboð Vilhelm Hansen	Arbeisleiðari Otto West	Arbeisleiðari Jørgin Mørkøre	HTU leiðari Annika F. Berg	Stjóri Hákon Djurhuus	Deildarstjóri net Rakstrarleiðari Jón Nielsen	Deildarstjóri framleiðsla Heri Mortensen	Deildarstjóri fyristing Bogi Bendtsen
--------------------------------	--------------------------------	----------------------------	---------------------------------	-------------------------------	--------------------------	---	--	--

TRYGDARBÓLKAR

BÝTISVIKIR			FRAMLEIÐSLA								
Býtisvirkir Suðurokið	Býtisvirkir Miðøkið	Býtisvirkir Norðurokið	Sundsverkið	Verkini í Suðuroy	Verkini í Vestmanna	Verkið á Strond + útoyggjar	Framleiðsla + vatn og vindorka	Fyrisiting	Verkfrøði	Eltækni + viðlíkahald av vindmyllum	Innlegging
Arbeisleiðari Otto West	Arbeisleiðari Mads á Heyggi	Arbeisleiðari Henrik Eskildsen	Arbeisleiðari Jørgin Mørkøre	Arbeisleiðari Jóanes Norðberg	Arbeisleiðari Eyðbjørn F. Petersen	Arbeisleiðari Sæmund Tausen	Arbeisleiðari Heri Mortensen	Arbeisleiðari Bogi Bendtsen	Arbeisleiðari Høgni Hansen	Arbeisleiðari H. Brian Joensen	Arbeisleiðari Dániel Jógvan Hansson
↓	↓	↓	↓	↓	↓	↓	↓	↓	↓	↓	↓
Trygdarumboð Poul Bech	Trygdarumboð Elias Mikkelsen	Trygdarumboð Robert Joensen	Trygdarumboð Vilhelm Hansen	Trygdarumboð Poul Dan Kjærbo	Trygdarumboð Guttorm S. Joensen	Trygdarumboð Rógvi Rasmussen	Trygdarumboð Karl Martin Klein	Trygdarumboð Katrin Petersen	Trygdarumboð Eirikur Norðberg	Trygdarumboð Morten B. Hansen	Trygdarumboð Anna Vang

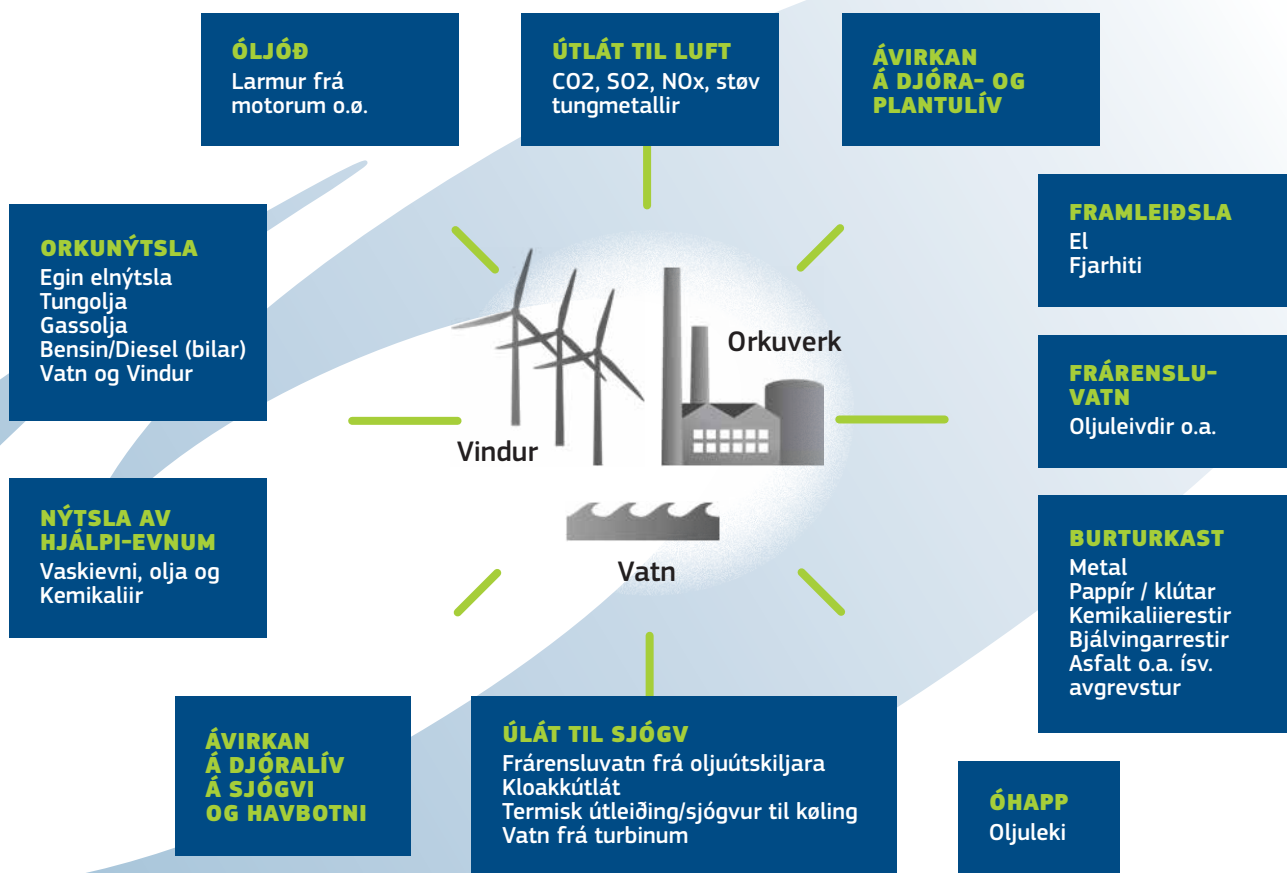
Mynd 1. Trygdarskipanin hjá SEV.

Persónskaðar 1996-2018



Mynd 2. Tal av persónskaðum, ið hava havt við sær óarbeiðsføri í ein ella fleiri dagar umframt skaðadagin, og sum eru fráboðaðir Arbeiðseftirlitinum.

Høvuðsárin á umhvørvið



Mynd 3. Yvirlit yvir tey høvuðsárin, virksemd hjá SEV hevur á umhvørvið.

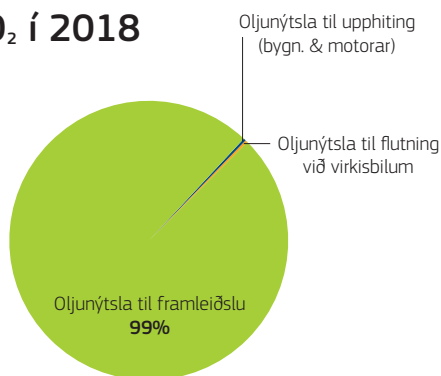


GALDANDI UMHVORVISGÓÐKENNINGAR

Sett í gildi:

Umhvervisgóðkenning av vindmyllum hjá SEV í Neshaga	14.05.04
Umhvervisgóðkenning av elverkinum á Sundi	28.03.18
Umhvervisgóðkenning av vindmyllum hjá Elfelagnum SEV í Neshaganum	13.01.12
Umhvervisgóðkenning av elverkinum í Vági	18.11.15
Umhvervisgóðkenning av vindmyllum hjá Elfelaganum SEV í Húsahaga	16.01.13

Útlát av CO₂ í 2018



Útlát tilsamans:	105.805 tons CO ₂
Elframleiðsla í alt:	351.994 MWt
Specifik CO ₂ :	329 g/kWt

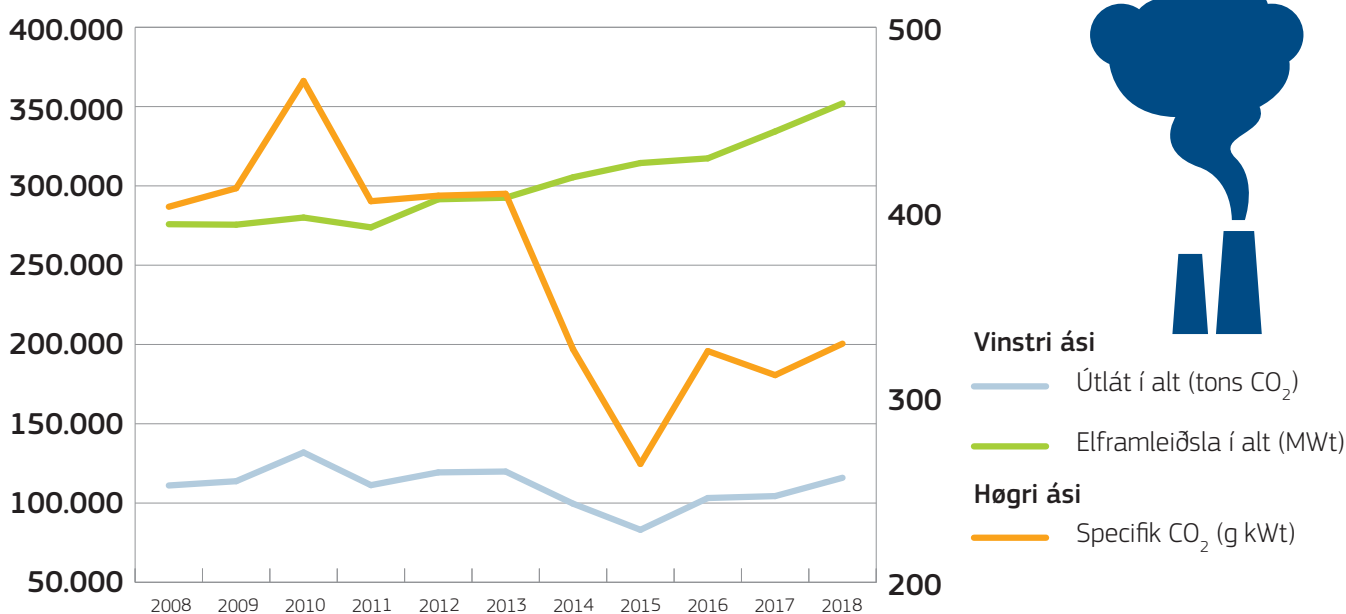
Mynd 4. Nøgdin av CO₂-útláti í 2018.

Umhvervisgóðkenningar

Fyritøkur, virkir ella útbúnaðir, ið eru at finna í fylgiskjalinum til Løgtingslóg um umhvervisvernd, skulu hava eina umhvervisgóðkenning. Tey virkir ella útbúnaðir, talan er um hjá SEV, eru Sundsverkið, Vágsverkið og vindmyllurnar í Neshaga og Húsahaga. Í 2018 hevur SEV fingið nýggja umhvervisgóðkenning á Sundsverkinum í sambandi við útbyggingina av verkinum.

Útlát til luftina

Eitt tað størsta árið á umhvørvið er brenningin av fossilum brennievnum. Størsti parturin av CO₂-útlátinum frá virksemi hjá SEV stavar frá oljunýtsluni til framleiðslu. Harnæst stavar CO₂-útlátið frá oljunýtsluni til upphiting av bæði bygningum og motorum umframt oljunýtslu til flutning við arbeidsakførum hjá SEV. Mynd 4 vísir, hvussu stórt útlátið av CO₂ var í 2018, og mynd 5 vísir, hvussu stórt útlátið av CO₂ hevur verið frá 2008 til og við 2018.



Vinstri ási

— Útlát í alt (tons CO₂)

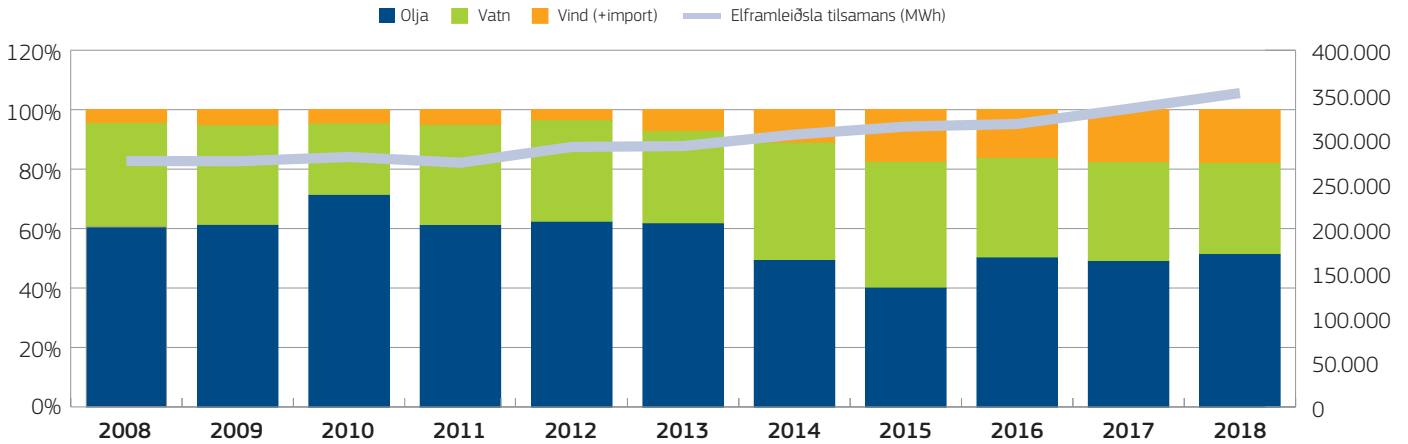
— Elframleiðsla í alt (MWt)

Høgrri ási

— Specifik CO₂ (g/kWt)

Mynd 5. Útlátið av CO₂ elframleiðsan og specifik CO₂ frá 2008-2018.

Býtið í prosentum millum termiska og grøna orku 2008-2018




Mynd 6. Termiska og grøna orkan í prosentum.

Yvirskipaða málið hjá SEV er at gerast 100% grøn í 2030. Á myndini omanfyri sæst, hvussu býtið er millum grønu og termisku framleiðsluna hjá SEV, eisini sæst, hvussu elframleiðslan økist frá 2008 til 2018. Síggjast kann, at framleiðslan úr grønnari orku var 49% í 2018.

Seinastu árin hevur SEV keypt fleiri elbilar, hetta millum annað fyri at minka útlátið av CO₂. Í 2018 hava diesel- og bensinbilar hjá SEV útleitt í miðal 3,9 tons av CO₂ pr. bil í 2018, meðan elbilar hjá SEV útleitt 0,8 tons CO₂ pr. bil.

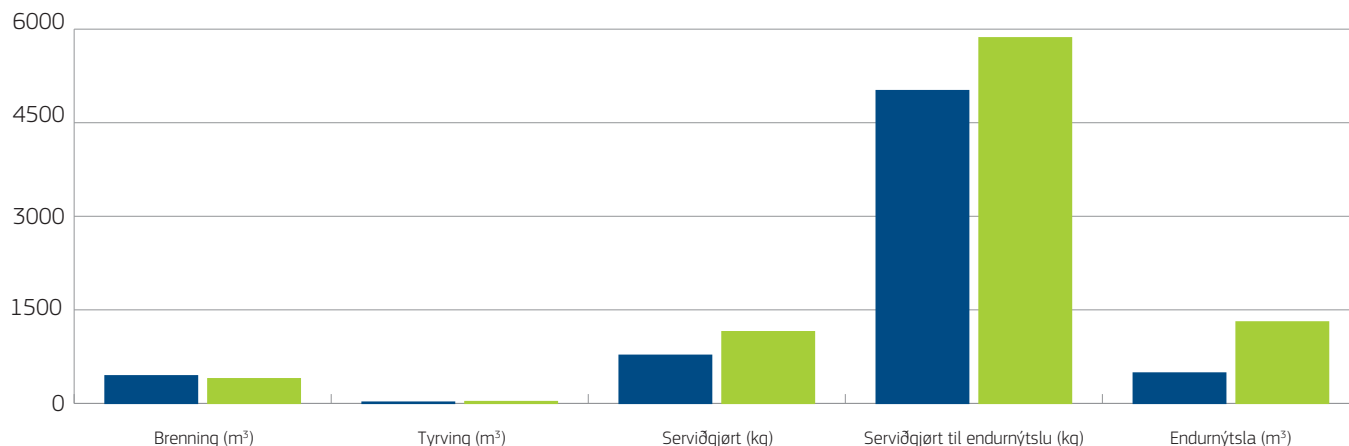
Burturkast

Gjøgnum virkseimið hjá SEV verður nógv burturkast framleitt. Ein stórir partur av tí framleidda burturkastinum verður Brent og endurnýtt, og eisini verður burturkast sent til serviðgerð, hetta er tað, sum kallast serligt dálkandi burturkast – eitt nú kemikaliireistir.



Burturkast 2017-2018

■ 2017 ■ 2018



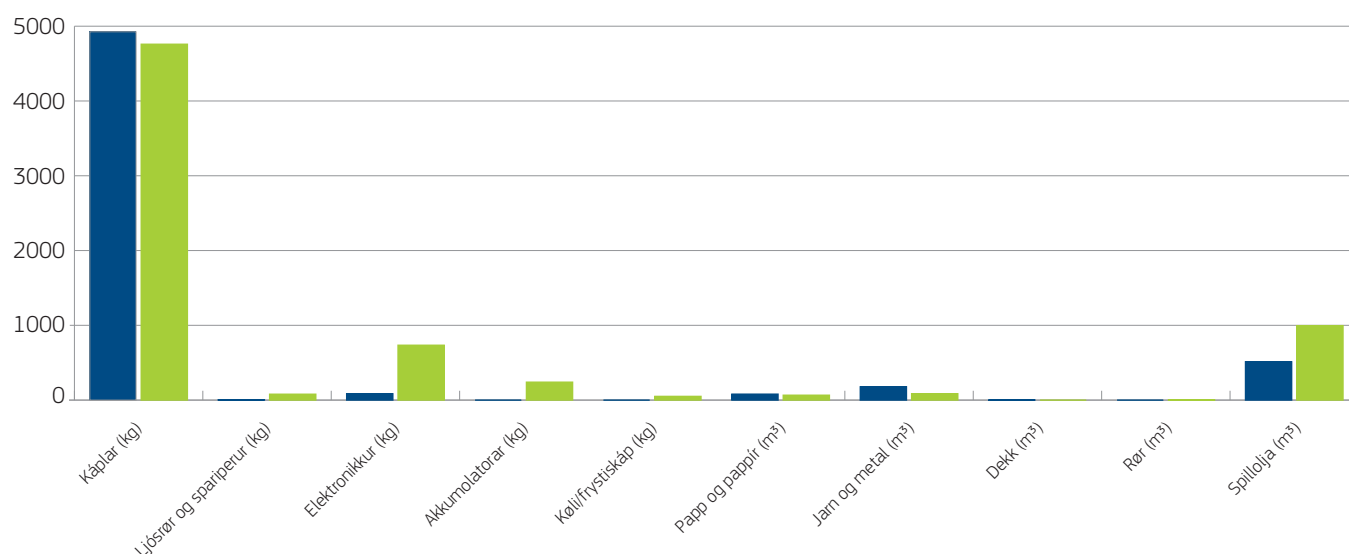
Mynd 7. Yvirlit yvir burturkast til brenning, tyrving, endurnýtslu og serligt dálkandi fyri 2017 og 2018.

Í sambandi við grevstur verður nógv mold, grót o.a. latið til tyrvingarplássini. Vanliga verður tað, ið verður tyrvt, roknað sum serliga tyngjandi fyri umhvørvið, men tá ið hesi í flestu førum eru ódálkað mold og grót, sum verða endurnýtt, eru hesi tøl ikki tikin við í yvirlitinum. Ein onnur orsök er, at tað er torført at fáa savnað øll hesi tøl, tí at tey í fleiri førum eru tongd at ymiskum verkætlanum, har onnur gera hetta arbeiðið fyri okkum.

Á mynd 8 sæst yvirlit yvir burturkast til endurnýtslu fyri 2017 og 2018. Størsti parturin av burturkastinum til endurnýtslu er spillolja, sum verður latin IRF. Eisini er jarn og metal ein stórir partur. Í 2018 hevur verið ruddað upp hjá SEV serliga á Havnarverkinum, og hetta kann síggjast millum annað við at størri nøgdir av burturkasti er latið ávikavist til KB, sum serligt dálkandi burturkast og til IRF, sum elektronikkur og káplar.

Burturkast til endurnýtslu

■ 2017 ■ 2018



Mynd 8. Yvirlit yvir burturkast til endurnýtslu fyri 2017 og 2018.

Ársfrágreiðing & ársroknskapur 2018

Elfelagið SEV

Ársfrásøgn fyri 2018

Innihald

Upplýsingar um felagið	58
Leiðsluátekning	59
Átekning frá óheftum grannskoðara	60
Høvuðs- og lyklatøl	62
Leiðslufrágreiðing	63
Nýttur roknskaparháttur	77
Rakstrarroknskapur 1. januar – 31. desember	80
Fíggjarstøða 31. desember	81
Peningastreymisuppgerð	83
Virkisbýti, framleiðsla og net	84
Rakstrarbýti, framleiðsla og net	87
Notur	89

Felagið

Elfelagið SEV
Fyrisiting:
Landavegur 92
Postboks 319
FO-110 Tórshavn
Telefon: 346800
Heimasíða: www.sev.fo
Teldupostur: sev@sev.fo
Heimstaður: Vestmanna
Roknskaparár: 01.01-31.12
V-tal: 331538

Nevnd

John Zachariassen, formaður (COB)
Hans Jákup Johannesen, næstformaður
Marin Katrina Frýdal
Jónsvein Hovgaard
Sune Jacobsen
Vinjard Tungá
Kristian Eli Zachariassen

Leiðsla

Hákun Djurhuus, stjóri (CEO)
Bogi Bendtsen, deildarstjóri fyri fyrisiting (CFO)
Jón Nielsen, deildarstjóri fyri net (COO)
Heri Mortensen, deildarstjóri fyri framleiðslu (CPO)

Grannskoðan

P/F Januar
Løggilt grannskoðanarvirki
Óðinshædd 13, Postboks 30, FO-110 Tórshavn
Telefon: 31 47 00 Telefaks: 35 17 01
Teldupostur: januar@januar.fo
Heimasíða: www.januar.fo

Leiðsluátekning

Nevndin og stjórnin hava í dag lagt fram ársfrásøgnina fyri roknskaparárið 1. januar - 31. desember 2018 hjá Elfelagnum SEV samtakinum.

Ársfrásøgnin er gjørd í samsvari við ársroknskaparlógina.

Tað er okkara fatan, at nýtti roknskaparhátturin er hóskandi, og at samtaks- og ársroknskapurin gevur eina rættvísandi mynd av samtaksins og móðurfelagsins ognum, skyldum og fíggarligu støðu pr. 31. desember 2018 og av úrslitinum av virksemini samtaksins og móðurfelagsins og av peningastreyminum hjá samtakinum fyri roknskaparárið 1. januar - 31. desember 2018.

Leiðslufrágreiðingin rúmar, eftir okkara fatan, eina rættvísandi frágreiðing um tey viðurskifti, sum frágreiðingin umrøður.

Tórshavn, hin 5. apríl 2019

Stjórn

Hákur Djurhuus
Stjóri

Fíggarleiðsla

Bogi Bendtsen
Deildarstjóri fyri fyrisiting

Nevnd

John Zachariassen
Formaður

Hans Jákup Johannesen
Næstformaður

Marin Katrina Frýdal

Jónsvein Hovgaard

Sune Jacobsen

Vinjarð Tungá

Kristian Eli Zachariassen

Átekning frá óheftum grannskoðara

Til kapitaleigaramar í Elfelagnum SEV

Niðurstøða

Vit hava grannskoðað konsernroknaskapin og ársroknaskapin hjá Elfelagnum SEV fyri roknskaparárið 1. januar - 31. desember 2018 við nýttum roknskaparhátti, rakstrarroknaskapi, figgjarstøðu, eginognaruppgerð og notum fyri bæði konsernina og felagið umframt pengastreymsuppgerð fyri konsernina. Consernroknaskapurin og ársroknaskapurin eru gjørdir eftir ársroknaskaparlógini.

Tað er okkara fatan, at konsernroknaskapurin og ársroknaskapurin geva eina rættvísandi mynd av ognum, skyldum og figgjarligu støðuni pr. 31. desember 2018 hjá konsernini og felagnum, av úrslitinum av virkseminum hjá konsernini og felagnum umframt av pengastreymunum hjá konsernini í roknskaparárinum 1. januar - 31. desember 2018 samsvarandi ársroknaskaparlógini.

Grundarlag fyri niðurstøðuni

Grannskoðanin er lögð til rættis í samsvari við altjóða standardir um grannskoðan og aðrar ásetingar, sum eru galdandi í Føroyum. Okkara ábyrgd eftir hesum standardum og ásetingum er nærri greidd frá í niðanfyrri standandi broti "Ábyrgd grannskoðarans av at grannskoða konsernroknaskapin og ársroknaskapin". Vit eru óheft av konsernini samsvarandi altjóða etisku krøvunum fyri grannskoðarar (etisku reglunum hjá IESBA) og øðrum ásetingum, sum eru galdandi í Føroyum, og vit hava hildið okkara etisku skyldur, sum ásettar eru í hesum standardum og krøvum. Tað er okkara fatan, at vit hava fingið nøktandi grannskoðanarprógv, ið kunnu vera grundarlag undir okkara niðurstøðu.

Ábyrgd leiðslunnar av konsernroknaskapinum og ársroknaskapinum

Leiðslan hevur ábyrgdina av at gera ein konsernroknaskap og ársroknaskap, ið geva eina rættvísandi mynd í samsvari við ársroknaskaparlógina. Leiðslan hevur harumframt ábyrgdina av tí innanhýsis eftirliti, ið leiðslan metir skal til, fyri at konsernroknaskapurin og ársroknaskapurin kunnu gerast uttan týðandi skeivleikar, uttan mun til um skeivleikarnir standast av sviki ella mistøkum.

Tá konsernroknaskapurin og ársroknaskapurin verða gjørdir, hevur leiðslan ábyrgdina av at meta, um konsernin og felagið megna at halda fram við rakstrinum; at upplýsa um viðurskipti viðvíkjandi framhaldandi rakstri, har tað er við- komandi; umframt at gera

konsernroknaskapin og ársroknaskapin eftir roknskaparmeginregluni um framhaldandi rakstur, uttan so at leiðslan hevur í hyggju at avtaka konsernina ella felagið, steðga rakstrinum, ella at leiðslan í roynd og veru ikki hevur annan móguleika enn at gera tað.

Ábyrgd grannskoðarans av at grannskoða konsernroknaskapin og ársroknaskapin

Okkara endamál er at fáa grundaða vissu fyri, at konsernroknaskapurin og ársroknaskapurin í síni heild ikki hava týðandi skeivleikar, uttan mun til um skeivleikarnir standast av sviki ella mistøkum, og at geva eina grannskoðanarátekning við eini niðurstøðu. Grundað vísir er vísir á høgum stigi, men er ikki full trygd fyri, at ein grannskoðan, sum er gjørd eftir ásetingunum í altjóða standardum um grannskoðan og øðrum ásetingum, sum eru galdandi í Føroyum, altíð kann avdúka týðandi skeivleikar, tá slíkir eru. Skeivleikar kunnu koma fyri orsakað av sviki ella mistøkum og kunnu metast at vera týðandi, um tað kann væntast, at teir hvør sær ella saman ávirka figgjarligu avgerðirnar, sum roknskaparbrúkararnir taka við stóði í konsernroknaskapinum og ársroknaskapinum.

Sum ein leiður í grannskoðanini, ið verður gjørd eftir altjóða standardum um grannskoðan og øðrum ásetingum, sum eru galdandi í Føroyum, gera vit yrkisligar metingar og hava eitt yrkisligt ivingarsemi undir grannskoðanini. Har vit eisini:

- Eyðmerkja og meta um váðan fyri týðandi skeivleikum í konsernroknaskapinum og ársroknaskapinum, uttan mun til um skeivleikarnir standast av sviki ella mistøkum, leggja til rættis og gera tey grannskoðanararbeiðir, sum hesir váðar krevja, umframt fáa til vega tey grannskoðanarprógv, sum eru nøktandi at vera grundarlag undir okkara niðurstøðu. Váðin fyri ikki at varnast týðandi skeivleikar, sum standast av sviki, er størri, enn tá talan er um týðandi skeivleikar, sum standast av mistøkum, tí svik kann vera av samanløgðum ráðum, skjalafalsan, tilætlaðari burturúrlegging, villleiðingum ella við at skúgva innanhýsis eftirlitið til viks.
- Fáa eina fatan av innanhýsis eftirlitinum, sum er viðkomandi fyri grannskoðanina, fyri at kunna leggja grannskoðanina til rættis eftir umstøðunum, men ikki fyri at kunna gera eina niðurstøðu um dygdina á innanhýsis eftirlitinum.

- Taka stöðu til um roknskaparhátturin, sum leiðslan nýtir, er hóskandi, og um tær roknskaparligu metingarnar og tilhoyrandi upplýsingar, sum leiðslan hevur gjørt eru rímiligar.
- Gera niðurstøðu um, hvørt tað er hóskandi, at leiðslan hevur gjørt konsernrokskapin og ársrokskapin við støði í roknskaparmeginregluni um framhaldandi rakstur, umframt um tað við støði í teimum grannskoðanarprógvum, sum eru fingin til vega, er týðandi óvissa um hendingar og viðurskifti, sum kunnu viðføra týðandi iva, um konsernin og felagið megna at halda fram við rakstrinum. Um okkara niðurstøða er, at tað er ein týðandi óvissa, skulu vit í okkara grannskoðanaráteking vísa á upplýsingar um hesi viðurskifti í konsernrokskapinum og ársrokskapinum ella, um hesar upplýsingar ikki eru nøktandi, tillaga okkara niðurstøðu. Okkara niðurstøður byggja á tey grannskoðanarprógv, sum vit hava fingið fram til dagfestingina á okkara grannskoðanaráteking. Hendingar og viðurskifti í framtíðini kunnu tó føra við sær, at konsernin og felagið ikki longur megna at halda fram við rakstrinum.
- Meta um samlaðu framløguna, bygnaðin og innihaldið í konsernrokskapinum og ársrokskapinum, herundir upplýsingarnar í notunum, umframt um konsernrokskapurin og ársrokskapurin vísa tey undirliggjandi handilsviðurskifti og hendingar á ein slíkan hátt, at tað gevur eina rættvísandi mynd av hesum.
- Fáa hóskandi og eignað grannskoðanarprógv fyri fíggjarligu upplýsingunum um fyrítøkurnar ella handilsvirksemið í konsernini til tess at røkka eini niðurstøðu um konsernrokskapin. Vit hava ábyrgdina av at leiða, hava eftirlit við og at gera konsernrokskapinina. Vit hava evstu ábyrgdina av grannskoðanarniðurstøðuni. Vit samskifta við ovastu leiðsluna um millum annað vavið á ætlaðu grannskoðanini, og nær grannskoðað verður, og eisini um týðandi eygleiðingar, herundir um møguligar týðandi manglar í innanhýsis eftirlitinum, sum vit eyðmerkja undir grannskoðanini.

Ummæli av leiðslufrágreiðingini

Leiðslan hevur ábyrgdina av leiðslufrágreiðingini.

Okkara niðurstøða um konsernrokskapin og ársrokskapin fevnir ikki um leiðslufrágreiðingina, og vit geva onga váttan við vissu um leiðslufrágreiðingina.

Í sambandi við okkara grannskoðan av konsernrokskapinum og ársrokskapinum er tað okkara ábyrgd at lesa leiðslufrágreiðingina og í hesum sambandi at umhugsa um leiðslufrágreiðingina er í týðandi ósamsvari við konsernrokskapin og ársrokskapin ella ta vitan, ið vit hava fingið undir grannskoðanini, ella á annan hátt tykist at hava týðandi skeivleikar.

Okkara ábyrgd er eisini at umhugsa um kravdu upplýsingarnar eftir ársrokskaparlógini eru umrøddar í leiðslufrágreiðingini.

Við støði í gjørda arbeiðinum er tað okkara fatan, at leiðslufrágreiðingin er í samsvari við konsernrokskapin og ársrokskapin, og at hon er gjørd í samsvari við ásetingarnar í ársrokskaparlógini. Vit eru ikki vorðin varug við týðandi skeivleikar í leiðslufrágreiðingini.

Tórshavn, hin 5. apríl 2019

P/F JANUAR

løggilt grannskoðanarvirki

Hans Laksá

Jógvan Amonsson

Statsaut. revisor

Statsaut. revisor

Hövuðs- og lyklatöl

Upphæddir í tkr.	2018	2017	2016	2015	2014
Rakstrarroknaskapur					
Nettosøla	427.460	432.277	420.270	421.952	410.551
Úrslit aðrenn av- og niðurskrivingar	197.097	226.255	243.621	221.483	155.573
Rakstrarúrslit	81.960	123.513	150.383	127.897	78.376
Fíggarligir postar, netto	-34.634	-32.948	-48.286	-24.830	-20.613
Ársúrslit	38.084	88.974	92.754	103.067	57.763
Fíggarstöða					
Fíggarstöðujavni	2.722.020	2.447.178	2.303.961	1.960.373	1.742.038
Tøkur peningur	190.785	247.993	335.498	221.889	131.459
Eginogn	1.207.723	1.196.397	1.141.003	1.042.921	939.854
Langfreistað skuld	1.341.582	1.133.188	1.042.116	830.000	691.411
Lyklatöl *)					
Renting av eginogn	3,2%	7,6%	8,1%	10,4%	6,3%
Ognaravkast	3,2%	5,2%	7,1%	6,9%	4,9%
Skuld netto/EBITDA	6,2	4,2	3,1	2,8	3,6
Ognarumferð	0,16	0,18	0,18	0,22	0,24
Eginognarpartur	44,4%	48,9%	49,5%	53,2%	54,0%

Útrokning av lyklatølum

Renting av eginogn	$\frac{\text{Úrslit av vanligum rakstri eftir skatt} \times 100}{\text{Miðal eginogn}}$
Ognaravkast	$\frac{\text{Úrslit av primerum rakstri} \times 100}{\text{Miðalvirði av aktivum}}$
Nettoskuld/EBITDA	$\frac{\text{Nettoskuld (skuld - tøkur peningur)}}{\text{EBITDA}}$
Ognarumferð	$\frac{\text{Nettousetningur}}{\text{Aktiv tilsamans}}$
Eginognarpartur	$\frac{\text{Eginogn ultimo} \times 100}{\text{Aktiv tilsamans}}$

*) Lyklatølini eru útroknað í samsvari við Den Danske Finansanalytikerforenings „Anbefalinger & Nøgletal 2010“.

Leiðslufrágreiðing

Hövuðsvirksemið

Elfelagið SEV er eitt interkommunalt lutafelag, ið hefur til endamáls at fáa til vega elmegi og býta hana millum íbúgvagnar í limakommununum. Sambært elveitingarlógini §3, stk 1 stendur, at kommunur kunnu luttaka í elveitingarvirksemi sambært § 1, stk 1 uttan mun til ásetingar í §50, stk 1 í kommunustýrisslógini. Í sambandi við at elveitingarøkið partvíst bleiv liberaliserað, fingur kommunurnar heimild til at reka elframleiðslu á vinnuligum grundarlagi.

Eftir viðtøkum elfelagsins skal endamálið fremjast sambært vinnuligum meginreglum á búskaparlaga tryggum støði og við fyriliti at náttúru og umhvørvi. Eftir elveitingarlógini skal SEV (netvirksemið) fíggarliga hvíla í sær sjálvum soleiðis, at inntøkurnar eru hósandi til at gjalda rakstur og ætlaðar neyðugar íløgur. Í loyvunum hjá SEV fyri einstøku framleiðslueindirnar framgongur, at av roknskapinum skal framganga, hvørt framleiðslueindin hevur yvir- ella undirskot.

Allar kommunur í Føroyum eru limir í SEV. Limirnir heftu fram til árslok 2008 bæði fyri skuld felagsins og møguligum rakstrarhalli.

Frá 1. januar 2009 hefta kommunurnar einans fyri felagsins skyldum móttvegis starvsfólkunum. Inniverandi frágreiðing fevnir um samlaða virksemið hjá felagnum í tíðarskeiðnum 1. januar 2018 - 31. desember 2018.

Roknskaparlaga gongdin í mun til fíggarætlanina 2018

Til eykaaðalfundin á heysti skal felagið móttvegis eigarunum sambært viðtøkunum § 3, stk. 13b og § 4, stk. 12b kunna um fíggaragongdina síðani ársaðalfundin, sum var hin 24. apríl 2018. Kunningin var gjørd á eykaaðalfundinum hin 30. november 2018, og víst verður eisini til nærri kunning í frágreiðing til fundin, nevnd "Fíggaragongdin 2018" á heimasíðu felagsins www.sev.fo. Kunningin byggi á staðfest tøl við endan av september umframt metingar og ætlanir fyri restina av árinum. Í talvu 1 er eisini víst frávik í mun til roknskapin árið fyri og í mun til roknskapin og ætlanina.

SEV hevur við virknaði frá 1. januar 2016 stovnað sjálvstøðug dótturfeløg at umsita vindmyllulundirnar í ávikavist Neshaga og Húsahaga. Í móðurfelagsroknskapinum viðførir hetta, at keyp av vindorku fer at økjast, samstundis sum kostnaður av tilfari og lønum, avskrivningar og rentum fer at lækka. Úrslitið

Talva 1. Frávik millum ætlan, framroknað og roknskap í mió. kr.

	Roknskapur 2014	Roknskapur 2015	Roknskapur 2016	Roknskapur 2017	Roknskapur 2018	Frávik millum roknskap 2017 og 2018	Ætlan 2018	Frávik millum ætlan og roknskap 2018
Nettougsetningur	410,6	422,0	420,3	432,3	427,5	-4,8	436,1	-8,7
Oljuútreiðslur	141,5	86,2	50,9	84,7	105,8	-21,0	91,1	14,7
Tilfar og tænastr	49,8	49,9	59,3	53,9	50,4	3,5	52,4	-2,0
Lønir	63,6	64,3	66,5	67,4	74,2	-6,8	71,9	2,3
Útreiðslur tilsamans	255,0	200,5	176,6	206,0	230,4	24,3	215,3	15,0
Úrslit áðrenn av- og niðurskrivingar	155,6	221,5	243,6	226,3	197,1	-29,2	220,8	-23,7
Avskrivningar	77,2	93,6	93,2	102,7	115,1	-12,4	110,8	4,3
Úrslit áðrenn fíggarpostar	78,4	127,9	150,4	123,5	82,0	-41,6	110,0	-28,0
Rentuútreiðslur netto	20,6	24,8	48,3	32,9	34,6	-1,7	30,4	4,2
Úrslit áðrenn skatt	57,8	103,1	102,1	90,6	47,3	-43,2	79,5	-32,2
Skattur	0	0	9,3	1,6	9,2	-7,6	0,0	9,2
Úrslit eftir skatt	57,8	103,1	92,8	89,0	38,1	-50,9	79,5	-41,5

frá dótturfelögum verður tikið inn í roknskapin gjögnum úrslit av kapitalþertum. Samlaða úrslitið í samtaksroknskapinum hjá SEV ávirkast ekki av hesum.

Felagið ætlaði upprunaliga við einum úrsliti í 2018 upp á 79,5 mió. kr., meðan endaliga úrslitið fyri 2018 gjørdist 47,3 mió. kr. áðrenn skatt og 38,1 mió. kr. eftir skatt ella ein afturgongd í mun til ætlað upp á 41,5 mió. kr. eftir skatt. Felagið hevur tí eina afturgongd í mun til ætlað.

Høvuðsorsøkirnar til afturgongdina eru lægri inntøkur, hægri oljukostnaður og hægri avskringingar og skattur í mun til ætlanina.

Orsøkin til afturgongdina í inntøkunum kemur frá lægri íbindingargjöldum. Ein partur av íbindingargjöldunum sum komu við í 2017 vóru upprunaliga ætlað sum inntøka í 2018, so talan er um forskjóting millum árinum. Aðrar inntøkur eru 1,6 mió. kr. lægri enn ætlað. Sølun av KWt og inntøkan frá føstu gjöldunum er sum ætlað.

Oljuútreiðslurnar eru 14,7 mió. kr. hægri enn ætlað grundað á hægri oljuprísir enn upprunaliga mett, javning av goymslúvirði til dagsvirði og størri nýtslu av gassolju og tungolju enn ætlað.

Tað hevur ávirkan á rakstrarúrslitið, um gongdin í oljuprísinum og kursinum á dollaranum verður øðrvísi enn ætlað í fíggarætlanini. Við stóði í tí strategi felagið hevur at halda lögdu fíggarætlanina fyri innkeypið av olju, hevur felagið prístryggjað (hedgað) part av oljukeypinum fyri 2018 til ein hægri prís enn ætlaða kostnaðin av keypinum í fíggarætlanini.

Í framleiðsluroknskapinum, sum sæst á www.sev.fo, er oljunýtsla og prísir meiri sundurgreinað og viðmerkt.

Kostnaðurin til tilfar og tænastr er 2,0 mió. kr. lægri enn ætlað. Framleiðslan hevur brúkt 0,5 mió. kr. meiri enn ætlað, og netið hevur brúkt 1,6 mió. kr. minni enn ætlað. Fyrisitingin hevur brúkt 0,9 mió. kr. minni enn ætlað.

Lønarkostnaðurin er 2,3 mió. kr. hægri enn ætlað og høvuðsorsøkin til hesa hækkan er hægri avseting til frítíðarløn við 4,0 mió. kr. Um hædd ekki verður tikið fyri hesi avseting av lønarkostnaðinum, eru lønarútreiðslurnar lægri enn ætlað.

Ætlað var við avskringingum fyri 110,8 mió. kr. Hesar gjørdist 115,1 mió. kr. svarandi til, at hesar eru 4,3 mió. kr. hægri enn ætlað. Avskringingar eru øktar seinastu árinum, og øktu avskringingar stava frá teimum ilögum og tilgongd til avskringingar, sum felagið hevur gjørt seinastu árinum. Gjøgndar verða metingar av, tá ið fíggarætlanin verður gjørd fyri komandi ár, hvørjar ilögur væntandi verða lidnar í árinum og harvið tiknar í nýtslu, og byrjað verður at avskriva upp á ognina. Munurin millum staðfestu og ætlaðu avskringingar hevur stóði í hesum metingum og veruligum staðfestingum, eins og ilögurnar vóru lægri enn ætlað.

Kostnaðurin fyri rentur og provisión gjørdist 34,6 mió. kr. harav ikki staðfestur kursvinnur er 8,9 mió. kr., meðan ikki staðfest javning av fíggarligum amboðum er ein útreiðsla á 7,4 mió. kr.

Samantikið kann sigast, at afturgongdin í úrslitunum upp á 41,5 mió. kr. í mun til ætlað í høvuðsheitum er grundað á fyra høvuðsbólkar í rakstrinum. Hesir eru nettoumsetningurin, serliga

Talva 2. Uppgerð yvir inntøkur frá streymsølu og føstum gjaldi frá kundabólkum í mió. kr.	Roknskapur 2017	Roknskapur 2018	Frávik millum roknskap 2017 og 2018		Ætlan 2018	Frávik millum ætlan og roknskap 2018	
	Tilsamans	Tilsamans	Í krónum	%	Tilsamans	Í krónum	%
Landbúnaður, aling, fiskivinna og ráevnisvinna	47,7	65,1	17,3	36,3	53,7	11,3	21,1
Gerð, framleiðsla og byggivirksemi	99,3	96,2	-3,1	-3,2	97,3	-1,1	-1,2
Handils-, matstovu- og gistihúsvirksemi	34,1	33,5	-0,5	-1,6	33,6	-0,1	-0,4
Flutningur, postur og fjarskifti	31,9	31,0	-0,9	-2,7	30,5	0,5	1,6
Fígging, trygging og aðrar vinnutænastr	4,8	4,8	-0,1	-1,2	5,1	-0,4	-7,4
Almennar og privatar tænastr, kirkjur og samkomur v. m.	58,3	57,2	-1,1	-1,9	58,8	-1,6	-2,8
Gøtuljós	9,7	9,1	-0,5	-5,2	9,0	0,2	1,8
Sethús, íbúðir, summarhús, neyst, hitapumpur og el-bílar	124,1	122,3	-1,7	-1,4	131,6	-9,3	-7,1
Tilsamans	409,9	419,2	9,3	2,3	419,8	-0,6	-0,1

íbindingargjöldini sum eru lægri enn ætlað, oljuútreiðslurnar sum eru hægri enn ætlað, avskrivningarnar, sum eru hægri enn ætlað, og roknaði skatturinn fyri árið.

Gongdin í virkseminum og fíggarligu viðurskiptunum hjá felagnum

Rakstrarúrslitið eftir skatt fyri 2018 var eitt yvirskot upp á 38,1 mió. kr. móti einum yvirskoti upp á 89,0 mió. kr. í 2017. Tann av eykaaðalfundinum 24. november 2017 samtykta fíggarætlanin fyri 2018 vísir eitt yvirskot upp á 79,5 mió. kr.

SEV lækkaði kWt-prísinn fyri allar brúkarar í 2018 uttan fyri kundar felagsins í serligu príssskránni og við eini nýtslu størri enn 30.000 kWt. Í 2017 lækkaði SEV kWt-prísinn fyri allar brúkarar við 0,05 kr. pr. kWt. Tey føstu gjöldini eru óbroytt.

Niðanfyrir standandi talva 3 vísir gongdina í prísbroyingum seinastu árin.

Tað er neyðugt at hava eitt munagott yvirskot soleiðis, at rakstur felagsins kann geva eina munagóða sjálvsfígging til íløgurnar, sum verða gjørdar og sum standa fyri framman. Hetta er neyðugt fyri at umganga, at skuldin hjá felagnum gerst ov stór, ella at felagið ikki megnar at fáa til vega lán við nøktandi treytum. Somuleiðis skal inntøkan frá rakstrinum vera á einum slíkum støði, at felagið er ført fyri at halda sínar skyldur, sjálvt um afturgongd verður.

Fyri at røkka málinum um at hava eitt munagott yvirskot, metir SEV loypandi um tørvin at javna elprísinn, eftirmetir raksturinn og metir um íløgurnar, sum eru ætlaðar komandi ár. Umráðandi er, at fíggarjargongdin hjá SEV er burðardygg, og at SEV hevur fíggarliga styrki komandi árin, nú farið er undir stóru verkætlanina at víðka Sundsverkið fyri eina upphædd á góðar 700 mió. kr., samstundis sum felagið ger íløgur á øðrum økjum eisini. Í sambandi við, at íløgurnar stavandi frá vísión 2030 verður gjørdar fyrri enn áður ætlað, verður helst neyðugt at hækka kravið uppá 25% eginfígging til komandi fíggarætlan.

SEV hevur sett sær sum langtíðarmál, at nettoskuldin í mun til EBITDA ikki skal verða størri enn 6,0 ferðir. Hetta støðið klárar felagið ikki at halda í lötuni, nú avlopið frá rakstrinum í 2018 er 38,1 mió. kr., og nettoskuldin í mun til EBITDA í 2018 er 6,2 ferðir. Felagið hevur tí tikið hædd fyri hesum og hækkað elprísinn fyri 2019 við 0,10 kr. pr. kWt fyri allar kundar felagsins og ætlandi verður nettoskuldin í mun til EBITDA í 2019 6,0 ferðir soleiðis,

at felagið aftur lúkur innanhýsis kravið til fíggarliga lyklatalið. Kravið í mun til lániavtalur felagsins er 9,0 ferðir.

Inntøkur

Tað eru trýggir tættir, ið ávirka høvuðsinntøkuna hjá SEV. Hesir trýggir tættirnir eru elprísbroyingar, broyingar í elnýtsluni og forskjótingar í millum ymiskar kundaprísbólkar.

Talva 4 vísir nettoumsetning felagsins sundurgreinaðan seinastu 6 árin í mió. kr. Fleiri sundurgreiningar í tølunum innan söluna eru í netroknskapinum hjá felagnum, sum eru á www.sev.fo.

Samlaðu inntøkur felagsins í 2018 vóru 429,9 mió. kr. móti 435,1 mió. kr. í 2017 svarandi til eina afturgongd upp á 5,2 mió. kr.

Inntøkur felagsins frá steymgjaldi og fasta gjaldinum í 2018 vóru tilsamans 419,2 mió. kr. móti inntøkunum í 2017, sum vóru 409,9 mió. kr. Hesar gjørdust sostatt 9,3 mió. kr. hægri í 2018. Afturgongd var innan íbindingargjöld í 2018 grundað á forskjóting av inntøkum millum árin.

Sum talva 4 vísir, eru inntøkur felagsins hækkaðar frá 2012 fram til 2017, meðan ein lítil lækking er í 2018. Hetta kemur ikki einans av, at avroknaða elnýtlan hjá kundunum er vaksinn, men eisini at prísurin er hækkaður í fleiri umførum seinastu árin fyri serliga at mótvirka hækkingu oljukostnaðinum hjá felagnum, sum verður brúktur í framleiðsluni.

Fasta gjaldið hevur verið sera javnt øll seinastu árin umleið 16-17 mió. kr. árliga. Hinvegin eru inntøkurnar fyri íbinding, ómaksgjöld og aðrar inntøkur svingandi frá ár til ár.

Talva 5 vísir úrslitið fyri hvønn seldan kWt í krónum seinastu árin.

Talva 6 vísir millum annað gongdina í avroknaðu söluni til kundar felagsins seinastu 6 árin í GWt. Talvan vísir, at sölun til kundar felagsins er støðugt økt ár undan ári. Eginnýtsla og nettap, har størsti parturin er nettap, er samsvarandi söluni eisini økt, samstundis sum forskjótingar eru í millum árin, sum stava frá forskjótingini av avlesingum av málarunum millum árin. Hesin trupulleiki er loystur, nú felagið hevur tikið talgildar fjaravlisnar málarar í nýtslu. Felagið arbeiðir áhaldandi við at minka um nettapið.

Talva 3. Prísbroyingar	2018	2017	2016	2015	2014	2013	2012	2011	2010	2009
Prísbroying í vanligu príssskránni	-0,05	-0,05	0,00	0,00	0,00	0,05	0,10	0,15	0,00	0,00
Prísbroying í serstøku príssskránni, nýtsla > 30.000 kWt	0,00	-0,05	0,00	0,00	0,05	0,11	0,10	0,15	0,00	0,00

Talva 4. Nettoumsetningur í mió. kr.	2013	2014	2015	2016	2017	2018	Broyting í kr. í mun til 2017	Broyting í % í mun til 2017
KWt gjald	362,4	379,2	385,0	392,7	393,1	402,2	9,1	2,3
Fast gjald	16,6	16,5	16,4	16,6	16,8	17,0	0,2	1,3
Íbinding	6,9	14,7	16,2	8,0	27,4	9,2	-18,2	-66,4
Ómaksgjald v.m.	1,3	2,7	6,7	5,3	-2,2	1,4	3,6	-164,5
Inntøkur	387,2	413,1	424,4	422,7	435,1	429,9	-5,3	-1,2
Keyp av vindorku	-2,6	-2,5	-2,4	-2,4	-2,8	-2,7	0,2	-5,4
Nettoumsetningur	384,6	410,6	422,0	420,3	432,3	427,2	-5,1	-1,2

Framleiðslan úr vindi og vatni ávirkast við, at náttúran broytist frá ári til ár, og sum ávirkar bæði upp og niður. Miðal elframleiðslan við vatni er umleið 114 GWt árliga.

2013 var eitt serstakliga turt ár, sjálvt um tað regnaði illa frá miðjan november og fram til ársskiiftið. Harumframt hevði Heygaverkið ikki fulla framleiðslu ein part av 2013 orsakað uppstiging av verkinum. Fossáverkið var fyrri ein part av 2014 ikki í framleiðslu grundað á dagføring av stýrisskipanum til turbinurnar. Sjálvt um Fossáverkið ikki framleiddi elorku ein part av 2014, so eydnaðist tað í 2014 at framleiða munandi meiri elorku við vatnmegi, tí 2014 var eitt gott ár til elframleiðslu við vatni. Nógv avfall var fram til apríl mánaða, eins og nógv avfall var um heystið og veturin.

Gongdin við nógvum avfalli helt fram í 2015, har serliga nógv avfall var alt várið og fram til summarið. Frá summarinum og út á heystið var avfallið at rokna sum eitt vanligt miðalár, meðan um veturin var aftur nógv avfall. Stórt sæð alt 2016 var veðrið verið gott við lítið av vindi og lítlum avfalli. Hetta ávirkaði framleiðsluna av elmegi við vindi og vatni skeiva vegin. Elframleiðslan við vatni í 2017 var nakað minni enn ætlað, men nakað meiri enn í 2016. Hetta var grundað á viðlíkahald upp á vatnbyrgingarnar í Vestmanna tilhoyrandi Fossáverkið og vatnbyrgingina til Verkið á Strond. Samstundis var veðrið um várið og summarið gott, og hetta ávirkaði elframleiðsluna við vatni.

Avfallið fyrstu mánaðirnar í 2018 var minni enn í 2017 eins og nógv frost var fyrstu mánaðirnar í árinum, sum viðførdi frostbinding av vatninum, sum aftur ávirkaði elframleiðsluna burturúr vatni skeivan vegin. Minni vatn og frostbinding hava viðført, at SEV

ikki hevur framleitt eins nógv el burturúr vatni, sum ætlað. Í 2018 hava dagføringar eisini verið á vatnturbinuni á verkinum norðuri á Strond í mai mánaða. Eingi onnur vatnorkuverk hava havt umvælingar ella dagføringar, og hava hesi tí framleitt orku alt árið, tó alt eftir hvussu nógv avfall hevur verið. Elframleiðslan burturúr vindi er tann størsta, sum SEV higartil hevur havt, síðani byrjað varð at framleiða el við vindi.

Elframleiðslan við vatni í 2018 var 108,1 GWt móti 111,2 GWt í 2017, sum er 3,1 GWt lægri ella 2,8% lægri. Framleiðslan av elmegi við vatni svarar til, at 30,7% verða framleidd við vatnmegi.

Fyrst í januar í 2012 fórst tann fyrra Vestas myllan í Neshaga og í mars í 2012 tann seinna. Hetta ávirkaði framleiðsluna av elmegi við vindi munandi í 2012. Munandi framgongd er í framleiðsluni av elmegi við vindi í 2013, tí nýggju vindmyllurnar í Neshaga vóru í framleiðslu alt árið 2013. Í 2014 vaks framleiðslan við vindi munandi, tí nýggja vindmyllulundin í Húsahaga var tikin í nýtslu 9. oktober 2014. Framleiðslan vaks í 2014 við 12,7 GWt ella 58,3% í mun til 2013.

2015 var eitt gott vindár við nógvum vindi, meðan 2016 var eitt nøktandi ár fyrri vindframleiðslu. Elframleiðslan við vindi í 2017 var betur enn í 2015, sum var eitt gott vindár. Framleiðslan við vindi í 2018 er tann besta higartil við 63,8 GWt mótvegis 59,7 GWt í 2017 ella 3,9 GWt hægri svarandi til 6,9%.

Framleiðslan av elmegi við vindi svarar til, at 18,1% verða framleidd við vindmegi.

Talva 5. Úrslit fyrri seldan kWt í krónum	2013	2014	2015	2016	2017	2018	Broyting í kr. í mun til 2017	Broyting í % í mun til 2017
Miðalinntøka pr. seldan kWt	1,41	1,46	1,47	1,45	1,42	1,34	-0,08	-5,5
Miðalkostnaður pr. seldan kWt	1,37	1,25	1,11	1,10	1,13	1,22	0,09	8,2
Úrslit fyrri seldan kWt	0,04	0,21	0,37	0,35	0,29	0,12	-0,17	-59,1

Talva 6. Avroknað sòla í GWt.	2013	2014	2015	2016	2017	2018	Partur av framleiðslu í %	Broyting í GWt í mun til 2017	Broyting í % í mun til 2017
Avroknað sòla til kundar í GWt	274,4	283,8	288,1	291,4	306,5	320,5	91,1	14,0	4,6
Nettap og eginnytla í GWt	18,1	21,6	26,3	25,9	27,8	31,5	8,9	3,6	13,1
Framleiðsla tils. í GWt pr. ár	292,5	305,4	314,4	317,4	334,3	352,0	100,0	17,7	5,3
Herav við termisk	180,1	150,2	125,5	158,9	163,4	180,1	51,2	16,7	10,2
Herav við vatni	90,6	120,7	133,1	106,3	111,2	108,1	30,7	-3,2	-2,8
Herav við vindi	21,8	34,5	55,8	52,1	59,7	63,8	18,1	4,1	6,9

Felagið væntar, at úrtøkan av framleiðsluni við vindi heldur sær á einum høgum støði grundað á battarískipanina í Húsahaga, eins og vindmyllulundin í Húsahaga hevur roynt væl síðani hon var tikin í nýtlu.

Fyri nærri sundurgreiningum av framleiðslu og býti v.m. verður víst til framleiðsluroknskapin hjá felagnum á www.sev.fo

Útreiðslur

Talva 8 vísir gongdina í samlaðu útreiðslunum hjá felagnum síðani 2012 til 2018 í mió. kr. Talan er um eina hækking upp á 38,3 mió. kr. ella 11,1% í mun til undanfarna ár.

Í framleiðslu- og í netroknskapinum er kostnaðurin fyri veitingartrygd, rullandi mátt og tøkan mátt umframt kostnaðurin fyri stýringina av elnetinum umrøddur. Víst verður til hesir roknskapir á www.sev.fo.

Oljuútreiðslur

Í oljuútreiðslunum er kostnaður til tungolju, gassolju og smyrjilju, men parturin til tungoljuna er størstur. Av talvu 8 framgongur, at oljukostnaðurin er í vøkstri aftur, eftir at hann minkaði munandi í 2016 í mun til undanfarna árin. Hesin var í 2016 komin niður á 50,9 mió. kr., sum var tað lægsta støði í mong ár, og er hesin í 2018 vaksin aftur til 105,8 mió. Kr. Oljuútreiðslurnar svara til 27,6% av samlaða kostnaðinum fyri 2018. Felagið brúkti 35.976 tons av tungolju í 2018 móti 32.631 tonsum í 2017, ella 3.345 tons fleiri í 2018 grundað á vøkstur í framleiðsluni av elmegi.

Hesin kostnaður er beinleiðis tengdur at prísbroyingum á heimsmarknaðinum umframt elnýtsubroytingini og sveiggjunum í framleiðsluni av elmegi við vindi og vatni.

Fyri nærri sundurgreining av oljukostnaðinum og prís v.m. verður víst til framleiðsluroknskapin hjá felagnum á www.sev.fo.

Talva 7. Tons tungolja	2016	2017	2018	2018 Ætlan	Frávik millum ætlan og roknskap 2018	Frávik millum roknskapin 2017 og 2018
Tungolja	32.195	32.631	35.976	35.300	676	3.345

Tilfar og tænastruvingar

Talva 9 vísir gongdina í samlaðu útreiðslunum til tilfar og tænastruvingar frá 2013 til 2018 í mió. kr.

Útreiðslurnar til tilfar og tænastruvingar 2018 vóru 50,4 mió. kr. móti 53,9 mió. kr. í 2017 svarandi til eina lægri nýtlu upp á 3,5 mió. kr.

Lønarútreiðslur

Talva 10 vísir gongdina í samlaðu lønarútreiðslunum frá 2013 til 2018 í mió. kr. Lønarútreiðslurnar fyri 2018 gjørdust 74,2 mió. kr. móti 67,4 mió. kr., ella ein hægri kostnaður uppá 6,8 mió. kr. Høvuðsorsøkin er hækkandi sáttmálalønir, økt starvsfólkatal og at SEV hevur hækkað avsetingina til feruløn v.m. við 4,0 mió. kr. SEV fylgir teimum almennu sáttmálunum, sum eru galdandi á teimum ymisku økjum.

Lønarútreiðslurnar til framleiðsluvirksemið vóru 36,7 mió. kr. í 2018 móti 33,9 mió. kr. í 2017 ella ein hægri lønarútreiðsla upp á 2,8 mió. kr.

Lønarútreiðslurnar til netvirksemið hava verið á sama støði seinastu árin. Lønarútreiðslan fyri netvirksemið í 2018 var 23,5 mió. kr. móti 21,0 mió. kr. í 2017 ella ein hægri nýtla upp á 2,5 mió. kr.

Lønarútreiðslurnar til fyrisitingina hava verið støðugt vaksandi tey seinastu árin, har tær í 2018 eru 14,0 mió. kr. móti 12,4 mió. kr. í 2017, sum eru 1,6 mió. kr. hægri enn undanfarna ár.

Fíggjarkostnaður

Felagið arbeiddi í 2016 við at umfíggja táverandi skuldina upp á 830 mió. kr. eins og at fáa fígging til vega til komandi iløgur, eitt nú útbyggingina av Støð 3 á Sundsverkinum, og 19. desember 2016 bleiv nýggja fíggingin avgreidd. Nýggja fíggingin er samansett við

Talva 8. Gongdin í útreiðslum í mió. kr.	2013	2014	2015	2016	2017	2018	Broyting í kr. í mun til 2017	Broyting í % í mun til 2017	Kostnaður í 2018 í %
Olja	167,9	141,5	86,2	50,9	84,7	105,8	21,0	24,8	27,6
Orkukeyp	2,6	2,5	2,4	2,4	2,8	2,7	-0,2	-5,4	0,7
Tilfar og tænastruvingar	54,1	49,8	49,9	59,3	53,9	50,4	-3,5	-6,5	13,2
Lønir	58,7	63,6	64,3	66,5	67,4	74,2	6,8	10,1	19,4
Avskrivningar	70,0	77,2	93,6	93,2	102,7	115,1	12,4	12,1	30,1
Rentur	22,0	20,6	24,8	48,3	32,9	34,6	1,7	5,1	9,0
Tilsamans	375,4	355,3	321,3	320,6	344,6	382,8	38,3	11,1	100,0

Figging frá lánsbrøvum fyri 1.042 mió. kr. og bankafigging, sum ein trekningsrættur upp á 626 mió. kr., sum við árslok 2018 er trektur við 306 mió. kr. Samlaða figgingin sum SEV fekk til vega í desember 2016, var upp á 1.668 mió. kr.

Bruttoskuldin við árslok 2018 er 1.343 mió. kr. móti 1.133 mió. kr. ella 210 mió. kr. hægri. Rentukostnaðurin við árslok 2018 er 30,9 mió. kr. móti 28,4 mió. kr. í 2017. Eisini hevur felagið rentutryggingaravtalur fyri at avdekkja rentuváðan og avtalur fyri at avdekkja gjaldoyraváðan, og í hesum sambandi er ein ikki staðfest javning av hesum avtalunum bókaður við -7,4 mió. kr. Hesar skyldur broytast alt eftir gongdini í rentustøðinum. Harumframt er kursjavningarinntøka fyri 8,9 mió. kr.

Rentuútreiðslurnar netto v.m. vóru 34,6 mió. kr. í 2018 móti 32,9 mió. kr. í 2017 svarandi til eina hægri útreiðslu upp á 1,7 mió. kr. Í 2018 og 2017 er innroknað broytingin í javningini av figgjarligu amboðunum.

Í lötuni hevur samlaða bruttoskuldin eina fasta rentu stavandi frá lánsbrøvum við fastari rentu, eins og ein partur av skuldini er avdekkjaður við rentutryggingaravtalu fyri rentuna.

Avskrivningar

Avskrivningarnar fyri 2018 vóru 115,1 mió. kr. móti 102,7 mió. kr. í 2017 svarandi til, at hesar gjørdust 12,4 mió. kr. hægri. Hetta merkir, at avskrivningarnar er størsti útreiðsluposturin svarandi til

30,1% av samlaða kostnaðinum. Áður var tað oljukostnaðurin, sum var størsti útreiðsluposturin. Henda broyting er íkomin grundað á stóru íløgurnar felagið hevur gjørt seinastu árin. Oljukostnaðurin er tó vaksandi og er hesin á einum høgum støði.

Váðaviðurskipti

Váðar hjá felagnum kunnu sundurgreinast í ymiskar bólkar.

Marknaðarváðar

SEV hevur serliga seinastu fyra árin gjørt stórar íløgur í framleiðslueindir og net, og SEV skal framhaldandi gera stórar íløgur eitt nú í víðkanini av Sundsverkinum, væntandi fyri eina upphædd á góðar 700 mió. kr. Grundað á allar íløgurnar sum SEV hevur gjørt, og er í ferð við at gera, kann sigast, at SEV í ein ávísan mun eisini er eitt verkætlanarfelag, har tað er neyðugt at hugsa langskjgt og leggja figgjarætlanir, sum samsvara hesum. Hetta vídførir, at tað er umráðandi at kenna týðningarmiklu kostnaðirnar, eitt nú oljukostnaðin, gjaldoyrakostnaðir og rentukostnaðir.

Møguleikin hjá SEV at heinta øktan kostnað inn í gjøgnum elprísir ella onnur gjöld, partvíst ella heilt, er avmarkaður og møguleikin at hava undirskot ella ikki nøktandi úrslit av rakstrinum, letur seg bara gera í eitt ávíst tíðarskeið. Prísstøðið er í síðsta enda eitt mál fyri eigararnar hjá SEV og harvið politiskt tengt við góðkenning frá Elveitingareftirlitinum, meðan figging av øktum kostnaði umvegis gjaldføri frá figging letur seg bara gera í eitt styttri tíðarskeið og

Talva 9. Samlaðar útreiðslur til tilfar og tænastruvingar í mió. kr.	2013	2014	2015	2016	2017	2018	Broyting í kr. í mun til 2017	Broyting í % í mun til 2017
Framleiðsla	24,1	21,1	21,3	28,2	25,0	22,4	-2,7	-10,7
Net	15,4	11,9	11,8	12,4	10,4	9,9	-0,5	-4,6
Fyrisiting	14,6	16,8	16,8	18,6	18,5	18,1	-0,3	-1,9
Tilsamans	54,1	49,8	49,9	59,3	53,9	50,4	-3,5	-6,5

Talva 10. Gongdin í lönarútreiðslum í mió. kr.	2013	2014	2015	2016	2017	2018	Broyting í kr. í mun til 2017	Broyting í % í mun til 2017
Framleiðsla	30,7	30,9	32,0	33,7	33,9	36,7	2,8	8,3
Net	19,5	19,9	21,1	20,7	21,0	23,5	2,5	11,7
Fyrising	10,5	11,7	11,9	12,4	13,8	14,3	1,8	14,8
Javning tænastráttannaftirlónarskylda	-1,9	1,1	-0,7	-0,2	-1,4	-0,3	1,1	
Tilsamans	58,7	63,6	64,3	66,5	67,4	74,2	6,8	10,1

avmarkar möguleikarnar fyrir ætlaðum ílögum, tá ið fíggjarliga orkan fer til at fíggja óktan kostnað.

Í sambandi við lántöku hyggja fíggjarstovnar eftir roknskaparligu lyklatölunum fyrir týðningarmiklastu ókini, og kravið til hesi lyklatöl er eitt nú stöðufesti. Fyri at fáa kappingarföra fíggging til vega er neyðugt at mæta ella lúka krövonum frá fíggjarveitarum um at avdekka týðningarmiklastu váðarnar móttvegis vaksandi kostnaði. SEV er ein áhugaverdur kundi at veita fíggging til, og kann sambært ráðgefum tess skrásetast sum ein "investment grade" kundi. Hetta gevur möguleika fyrir einari góðari fíggging upp á fleiri mátar. Skal SEV framhaldandi fáa góða fíggging til vega, er neyðugt at halda hetta "ratingstöði". Tá er neyðugt at hava ein stöðugan rakstur við einum nøktandi avkasti, sum ger, at roknskaparligu lyklatöluni vera á hædd við lyklatöluni hjá felögunum, sum SEV kappast við um fígggingar.

SEV hevur saman við SEB, sum er ráðgevari hjá SEV innan fíggjarókið og váðaókið (prístryggingarókið), arbeitt við eini ætlan at avdekka váðan í sambandi við olju- og gjaldoyrakeyp eins og rentu. Í hesum sambandi hevur felagið gjørt eina "prístryggingarstrategi" (hedgingstrategi) fyrir olju, gjaldoyra og rentu. Prístryggingarstrategi'in er eisini partur av lánsavtalunum, sum felagið fekk til vega í desember 2016.

Rentuváði

SEV hevur sum strategi at tryggja upp til 100% av skuldini við eini gildistíð longri enn 12 mánaðir til eina fasta rentu. Somuleiðis skal miðalgildistíðin av fastlöstu rentuni vera millum 5 og 10 ár. Hetta verður gjørt á tann hátt, at SEV kann arbeida við avdekkningum av rentuváðanum innanfyri eitt spenn millum 80 og 100% av skuldini til eina og hvørja tíð. Skuldin kann hava eina avtalaða fasta rentu ella eina broytiliga rentu, sum verður avdekkað við eini avtalu um umbýting av broytiligari rentu til fasta rentu (rentuumbýtingaravtalu/rentuswap).

Hesin háttur krevur, at fastrentuskuldin skal viðlíkahaldast soleiðis at skilja, at tá ið fastrentuparturin antin fellur undir 80% ella økist til yvir 100%, skulu tillagingar gerast í rentu-umbýtingaravtalunum (rentuswapsavtalunum). Hetta viðførir, at ávísar rentuumbýtingaravtalur skulu lokast fyri til dómis at umganga, at ein størri partur enn 100% er rentutryggjaður. Hetta viðførir aftur, at virðið av rentuumbýtingaravtaluni skal gerast upp. Eitt jaligt virði lækkar fíggjartørvin hjá SEV, meðan eitt neiligt virði økir fíggjartørvin. Javningin av rentutryggingaravtalunum skal í høvuðsheitum bókast yvir eginogn felagsins. SEV fer at stremba eftir, at hava eina javna samanseting av rentutryggingaravtalum yvir tíð, har málið er at hava eina miðal fasta rentu millum 5 til 10 ár.

Marknaðarváði	Kreditt- og mótpartsváði	Rakstrarligir váðar	Strategiskir og aðrir váðar
Rentuváði	Áogn hjá kundum	Veitingartrygd	Teir strategisku váðarnir eru meira yvirskipa tengdir at, hvussu felagið skipar sítt virksemi, politisk viðurskifti, umdømi o.s.fr.
Oljuprísváði	Innstandandi hjá bankum	Kunningartøkni (KT)	
Gjaldoyraváði	Lánsbrøv	Feilir í innanhýsis manna-gongdum	Nýggj tøkni (disruption)
Gjaldførsváði	Tryggingar	Feilir av mannaávum	
		Heilsa, trygd og umhvørvi	Verkætlanir
			Vitanarstöði og menning

SEV hevur í sambandi við nýggju lántøkuna tryggjað sær eina fasta rentu upp á alla sína bruttoskuld við árslok 2017 upp á 1.042 mió. kr. frá lánsbrævafíggingini við eini miðal gildistíð upp á umleið 8,3 ár. Harumframt hevur felagið í desember 2016 gjørt rentuumbýtingaravtalu fyri skuldina, sum ætlandi ikemur, tá felagið ger brúk av bankafíggingini, so hvørt iløgur verða framdar. Hetta er samsvarandi strategi fyri trygging av rentuváða. Sostatt fer ein øking í rentustøðinum generelt ikki at ávirka størsta partin av kostnaðinum fyri skuldina komandi 8 árin.

Oljupríváði og gjaldoyrsváði

Ein avleiðing av iløguætlanini komandi árin er, at prístryggingarstrategiini fyri olju og gjaldoyra er víðkað til at fevna um 4 ár aftrat inniverandi ári. Hetta er sama tíðarskeið, tá ið lántøkan hjá felagnum væntast at hækka við umleið 600 mió. kr. til umleið 1.600 mió. kr.

SEV hevur avdekkjað oljupríváðan eftir niðanfyrri standandi leisti.

	Ár 1	Ár 2	Ár 3	Ár 4	Ár 5
Oljupríváði	80%	60%	40%	20%	20%

Hetta viðførir, at tryggingardekkningurin verður stovnaður ár eitt fyri einstøku rakstrarárin. Í ár tvey verður hesin tryggingardekkningur so øktur fyri aftur at endurgeva ein avdekkning upp á 5 ár. Hesin leitur tryggjar eina stigvísa stovnan av tryggingini á einum støði, sum endurgevur eina miðal prísgongd av teimum ymisku árunum. SEV hevur avdekkjað váðan við eini fastprístrygging.

Samstundis sum tryggingardekkningurin fyri prísir upp á oljuna er gjørdur, eru teir dollarar, sum skulu nýtast til oljukeypið eisini keyptir upp á termin, fyri harvið at avdekkja gjaldoyrsváðan í dollarum.

Við einum hækkingi oljuprísir og hækkingi dollarkursi fer ein slík avdekkning av oljupríváðanum og gjaldoyraváðanum at hava eina tálmandi ávirkan á kostnaðin, og rakstrarúrslitið gerst meiri støðugt.

Gjaldførsváði

SEV hevur sum mannagongd, at áðrenn farið verður í gongd við einstakar verkætlanir, skal fígging til hesar fyriliggja, áðrenn byrjað verður. Við hesum er fígging altíð tøk til verkætlanirnar.

Harumframt skal felagið altíð í minsta lagi hava umleið 100 mió. kr. innistandandi í peningastovnum at taka til, um tað gerst neyðugt. Í sambandi við rakstur er felagið við hesum 100 mió. kr. ført fyri at svara hvørjum sítt teir næstu umleið 3-6 mánaðirnar, uttan at felagið hevur nakrar inntøkur. Harumframt er ynskilig, at hava atgongd til kassakredittir, sum stuðla undir gjaldførinum um neyðugt.

Kreditt- og mótpartsváðar Áogn hjá kundum

Felagið ansar støðugt eftir skuldarbindingini hjá kundum móttvegis felagnum. Felagið hevur eina fasta mannagongd fyri, hvussu fylgt verður upp á útistandandi hjá kundum felagsins. Verður ikki rindað til tíðina, fær kundin sendandi áminningar, og hevur kundin ikki rindað innan ávísa tíð, eftir at triðja áminningin er send kundinum, verður elveitingin til kundan slitin. Henda mannagongd avmarkar váðan móttvegis kundum felagsins, tó at felagið kann hava avmarkaðan váða av einstøkum størri kundum.

Innistandandi hjá peningastovnum

Ansað verður støðugt eftir at býta innistandandi hjá felagnum millum fleiri peningarstovnar, sum hava ávísa búskarparliga styrkju, fyri harvið at avmarka váðan.

Lánsbrøv

Sum ein móguleika til innistandandi hjá peningastovnum kann felagið keypa dansk stats- ella realkredittlánsbrøv. Fyri at avmarka kursváðan í hesum sambandi verður dentur lagdur á lánsbrøv við stuttari lánitíð.

Tryggingar

SEV hevur saman við ráðgevara tess innan tryggingar Sp/f Íti v/Áli Celebi (fyr Willis Føroyar) arbeitt við avdekkning av tryggingarváðum soleiðis, at miðað verður eftir, at eingin einstakur skaði og samanlegging av skaðum ikki skal ávirka rakstrarúrslitið hjá SEV við meiri enn 10 mió. kr.

Rakstrarligir váðar

Ásannast má, at tað ikki heilt slepst undan rakstrarligum váðum, men hesir váðar kunnu avmarkast til eitt nærri ásett støði, sum kann góðtakast við átøkum, mannagongdum og eftirlitum, sum nevnd og leiðsla seta út í kortið.

Veitingartrygd

Endamálið við elveitingarlógini er millum annað at tryggja, at elveitingin í Føroyum verður lögð til rættis við fyriliti at veitingartrygd, samfelagsbúskapi og umhvørvi. Prísurin fyri elmegina skal ikki verða hægri enn neyðugt við fyriliti fyri veitingartrygd, umhvørvi og øðrum tænaðum/skyldum, sum SEV hevur móttvegis brúkarunum. SEV skal altíð hava ein tryggan og effektivan rakstur, sum røkkur ásettum málum fyri veitingartrygd. Felagið arbeiddir framhaldandi við at menna veitingartrygdina og góðskuna av elmegini.

Eisini í sambandi við veitingartrygdina er neyðugt at taka atlitið at illveðri og øðrum hendingum. Her hevur SEV seinastu mongu árin arbeitt við at kaðalleggja linjur soleiðis, at vandin fyri neiligari ávirkan á hesum økinum er minkaður.

KT og innanhýsis mannagongdir

Váðalækkandi virksemi kann verða KTtrygdarpolitikkur og leiðreglur o.a. innan KT. Politikkir fyri mannagongdir, eftirlit og funktiónsskilnað. Eisini er framhaldandi útbúgving og menning av starvsfólkum umráðandi í hesum sambandi.

Heilsa og trygd

Felagið leggur stóran dent á heilsu og trygd. Tilgongdin er ein nullhugsjón, har eingin skal koma til skaða undir arbeiðnum hjá og fyri SEV, eins og SEV ikki skal skaða onnur í sambandi við sítt virksemi. Í hesum sambandi hevur felagið neyvt ásettar politikkir og mannagongdir á økinum.

Umhvørvið

SEV nýtir tungolju og gassolju í framleiðsluni av elmegi, eins og felagið nýtir fleiri vandamikil evni til reingerð og annað í sambandi við motorarnar. Á umhvørvisøkinum verður stórir dentur lagdur á at fara væl um umhvørvið, og at reglur og krøv á økinum til eina og hvørja tíð verða fylgd. Her kann nevast, at SEV hevur ísett framkomna roykreinsíutgerð á nýggjastu moturunum í Vági og á Sundi.

Strategiskir váðar

Teir strategisku váðarnir eru meira yvirskipað tengdir at, hvussu felagið skipar sítt virksemi, politisk viðurskifti, umdømi o.s.fr. Strategiski váðin skal avmarkast við eini munagóðari virkisætlan. Arbeitt verður við ætlanum at økja tann partin av framleiðsluni, sum byggir á varandi orkukeldur, so sum vatn, vind og sjóvarfall harumframt nýggju stýriskipanin frá Schneider Electric og smartgrid-loysnum. Fyri at felagið framhaldandi skal hava gott orð á sær, verður áherðsla lögð á opinleika um virksemið og viðurskifti tess.

Nýggj tækni

Nýggj tækni (disruption) ger seg galdandi alla tíðina, og fylgir SEV væl við teimum møguleikum og hóttanum, sum eru knýttir at hesum.

Verkætlanir

SEV mennir alla tíðina framleiðslu- og netpartin, og í hesum sambandi verða nógvar verkætlanir framdar. Í hesum sambandi er neyðugt við neyvari stýring, og fyri at stýra størri verkætlanum verða bygginevndir stovnstettar, eins og verkætlanarleiðarar verða knýttir at einstøku verkætlanunum.

Vitanarstøði og menning

Útbúgving og menning av starvsfólkum eru lykloerð í at menna felagið og harvið at avmarka strategiskar váðar. Felagið leggur stóran dent á, at hóskaði vitan og arbeiðsroyndir eru á øllum økjum í virkseminum í tann mun, hetta verður mettt neyðugt, og skipað verður fyri hóskaði eftirútbúgving av starvsfólkunum.

Harumframt hevur SEV áhaldandi leiðaraútbúgvingar til leiðararnar fyri betur at stuðla teimum í arbeiðinum hjá SEV.

Íløgur

Nú árið er runnið, kann staðfestast, at íløgurnar vóru 436,0 mió. kr. í 2018 móti 388,5 mió. kr. í 2017, sum eru 47,5 mió. kr. meiri enn undanfarna ár. Í talvu 11 eru íløgurnar sundurgreinaðar í mió. kr. Sambært fíggarætlanini fyri 2018 var roknað við ílögum fyri tilsamans 554,7 mió. kr. svarandi til eina minni íløgu enn ætlað uppá 118,7 mió. kr.

Talvan vísir upprunaætlanina fyri íløgur upp á 554,7 mió. kr. Umraðfestingar upp á 1,1 mió. kr. eru gjørdar innan verandi samtyktu karmar fyri íløgur upp á 554,7 mió. kr. í 2018. Eisini framgongur íløguaætlanin eftir umraðfestingina, sum verður samanborin við roknskapin 2018.

Í mun til fíggarætlanina 2018 aftan á umraðfestingar eru nettoíløgurnar 436,0 mió. kr., og hetta er 118,7 mió. kr. minni enn ætlað. Hetta stavar frá, sum talva 11 vísir, lægri íløgur upp á 107,2 mió. kr. í framleiðsluna, 6,6 mió. kr. lægri íløgur í netvirksemið og 4,9 mió. kr. lægri íløgur í fyrisingina. Innan framleiðsluna er tað serliga lægri íløgur í Sundsverkið enn ætlað. Somuleiðis eru lægri íløgur í koplingarstøðir og fyrisingarbygning enn ætlað.

Íløgur í Fossáverkið er 0,4 mió. kr. meðan íløgur í Heygaverkið er 0,1 mió. kr. Íløgur í Mýruverkið eru 1,8 mió. kr., har millum annað 1,0 mió. kr. stava frá at asfaltera vegin niðan á Mýrarnar. Aðrar íløgur eru fyri 0,8 mió. kr.

Íløgur í Eiðisverkið er 2,6 mió. kr., har 1,8 mió. kr. eru til at asfaltera vegin til sunnaru byrgingina. Aðrar íløgur eru fyri 0,8 mió. kr.

Íløgur í Elverkið í Botni er 4,7 mió. kr., har 3,7 mió. kr. eru til pumpuskipan í Botni. Aðrar íløgur eru fyri 1,0 mió. kr.

Íløgur í Vágsverkið er 6,7 mió. kr., og stava 1,4 mió. kr. í nýggja Scadaskipan (stýriskipan av verkinum) og 0,9 mió. kr. er liðugtgerð í sambandi við nýgerð av M4. Nýggj vaktstova er gjørd fyri 0,5 mió. kr. og 1,0 mió. kr. eru brúktar til eykalutir á goymslu til M4. Eisini er slækkiútgerð keypt fyri 0,6 mió. kr. Aðrar íløgur eru fyri 2,3 mió. kr.

Samlaða íløgur í Sundsverkið í 2018 er 255,3 mió. kr., men hon er minni enn ætlað. Íløgur í Støð 3 í 2018 er 226,6 mió. kr., sum kann sundurgreinast soleiðis: 81,3 mió. kr. til motorar, 15,9 mió. kr. til projektering og ráðgeving, 82,3 mió. kr. til bygningar og 46,9 mió. kr. til annað.

Talva 11. Ílögur í mió. kr.	Upprunaætlan 2018 fyri ílögur	Umraðfesting av ílögum 2018	Ætlan eftir umraðfesting	Ílögur sambært roknskap 2018	Frávik í mun til roknskap og javnað ætlan
	1	2	3=1+2	4	5=3-4
Fossáverkið	2,6	0,0	2,6	0,4	-2,2
Heygáverkið	0,8	0,0	0,8	0,1	-0,7
Mýruverkið	4,5	0,0	4,5	1,8	-2,6
Eiðisverkið	6,1	0,3	6,3	2,6	-3,7
Verkið í Botni	9,4	0,0	9,4	4,7	-4,7
Vágsverkið	7,5	0,0	7,5	6,7	-0,8
Sundsverkið	325,1	0,5	325,6	255,3	-70,3
Verkið á Strond	9,1	0,0	9,1	5,4	-3,7
Smærri verk	18,3	0,3	18,6	2,9	-15,8
Vindmyllur í Suðuroy	5,0	0,0	5,0	2,2	-2,8
Ílögur í framleiðsluvirkir tilsamans	388,3	1,1	389,4	282,2	-107,2
Koplingarstöðir og net v.m.	146,4	-1,1	145,3	138,6	-6,6
Fyrisitingarbygningar, amboð, KT-útgerð	20,0	0,0	20,0	15,1	-4,9
Tilsamans	554,7	0,0	554,7	436,0	-118,7

Nýggjur tangagarður og nýtt dagtangahús hefur verið í gerð síðani 2012. Verkætlanin er nú liðug og húsið bleiv formliga tikið í nýtslu 8. november 2018. Í 2018 eru ílögur fyri 25,0 mió. kr. gjørdar í verkætlanina. Samlaði kostnaðurin fyri tangagarðin, bygningin, tangar, tekniska útgerð og elarbeiðið er uppgjørdur til 143,4 mió. kr. sum er 6,0 mió. kr. hægri enn ætlað. SEV metur seg hava fingið væl burturúr verkætlanini og meirkostnaðinum.

Íløgur í verkið á Strond er 5,4 mió. kr., har 2,7 mió. kr. er til uppstígan av vatnturbinu, 0,7 mió. kr. til byggingina í Strandadali. Aðrar ílögur eru fyri 2,0 mió. kr.

Ílögur í koplingarstöðir og net eru fyri tilsamans 138,6 mió. kr. Ílögur í koplingarstöðir eru 76,2 mió. kr., meðan ílögur í net v.m. eru 54,9 mió. kr. Ílögur í fjarskiftismálarar, verkfrøði og teknikk eru 8,2 mió. kr. Íløgur í fjarskiftismálararnar v.m. er 1,1 mió. kr. og 5,2 mió. kr. í nýggja stýrisskipan. Aðrar ílögur eru fyri 1,9 mió. kr.

Av ílögnum til koplingarstöðir er íløgur í koplingarstöðina innan Eið 5,6 mió. kr., í koplingarstöðina í Vestmanna 6,7 mió. kr., í koplingarstöðina á Strond 24,1 mió. kr., koplingarstöðina á Tvøroyri 6,7, og í koplingarstöðina á Sundi (Støð 3) 28,9 mió. kr. Aðrar ílögur í koplingarstöðir eru 4,2 mió. kr.

Av teimum 54,9 mió. kr. sum eru ílögur í net, kunnu sundurgreinast í ílögur fyri 13,4 mió. kr. í net í Norðoyggjum, 10,5 mió. kr. í Eysturoy, 3,3 mió. kr. í Vágoy, í Miðstremoy 1,3 mió. kr. 11,4 mió. kr. í Suðurstremoy, 1,2 mió. kr. í Sandoy og 7,7 mió. kr. í Suðuroy. Harumframt annað fyri net 6,0 mió. kr.

Ílögur í fyrisitingarbygningar, amboð, KT-útbúnað v.m. eru munandi lægri enn ætlað, serliga tí at dagføringin av fyrisitingarbygninginum við Landavegin er seinkað. Ílögur eru gjørdar fyri 15,2 mió. kr., sum eru fyri keyp av lonum til skrivstovur og P-pláss, neyðstremysgenerator 0,6 mió. kr. KT-útgerð, skráir og annað eru fyri 4,2 mió. kr. Innrætting á Oyrnum í Vági er gjørd fyri 0,5 mió. kr.

Talva 12 vísir samlaðu bruttoílögurnar hjá SEV frá 2009 til 2018 í mió. kr.

Síðani 2008 og fram til dagin í dag hefur SEV gjørt ílögur fyri 2.244 mió. kr. svarandi til 204 mió. kr. um árið seinastu 11 árin.

Talvur 13-15 vísa gongdina í ílögum, arbeiði í gerð og tilgongd til støðisogn í 2018 og 2017.

Av talvu 14 framgongur, at í 2018 eru ílögur fyri 420,9 mió. kr. móti 369,7 mió. kr. í 2017 bókaðar sum arbeiði í gerð í árinum, meðan 256,8 mió. kr. í 2018 móti 90,4 mió. kr. í 2017 av arbeiðinum í gerð við ársenda er flutt yvir til avskrivningargrundarlagið sum tilgongd til støðisogn.

Av salduni við ársenda upp á 682,1 mió. kr. í 2018 móti 518,1 mió. kr. í 2017 er framleiðsluparturin 514,2 mió. kr., og netparturin er 167,9 mió. kr. Av framleiðslupartinum upp á 514,2 mió. kr. eru 5,0 mió. kr. til verkið í Botni, 6,7 mió. kr. til Vágsverkið, 484,2 mió. kr. til Sundsverkið, 5,0 mió. kr. til verkið á Strond og 13,3 mió. kr. til annað.

Talva 12. Ílögur í mió. kr.	2008	2009	2010	2011	2012	2013	2014	2015	2016	2017	2018
Vatnorkuverk	27,4	41,7	62,8	82,0	58,5	72,4	29,4	13,4	8,5	17,2	15,1
Önnur elorkuverk	20,2	13,4	3,3	0,8	60,0	34,7	149,5	108,3	135,4	250,5	266,4
Býtisvirkir	41,1	19,6	21,7	9,1	31,2	43,8	88,1	95,9	86,7	109,4	143,5
Önnur rakstrargögn	3,1	5,6	5,7	3,9	3,1	4,1	8,2	14,5	11,2	11,3	11,0
Tilsamans	91,8	80,3	93,5	95,8	153,8	155,0	275,2	232,1	241,7	388,5	436,0

Fyri netpartin upp á 167,9 mió. kr. eru koplingarstöðir 46,6 mió. kr., net 86,8 mió. kr. og stýrisskipanir v.m. 34,6 mió. kr. Samanumtikið kann sigast, at arbeiðið í gerð er økt við 164,0 mió. kr. í 2018 móti eini øking upp á 279,4 mió. kr. í 2017.

Av talvu 15 tilgongd til stöðisogn framgongur, at í 2018 eru 271,9 mió. kr. móti 111,5 mió. kr. í 2017 fluttar til tilgongd undir stöðisogn.

Størstu einstøku verkætlanir, sum fluttar eru sum tilgongd frá arbeiði í gerð við ársenda 2018, eru tangahúsið á Sundi við 103,1 mió. kr. og koplingarstöðirnar Innan Eið og við Strond við ávíkavist 42,2 og 38,9 mió. kr.

Víst verður eisini til arbeiði í gerð og til notu 7 í roknskapinum.

Gjaldfærið

Felagið hevur í 2018 økt um lániskuldina við 200 mió. kr. móti 106,0 mió. kr. í 2017, har felagið hevði tókan pening frá umfígggingini í 2016 til at gera ílögur fyri. Í fíggjarætlanini fyri 2018 var ætlað við eini lánøkku upp á 350 mió. kr.

Talva 13. Ílögur tilsamans í mió. kr.	2017	2018
Ílögur bókaðar til arbeiði í gerð	369,7	420,9
Beinleiðis bókaðar ílögur sum tilgongd	18,8	15,1
Ílögur við ársenda	388,5	436,0

Talva 14. Arbeiði í gerð í mió. kr.	2017	2018
Salda við ársbyrjan	238,8	518,1
Ílögur bókaðar til arbeiði í gerð	369,7	420,9
Arbeiðir førd til avskrivningar sum tilgongd	-90,4	-256,8
Salda við ársenda	518,1	682,1
Broyting í arbeiði í gerð	279,4	164,0

Gjaldfærisbroyting felagsins frá rakstrinum var 178,7 mió. kr. 2018 móti 194,9 mió. kr. í 2017. Sostatt var sjálfvíggingin til ílögur og avdráttir positiv. Lániavtalan við fíggjarveitarar, sum felagið gjørdi í desember 2016 ásetur, at eingin avdráttur skal rindast, men at skuldin skal rindast aftur í einum, tá ið áramálið fyri fígggingina er av.

Gjaldfæri felagsins við ársenda 2018 er 190,8 mió. kr. móti 248,0 mió. kr. í 2017. Harumframt koma óbrúktir trekningsrættir og kassakredittir í peningastovnum upp á tilsamans 314,9 mió. kr.

Sostatt er tóki peningurin, kredittir og óbrúktir trekningsrættir 505,7 mió. kr. í 2018 móti 768,0 mió. kr. í 2017. Størsti parturin av óbrúktu trekningsrættunum skal brúkast til at fíggja ílögur komandi árin.

Neyðugt er at hava eitt trygt gjaldfæri til dagliga raksturin av felagnum, eins og tað verður mettt skilagott at hava eitt munagott gjaldfæri við atlíti at ótryggjeikanum á fíggjarmarknaðinum kring heimin.

Útlit fyri rakstrarárið 2019

Síðani 2008 og fram til 2012 hevur felagið havt eitt samlað undirskot upp á 98,6 mió. kr. Hesin peningur er umvegis ov lágum elprísum latin elbrúkarunum. Í 2013 fekk felagið eitt yvirskot eftir skatt upp á 11,9 mió. kr., so sigast kann, at neiliga gongdin í rakstrinum er vend í 2013, og henda jaliga gongd hevur hildið áfram seinastu fimm árin, har úrslitið hevur verið yvirskot. Samanlagt síðani 2008 og fram til 2018 hevur felagið havt eitt samlað netto yvirskot á 303 mió. kr. ella eitt yvirskot í miðal upp á 27,5 mió. kr. um árið.

Talva 15. Tilgongd til stöðisogn í mió. kr.	2017	2018
Arbeiði førd til avskrivningar sum tilgongd	90,4	256,8
Beinleiðis bókaðar ílögur sum tilgongd á stöðisogn	21,1	15,1
Tilgongd við ársenda	111,5	271,9

Ætlað verður við einum yvirkoti á 81,3 mió. kr. áðrenn skatt og 66,6 mió. kr. eftir skatt eftir at felagið hækkaði elprísinn við 0,10 kr. pr. kWt fyri allar kundabólkar felagsins.

Upprunaliga er roknað við eini øking í elnýtsluni upp á 7,1% í miðal í 2019 í mun til staðfest 4,6% í 2018. Hendan øking stavar frá ætlaðum vøkstri í fleiri kundabólkum við ymiskum vakstrarratum. Talan er um eina øking í söluni av kWt.

Við støði í söluni fyri 2017 og partvíst í 2018 er ætlað við eini sølu í 2019 upp á 338,4 GWh ella 456,2 mió. kr. Fasta gjaldið verður stórt sæð óbroytt upp á 17,1 mió. kr. Harumframt koma inntøkur frá íbindingargjaldinum og annað upp á 12,0 mió. kr. soleiðis, at ætlað er við eini samlaðari inntøku upp á 485,3 mió. kr. í 2019 móti 429,9 mió. kr. í 2018. Hetta svarar til, at felagið fær eina meiri inntøku upp á 55,4 mió. kr. í mun til 2018.

Oljuútreiðslurnar eru í fíggarætlan felagsins fyri 2019 mettar at verða 116,1 mió. kr. móti 105,8 mió. kr. í 2018. Felagið prístryggjaði í januar 2016 og 2017 part av sínum oljukeypi fyri 2019, eins og seinastu nøgdirnar av olju sum skulu brúkast í 2019 eru prístryggjaðar í februar og desember 2018 til ein lægri oljukostnaða enn ætlað, meðan prísurin fyri dollaran er fallin í mun til ætlanina soleiðis, at samlaða prístryggingin fyri nøgdirnar verður betur enn ætlað fyri 2019. Um ikki oljunøgdirnar økjast munandi í mun til ætlað verður mett, at oljuútreiðslurnar verða lægri enn ætlað, tó skal hædd takast fyri javning av oljugoymslum til marknaðarvirði.

Rakstrarútreiðslurnar verða mettar at verða 130,7 mió. kr. í 2019 móti 126,0 mió. kr. í 2017 svarandi til eina hægri útreiðslu upp á 4,7 mió. kr. ella 3,7%.

Ætlað er við 235,9 mió. kr. í úrsliti av vanligum rakstri í 2019. Ætlað er við avskrivningum upp á 123,0 mió. kr. og rentuútreiðslum netto upp á 31,6 mió. kr. Øktu rentuútreiðslurnar stava frá øktum ílögum og skuld hjá felagnum til at fígga rakstur og ílögur.

Við einum ætlaðum yvirkoti upp á 81,3 mió. kr. fyri 2019 áðrenn skatt og 66,6 mió. kr. eftir skatt, verður gjaldfærisbroytingin frá rakstrinum ætlað til 240,2 mió. kr. Gjaldfærið við ársenda 2019 verður ætlað til 198,2 mió. kr.

Skal felagið framhaldandi gera neyðugar ílögur fyri at menna og viðlíkahalda net og framleiðsluverk eins og at fremja ílögur í útbygging av varandi orkukeldum, er neyðugt, at felagið hefur eina nøktandi sjálfvígging frá rakstrinum. Við einari nøktandi sjálfvígging er felagið ført fyri at halda eitt nøktandi gjaldfæri, ið er ein fyrirtreyt fyri at útvega fígging frá lánveitarum til tær stóru ílögurnar, sum standa fyri framman komandi árin.

Ætlað verða fíggarligu lyklatalini nettoskuld í mun til EBITDA 6,0 ferðir og eginpeningsparturin 43,4%. Við hesum er SEV aftur innanfyri mest loyvd innanhýsis áseting og væl innanfyri mest loyvd áseting frá fíggarveitarunum fyri lyklatalini.

Nærri lýsing av 2019 sæst í Rakstrar-, fíggar- og ílögætlan felagsins fyri 2019 á www.sev.fo.

Hendingar eftir roknskaparlok

Frá degnum fyri fíggarstøðuni til í dag er einki hent, sum ávirkar metingina av ársfrásøgnini.

Nýttur roknskaparháttur

Ársroknskapurin fyri Eifelagið SEV er gjørdur í samsvari við ásetingarnar í ársroknskaparlógini fyri stór feløg í flokki C.

Ársroknskapurin er gjørdur eftir sama roknskaparhátti sum undanfarna ár og verður gjørdur í donskum krónum.

Upphæddir í rakstrarroknskapi, fíggarstøðu og notum v.m. verða avrundaðar til heil tøl, og samanberingartøl undanfarna ár verða avrundað til heil túsund. Av tí at tøluni verða avrundað hvørt fyri seg, kunnu avrundringarmunir vera millum upplýstar samanteljingar og summin av teimum undirliggjandi tølunum.

Har sum talvur í roknskapinum vísa tøl avrundaði til heilar túsund ella millión krónur, og talvan inniheldur samanburðartøl millum ár, víst sum munur í krónum ella prosentum, eru samanburðartøl roknaði upp á undirliggjandi tøluni og síðani avrundað. Tískil kann koma fyri, at smærri munir eru millum avrundaðu tøluni, sum víst verða í talvuni, og útroknaði samanburðartøluni í talvuni.

Alment um innrokning og virðisáseting

Í rakstrarroknskapinum verða inntøkur innroknaðar, so hvørt tær verða vunnaðar. Sama er galdandi fyri virðisjavningar av fíggarligum ognum og skyldum. Í rakstrarroknskapinum verða somuleiðis allir kostnaðir innroknaðir, hermillum avskrivningar, niðurskrivingar, avsettar skyldur og afturføringar sum standast av broyttum roknskaparligum metingum av upphæddum, ið áður hava verið innroknaðar í rakstrarroknskapinum.

Ognir verða innroknaðar í fíggarstøðuna, tá sannlíkt er, at tær í framtíðini geva felagnum fíggarligar fyrimunir, og virðið av ognini kann ásetast álítandi.

Skyldur verða innroknaðar í fíggarstøðuna, tá sannlíkt er, at tær í framtíðini taka fíggarligar fyrimunir úr felagnum, og virðið av skylduni kann ásetast álítandi.

Við innrokning og virðisáseting verður atlit tikið at væntaðum tapi og váða, ið vísa seg, áðrenn ársfrásøgnin er liðug, og sum viðvíkja viðurskiftum, sum vóru til staðar við roknskaparlok.

Umrokning av fremmandum gjaldoyra

Handlar í fremmandum gjaldoyra verða umroknaðir til kursin, sum er galdandi á handilsdegnum. Gjaldoyrakursmunir, millum handilsdagin og gjaldsdagin, verða innroknaðir í rakstrarroknskapin sum ein fíggarpostur.

Áogn, skuld og aðrir peningaligir postar í fremmandum gjaldoyra, sum ikki eru avroknaðir við roknskaparlok, verða umroknaðir til

gjaldoyrakursin við roknskaparlok. Munurin millum gjaldoyrakursin við roknskaparlok og kursin, ið var galdandi á upptøku degnum, verður innroknaður í rakstrarroknskapin undir fíggarpostum.

RAKSTRARROKNSKAPURIN

Nettosøla

Nettosøla verður innroknað í rakstrarroknskapin, um veiting og váði eru farin til keypara innan roknskaparlok, og inntøkan er álítandi uppgjørd og væntast at koma inn. Nettosølan verður innroknað uttan meirvirðisgjald, avgjald og eftir at avsláttur í samband við søluna er frádrigin.

Vørunýtsla

Vørunýtsla umfatar kostnaðir til keyp av rávørum og hjálpartilfari frádrigið avsláttur og goymslubroyting í árinum.

Aðrir uttanhýsis kostnaðir

Aðrir uttanhýsis kostnaðir umfata keyp av olju, tilfari og øðrum tænastru veitingum umframt annan fyrisingarkostnað.

Rakstrarbýti, framleiðsla og net

Inntøkur hjá framleiðsluverkum eru ásettar at samsvara við samlaða kostnaðin hjá elverkunum, umframt at ein vinningur av framleiðsluni av primo eginognini er innroknaður. Roknaði vinningurin er ásettur við støði í avkasti av langfreistaðum realkredittlánsbrøvum og virðisrøkt av ognum hjá framleiðslupartinum.

Samlaði kostnaðurin hjá elverkunum kemur av kostnaðinum í sambandi við at framleiða elmeði umframt kostnaðin av netábyrgd. Hesin kann sundurgreinast í kostnaðin fyri stýring av elnetinum, kostnaðin fyri veitingartrygd, rullandi mátt, tøkan mátt og kostnaðin av netábyrgd annars.

Kostnaðurin fyri stýringina av elnetinum í meginøkinum er uppgjørdur sum samlaður kostnaður fyri lönir á Fossáverkinum, frádrigið kostnaðin fyri lönir til vanligan rakstur av verkinum. Kostnaðurin fyri stýringina av elnetinum í Suðuroy er tann sami sum fyri stýringina av elnetinum í meginøkinum.

Kostnaðurin fyri veitingartrygdina, rullandi máttin og tøka máttin er ein partur av samlaða rakstrarkostnaðinum, íroknað partar av avskrivningum á Sunds- og Vágsverkinum. Talan er um eina ásetta meting av kostnaðinum.

Kostnaðurin fyri netábyrgdina annars er grundaður á kostnaðin hjá smáverkum kring landið. Smáverkini fáa rakstrarkostnaðin fyri lön og tilfar endurgoldnan fyri veitingartrygd. Restin sum eginframleiðsla. Elverkið á Strond fær rakstrarkostnaðin fyri lön og tilfar fyri termiska framleiðslu av elmeði endurrindaðan sum veitingartrygd. Restin av kostnaðinum kemur frá eginframleiðslu.

Sambært elveitingarlógini skal netvirksemið fíggarlaga hvíla í sær sjálvum soleiðis, at inntøkurnar eru hóskandi til at gjalda fyri rakstur og ætlaðar neyðugar íløgur.

Fyri netpartin merkir hetta, at hesin skal hava eina inntøku svarandi til tær útreiðslur netparturin hevur soleiðis, at netparturin kann gjalda fyri rakstur umframt, at netparturin skal hava inntøkur til at kunna rinda fyri ætlaðar neyðugar íløgur. Inntøkurnar fyri neyðugu íløgurnar taka støði í kravinum til eginfígging.

SEV hevur mett, at ein eginfígging uppá 25% er nøktandi, og hevur í roknskapinum tikið hædd fyri hesum kravinum í roknskapinum fyri framleiðslu- og netpartin.

Kravið til støddina av eginfíggingini tekur støði í íløgnum á fíggarætlanini fyri framleiðslupartin og netpartin fyri eitt 5 ára tíðarskeið, sum er inniverandi ár og næstu 4 árin. Eginfíggingin fyri inniverandi ár verður roknað soleiðis: peningastreymurin frá rakstur minus kostnað til rentur og avdrátt sett í mun til kravið uppá 25% fyri eginfígging av árligu miðalíløgum næstu 5 árin.

Fyri netpartin merkir hetta, at ársúrslitið verður tillagað soleiðis, at yvirskotið er svarandi til tær útreiðslur, netparturin hevur umframt eina eginfígging uppá 25% av árligu miðalíløgnum næstu 5 árin fyri netpartin. Um samlaða úrslitið fyri samtakið er størri enn úrslitið fyri netpartin, verður hesin partur av úrslitinum fluttur til framleiðslupartin.

Starvsfólkakostnaðir

Starvsfólkakostnaðir umfata løn íroknað frítíðarløn og eftirløn umframt onnur sosial gjöld. Í starvsfólkakostnaðum verða móttikin endurgjöld frá almennum myndugleikum trekt frá.

Av- og niðurskrivingar

Av- og niðurskrivingar umfata av- og niðurskrivingar í árinum av immateriellari og materiellari støðisogn.

Fíggarpostar

Fíggarligir postar umfata rentuinntøkur og kostnaðir umframt staðfestan og óstaðfestan kursvinning og tap viðvíkjandi fíggarligum ognum og skyldum. Fíggarligar inntøkur og kostnaðir verða innroknað í rakstrarroknskapin við teimum upphæddum, sum viðvíkja roknskaparárinum.

Vinningsbýti frá kapitalpørtum í assosieraðum feløgum verður inntøkuført í tí roknskaparári, sum vinningsbýtið verður samtykt.

Rentukostnaðir og aðrir kostnaðir av lánnum til at fígga framleiðslu av immateriellari og materiellari støðisogn, og sum viðvíkja framleiðslutíðarskeiðinum, verða ikki innroknaðir í útveganarvirðið av støðisognini.

Inntøkur av kapitalpørtum í atknýttum feløgum

Í rakstrarroknskapin móðurfelagsins verður tann lutfalsligi parturin av úrslitinum eftir skatt hjá atknýtta felagnum innroknaður eftir eliminering av innanhýsis vinningi ella tapi.

FÍGGJARSTØÐAN

Materiell støðisogn

Materiell støðisogn verður virðisásett til útveganarvirði, frádrigið samlaðar avskrivningar og niðurskrivingar. Grundøki verða ikki avskrivað.

Avskrivningargrundarlagið umfatar útveganarvirðið við frádrátti av væntaðum restvirði eftir lokna brúkstíð.

Útveganarvirðið umfatar keypsprísir og kostnaðir, ið beinleiðis eru knýttir at útveganini, til ognin er klár at taka í nýtslu.

Avskrivað verður javnt yvir væntaðu brúkstíðirnar og restvirðinum hjá ognunum:

	Brúkstíð	Restvirði
Framleiðslu og bítisvirkir	10-50 ár	0 %
Bygningar	50 ár	0 %
Rakstrargøgn	3-5 ár	0 %

Smáamboð við eini væntaðari livitíð á undir 1 ár verða útreiðsluførd í útveganarárinum.

Viðvíkjandi eginframleiddum ognum fevnir útveganarvirðið um kostnaðir av tilfari, lutum, undirveitarum, beinleiðis lønarkostnaði og óbeinleiðis framleiðslukostnaði.

Niðurskriving av støðisogn

Hvørt ár verða roknskaparligu virðini á materiellari støðisogn mett fyri at fáa ábending um, hvørt tey eru minkað í virði. Hetta kemur aftrat vanligu avskrivningini.

Eru ábendingar um virðisminking, verður ein niðurskrivingaroynd gjørd av hvørji einstakari ogn ella ognarbólki. Niðurskrivað verður til endurvinningarvirðið, um hetta er lægri enn roknskaparliga virðið.

Sum endurvinningarvirði verður hægra virðið av nettosøluprísir og kapitalvirði nýtt. Kapitalvirðið verður uppgjørt sum nútíðarvirði av væntaðum nettoinntøkum frá nýtsluni av ognini ella ognarbólkunum.

Kapitalpartar í atknýttum felögum

Kapitalpartar í atknýttum felögum verða innroknaðir í fíggjarstöðuna við lutfalsliga partinum av roknskaparliga innara virðinum hjá feløgnum. Innara virðið verður uppgjørt eftir roknskaparáttinum hjá móðurfelagnum, eftir at hædd er tikin fyri óásannaðum konserninhýsis vinningi og tapi, umframt frádrátti ella ískoyti av positivum ella negativum goodwill uppgjørt eftir yvirtøkuháttinum.

Nettouppskriving av kapitalpørtum í atknýttum felögum verður skrásett undir eginognini í tiltaksgrunninum fyri nettouppskriving eftir innanvirðisháttinum, í tann mun roknskaparliga virðið er hægri enn útveganarvirðið. Vinningsbýti frá atknýttum felögum, ið kann væntast at vera samtykt, áðrenn hendan ársfrásøgnin verður góðkend, verður ikki bundið í innanvirðisgrunninum. Tiltaksgrunnurin verður javnaður við øðrum røslum í eginognini í atknýttum felögum.

Keypt ella nýstovnað feløg verða í ársfrásøgnini innroknað frá útveganardegnum. Seld ella avtíkin feløg verða innroknað fram til avhendingardagin.

Kapitalpartar í assosieraðum felögum

Kapitalpartar í assosieraðum felögum verða virðisásettir til útveganarvirði. Er nettorealisationvirðið lægri enn útveganarvirðið, verður niðurskrivað til lægra virðið.

Vørugoymslur

Vørugoymslur verða virðisásettar til útveganarvirði eftir FIFO-háttinum. Um nettorealisationvirðið av vørugoymslunum er lægri enn útveganarvirðið, verður niðurskrivað til lægra virðið.

Útveganarvirðið á handilsvørnum umframt rávørum og øðrum hjálpartilfari umfatar keypsprís umframt flutningsgjald.

Útveganarvirðið av framleiddum liðugvørum og vørum í gerð umfatar útveganarvirði av rávørum, hjálpartilfari, beinleiðis lønar-kostnaðum og óbeinleiðis framleiðslukostnaðum. Óbeinleiðis framleiðslukostnaðir umfata óbeinleiðis tilfar og løn umframt viðlíkahald og avskrivningar av maskinum, virkisbygningum og útgerð, ið verður nýtt í framleiðsluni. Harumframt umfatar posturin kostnaðir til at leiða og fysisita framleiðsluna, umframt ognarførdan menningarkostnað, ið viðvíkur vøruni.

Áogn

Áogn verður virðisásett til amortiserað útveganarvirði, sum vanliga svarar til áljóðandi virði. Fyri at standa ímóti møguligum tapi verður niðurskrivað til nettorealisationvirðið.

Tíðaravmarkingar

Tíðaravmarkingar, sum eru innroknaðar undir ogn, umfata staðfestar kostnaðir, sum viðvíkja komandi roknskaparári.

Tøkur peningur

Tøkur peningur umfatar tøkun pening og stuttfreistaði virðisbrøv, við einari lánitíð á 3 mánaðir sum uttan forðingar kunnu umsetast til tøkun pening, og har tað bara er ótýðandi váði fyri virðisbroytingum.

Partafelagsskattur og útsettur skattur

Skyldugur skattur og skattaáogn verða innroknað í fíggjarstöðuna við teirri upphædd, sum kann útroknað av skattskyldugu inntøkuni fyri árið, javnað fyri skatt frá undanfarnum árum. Skyldugur skattur og skattaáogn verða víst mótroknað í tann mun, at hetta er í samsvari við lógina, og at postarnir væntandi verða avroknaðir netto ella samstundis.

Útsettur skattur verður roknaður av øllum viðkomandi tíðarbundnum munum millum roknskaparlig og skattlig virðir av ognum og skyldum. Hetta verður uppgjørt við støði í ætlaðu nýtisluni av ognini, ella hvussu skyldan ætlandi verður afturgoldin.

Útsett skattaáogn herímillum skattliga virðið á framflytingarheimilaðum skattligum hallum verður innroknað við tí virði, sum ognin væntandi verður realiserað fyri antin við at javna í skatti av framtíðarinntøkum ella við at mótrokna útsetta skattaskyldu innan fyri somu lögfrøðiligu skatta eind. Møgulig útsett nettoskattaáogn verður tikin við til nettorealisationvirðið.

Útsettur skattur verður virðisásettur við støði í teimum skatta-reglum og skattasatsum, sum eru galdandi við roknskaparlok.

Broytingar í útsetta skattinum, sum standast av broytingum í skattasatsum, verða innroknaðar í rakstrarroknskapin.

Aðrar avsettar skyldur

Avsettar skyldur umfata væntaðar kostnaðir av ábyrgdarskyldum, tap upp á arbeiði í gerð, umskipanir v.m. Avsettar skyldur verða innroknaðar, tá felagið hevur eina rættarlaga ella ítøkiliga skyldu orsakað av einari hending, sum hevur verið, og tað er sannlíkt, at skyldan verður avgreidd við, at brúkt verður av fíggjarligu ognunum hjá felagnum.

Avsettar skyldur verða virðisásettar til nettorealisationvirði ella til dagsvirði, tá tað er væntandi, at skyldan skal avgreiddast í fjarari framtíð.

Avleidd fíggjarlig amboð

Felagið nýtir avleidd fíggjarlig amboð til at tryggja gjaldoyraváða, oljuprís váða og rentuváða.

Avleidd fíggarlig amboð verða upprunaliga innroknað til dagsprís, og beinleiðis transaktiónskostnaðir verða innroknaðir í raksturinn. Aftaná upprunaligu innrokningina verða avleidd fíggarlig amboð innroknað til dagsprís, og broytingar í virðinum verða innroknaðar sum greitt frá í tí fylgjandi. Felagið hefur ikki handilslig avleidd fíggarlig amboð.

Handilslig avleidd fíggarlig amboð verða roknað sum stuttfreistað aktiv ella passiv. Dagsvirði av einari trygging verður roknað sum langfreistað aktiv ella passiv, um tryggingartíðarskeiðið er longri enn 12 mánaðir og, sum stuttfreistað aktiv ella passiv, um tryggingartíðarskeiðið er styttri enn 12 mánaðir.

Gjaldførstrygging

Broytingar í dagsprísi á avleiddum tryggingaramboði nýtt til gjaldførstrygging verða innroknaðar beinleiðis í eginognina í tann mun, tryggingin er effektiv. Í tann mun at tryggingin er óeffektiv, verða broytingar í dagsprísi innroknaðar í vinning ella tap.

Um tryggingaramboðið ikki longur lýkur treytirnar fyri innrokning av trygging, gongur út ella verður selt, verður uppsagt ella nýtt, heldur innrokningin uppat. Akkumuleraður vinningur ella tap innroknað í eginognina verður verandi har, inntil ætlaða transaktiónin fer fram. Tá tryggjaða upphæddin viðvíkur eini ikki-fíggarligari ogn, verður upphæddin innroknað í eginognina flutt til bókaða virðið á ognini. Í øðrum førum verður upphæddin innroknað í eginognina flutt til vinning ella tap í tí tíðarskeiði, sum tryggjaða ognin hefur við sær vinning ella tap.

Skuld

Í sambandi við lántøku verður fíggarlig skuld innroknað til útveganarvirðið, svarandi til móttiknu upphæddina eftir frádrignan handilskostnað. Eftirfylgjandi tíðarskeið verður fíggarlig skuld innroknað til amortiserað útveganarvirði, sum svarar til kapitaliseraða virðið við effektivu rentuni soleiðis, at munurin millum móttiknu upphæddina og áljóðandi virðið, verður innroknaður í rakstrarroknskapin yvir lánitíðarskeiðið.

Skuld til realkredittstovnar og peningastovnar verður virðisásett til amortiserað útveganarvirði, sum svarar til restskuldina, tá talan er um kontantlán. Viðvíkjandi lánsbrævalánum verður amortiserað útveganarvirði roknað sum kontantvirði á lásupptøkudegnum, javnað við gjørdum avskrivningum í avdráttartíðarskeiðnum av kursjavningini av láninum á upptøkudegnum.

Onnur skuld verður tikin við til amortiserað útveganarvirði, sum vanliga er áljóðandi virðið.

Tíðaravmarkingar

Tíðaravmarkingar, sum eru innroknaðar undir skuld, umfata inngjøld sum viðvíkja inntøkum komandi árin.

Peningastreymssuppgerð

Peningastreymssuppgerðin verður uppsett eftir óbeinleiðis háttinum og vísir peningastreymar frá rakstri, íløgum, fígging, broyting í peningastreymum og tøkum peningi við ársbyrjan og enda.

Peningastreymar frá rakstri eru tillagaðir fyri ikki likvidar rakstrarpostar, broyting í rakstrarkapitali og goldnum skatt.

Peningastreymar frá íløgum umfata keyp og sølu av immateriellari, materiellari og fíggarligari støðisogn mótroknað broytingum í áogn og skuld viðvíkjandi nevndu postum.

Peningastreymar frá fígging umfata fígging frá eigara, goldnum vinningsbýti til eigara og upptøku av láni og avdráttir av langfreistaðari skuld, umframt trekk upp á kassakredittar.

Tøkur peningur við ársbyrjan og enda er kassapeningur og innistandandi í peningastovnum.

Lyklatøl

Lyklatøl eru útroknað í samsvari við Den Danske Finansanalytikerforenings „Anbefalinger & Nøgletal 2010“.

Høvuðs- og lyklatølini í yvirlitinum eru roknað soleiðis:

Renting av eginogn	$\frac{\text{Úrslit av vanligum rakstri eftir skatt} \times 100}{\text{Miðal eginogn}}$
Ognaravkast	$\frac{\text{Úrslit av primerum rakstri} \times 100}{\text{Miðalvirði av aktivum}}$
Nettoskuld/EBITDA	$\frac{\text{Nettoskuld (skuld} - \text{tøkur peningur)}}{\text{EBITDA}}$
Ognarumferð	$\frac{\text{Nettoumsetningur}}{\text{Aktiv tilsamans}}$
Eginognarpartur	$\frac{\text{Eginogn ultimo} \times 100}{\text{Aktiv tilsamans}}$



Rakstrarroknskapur 1. januar – 31. desember

Nota	Samtak		Móðurfelag	
	2018 DKK	2017 t. DKK	2018 DKK	2017 t. DKK
1 Nettosøla	427.459.938	432.277	407.997.666	411.910
2 Oljuútreiðslur	-105.771.305	-84.741	-105.771.305	-84.741
3 Tilfar og tænastruvingar	-50.391.190	-53.902	-44.893.375	-48.862
Bruttoúrslit	271.297.443	293.634	257.332.986	278.307
4 Starvsfólkakostnaðir	-74.200.907	-67.380	-74.084.563	-67.260
Úrslit áðrenn av- og niðurskrivingar	197.096.536	226.255	183.248.424	211.047
Av- og niðurskrivingar av materiellari stöðisogn	-115.136.412	-102.742	-104.768.977	-92.397
Úrslit áðrenn fíggjarpostar	81.960.124	123.513	78.479.446	118.650
8 Inntøkur frá kapitalþørtum í dóttirfelögum	0	0	1.192.108	2.112
5 Aðrir fíggjarligir kostnaðir	-34.634.249	-32.948	-32.619.759	-30.754
Úrslit áðrenn skatt	47.325.875	90.565	47.051.795	90.007
6 Skattur av ársúrsliti	-9.242.279	-1.591	-8.968.199	-1.033
Ársúrslit	38.083.596	88.974	38.083.596	88.974
Uppskot til býti av ársúrsliti				
Flutt úrslit	38.083.596	88.974	38.083.596	88.974
Býti tilsamans	38.083.596	88.974	38.083.596	88.974

Fíggjarstøða 31. desember

Nota	OGN	Samtak		Móðurfelag	
		2018 DKK	2017 t. DKK	2018 DKK	2017 t. DKK
Støðisogn					
7	Framleiðsluvirkir	1.006.248.811	949.800	899.567.342	833.219
7	Býtisvirkir	613.422.280	510.428	613.422.280	510.428
7	Bygningar og jarðarøkir	37.629.141	38.924	37.629.141	38.924
7	Rakstrargøgn	42.255.787	43.608	42.255.787	43.608
7	Íløguarbeiði í gerð	682.126.340	518.106	679.887.481	517.638
Materiell støðisogn tilsamans		2.381.682.358	2.060.866	2.272.762.031	1.943.817
Fíggjarlig støðisogn					
8	Kapitalpartar í assosieraðum og atknýttum virkjum	2.750.000	2.750	36.117.267	34.925
9	Lán veitt dóttirfeløgum	0	0	86.859.076	95.107
10	Avleidd fíggjarlig amboð	3.043.212	20.532	3.043.212	20.532
Fíggjarlig støðisogn tilsamans		5.793.212	23.282	126.019.554	150.564
Støðisogn tilsamans		2.387.475.570	2.084.148	2.398.781.585	2.094.381
Ogn í umferð					
	Olja	24.183.568	16.671	24.183.568	16.671
	Tilfar	19.809.583	18.956	19.809.583	18.956
Vørugoymslur tilsamans		43.993.151	35.626	43.993.151	35.626
Áøgn					
11	Vøru og tænaðuáøgn	87.543.801	75.888	87.247.507	75.888
	Skattaáøgn	134.364	7	0	0
	Tíðaravmarkingar	12.827.920	3.516	9.450.830	789
Áøgn tilsamans		100.506.086	79.411	96.698.337	76.676
Tøkur peningur		190.785.456	247.993	190.785.456	247.993
Ogn í umferð tilsamans		335.284.693	363.030	331.476.944	360.295
OGN tilsamans		2.722.760.263	2.447.178	2.730.258.529	2.454.676

Fíggjarstöða 31. desember

Nota	Samtak		Móðurfelag	
	2018 DKK	2017 t. DKK	2018 DKK	2017 t. DKK
Eginogn				
12 Innskot	4.139.875	4.140	4.139.875	4.140
Grunnur til avleidd fíggjaramboð	-53.839.512	-28.251	-53.839.512	-28.251
Grunnur til uppskriving eftir innaravirðishátti	0	0	4.367.267	3.906
Flutt úrslit	1.257.422.578	1.220.509	1.253.055.312	1.216.603
Eginogn tilsamans	1.207.722.941	1.196.397	1.207.722.941	1.196.397
Avsettar skyldur				
Avsett til eftirløn og líknandi skyldur	16.800.646	17.089	16.800.646	17.089
Útsettur skattur	25.086.747	12.111	23.981.316	11.407
Avsettar skyldur tilsamans	41.887.393	29.200	40.781.962	28.496
Skuld				
13 Skuld til peningastovnar	1.341.582.000	1.132.318	1.341.582.000	1.132.318
Langfreistað skuld tilsamans	1.341.582.000	1.132.318	1.341.582.000	1.132.318
13 Stuttfreistaður partur av langfreistaðari skuld	869.797	870	869.797	870
Skuld til peningastovnar	6.064	0	6.064	0
Móttikin frammanundangjöld frá kundum	1.165.948	0	1.165.948	0
Vøru- og tænauskuld	55.125.961	22.240	55.125.961	22.240
Millumrokning	0	0	8.603.697	8.202
Avleidd fíggjarlig amboð	59.284.937	56.739	59.284.937	56.739
Onnur skuld	15.115.221	9.413	15.115.221	9.413
Stuttfreistað skuld tilsamans	131.567.929	89.262	140.171.626	97.465
Skuld tilsamans	1.473.149.929	1.221.580	1.481.753.626	1.229.783
SKYLDUR tilsamans	2.722.760.263	2.447.178	2.730.258.529	2.454.676
14 Veðsetingar og trygdarveitingar				
15 Eventualpostar				

Peningastreymisuppgerð

		Samtak	Samtak
Nota		2018 DKK	2017 t. DKK
	Ársúrlit	38.083.596	88.974
16	Reguleringar	159.012.940	121.395
	Broyting í rakstrarpeningi:		
	Vørugoymslur	-8.366.980	-233
	Áogn	5.121.808	-51.698
	Vøru- og tænauskuld	32.885.536	-12.478
	Onnur rakstrarskuld	13.344.499	115.496
	Avleidd figgjarlig amboð	-26.758.011	-33.580
	Peningastreymar frá rakstri áðrenn figgjarligar postar	213.323.388	227.876
	Goldin rentukostnaður og líknandi kostnaðir	-34.634.249	-32.948
	Peningastreymar frá rakstrinum	178.689.140	194.928
	Keyp av materiellari støðisogn	-271.932.063	-109.088
	Broyting arbeiði í gerð	-164.020.681	-279.352
	Peningastreymar frá iløgum	-435.952.744	-388.440
	Lántøka	200.000.000	106.000
	Broyting í stuttfreistaðari bankaskuld	56.529	6
	Peningastreymar frá figging	200.056.529	106.006
	Samlaðir peningastreymar í árinum	-57.207.076	-87.506
	Tøkur peningur við ársbyrjan	247.992.531	335.498
	Tøkur peningur við árslok	190.785.456	247.993
	Loyvt trekk á kassakreditt	314.913.000	520.000
	Tilsamans	505.698.456	767.993

Virkisbýti, framleiðsla og net, samtak

RAKSTUR	2018			2017 (tkr.)		
	Framleiðsla	Net	Tilsaman	Framleiðsla	Net	Tilsaman
Inntøkur	259.063.153	168.396.785	427.459.938	279.101	153.176	432.277
Oljuútreiðslur	-105.521.710	-249.595	-105.771.305	-84.507	-233	-84.741
Tilfar og tænastruveltingar	-22.356.136	-28.035.054	-50.391.190	-25.046	-28.856	-53.902
Lønir	-36.699.519	-37.501.387	-74.200.907	-33.896	-33.484	-67.380
Úrslit av vanligum rakstri	94.485.787	102.610.749	197.096.536	135.653	90.602	226.255
Avskrivningar	-74.221.249	-40.915.163	-115.136.412	-67.823	-34.919	-102.742
Úrslit áðrenn fíggarpostar	20.264.538	61.695.586	81.960.124	67.830	55.684	123.513
Fíggarpostar, netto	-9.339.987	-25.294.262	-34.634.249	-9.488	-23.460	-32.948
Úrslit áðrenn skatt	10.924.551	36.401.324	47.325.875	58.342	32.223	90.565
Skattur	-274.080	-8.968.199	-9.242.279	-558	-1.033	-1.591
Ársúrslit	10.650.471	27.433.125	38.083.596	57.784	31.190	88.974

Virkisbýti, framleiðsla og net, móðurfelag

RAKSTUR	2018			2017 (tkr.)		
	Framleiðsla	Net	Tilsaman	Framleiðsla	Net	Tilsaman
Inntøkur	239.600.881	168.396.785	407.997.666	258.735	153.176	411.910
Oljuútreiðslur	-105.521.710	-249.595	-105.771.305	-84.507	-233	-84.741
Tilfar og tænastruveltingar	-16.858.321	-28.035.054	-44.893.375	-20.006	-28.856	-48.862
Lønir	-36.583.175	-37.501.387	-74.084.563	-33.776	-33.484	-67.260
Úrslit av vanligum rakstri	80.637.674	102.610.749	183.248.424	120.445	90.602	211.047
Avskrivningar	-63.853.814	-40.915.163	-104.768.977	-57.479	-34.919	-92.397
Úrslit áðrenn fíggarpostar	16.783.860	61.695.586	78.479.446	62.966	55.684	118.650
Fíggarpostar, netto	-7.325.497	-24.102.155	-31.427.651	-7.294	-21.348	-28.642
Úrslit áðrenn skatt	9.458.364	37.593.432	47.051.795	55.672	34.335	90.007
Skattur	0	-8.968.199	-8.968.199	0	-1.033	-1.033
Ársúrslit	9.458.364	28.625.233	38.083.596	55.672	33.302	88.974

Virkisbýti, framleiðsla og net, samtak

FÍGGJARSTØÐA	2018			2017 (tkr.)		
	Framleiðsla	Net	Tilsaman	Framleiðsla	Net	Tilsaman
OGNIR						
Fastar ognir, elverk v.m.	1.012.594.890	686.961.128	1.699.556.018	959.810	582.950	1.542.760
Íløgubeiði í gerð	514.203.956	167.922.384	682.126.340	363.016	155.089	518.106
Materiell støðisogn	1.526.798.846	854.883.512	2.381.682.358	1.322.827	738.040	2.060.866
Partapeningur	0	2.750.000	2.750.000	0	2.750	2.750
Lán veitt dóttirfeløgum	0	0	0	0	0	0
Avleidd fíggjarlig amboð	0	3.043.212	3.043.212	0	20.532	20.532
Fíggjarlig støðisogn	0	5.793.212	5.793.212	0	23.282	23.282
STØÐISOGN TILSAMANS	1.526.798.846	860.676.724	2.387.475.570	1.322.827	761.322	2.084.148
Olja á goymslu	24.183.568	0	24.183.568	16.671	0	16.671
Tilfar á goymslu	0	19.809.583	19.809.583	0	18.956	18.956
Goymslur tilsamans	24.183.568	19.809.583	43.993.151	16.671	18.956	35.626
Elskuldarar	0	87.247.507	87.247.507	0	75.888	75.888
Aðrir skuldarar/skattaáogn	430.658	0	430.658	7	0	7
Millumr. Net/Fram	8.603.697	348.918.783	357.522.481	8.202	131.463	139.665
Onnur áogn/tíðaravmarking	5.743.461	9.126.045	14.869.506	234	5.324	5.558
Áogn tilsamans	14.777.816	445.292.336	460.070.152	8.444	212.674	221.118
Tøkur peningur	0	190.785.456	190.785.456	0	247.993	247.993
OGN Í UMFERÐ TILSAMANS	38.961.385	655.887.374	694.848.759	25.114	479.622	504.737
OGNIR TILSAMANS	1.565.760.231	1.516.564.098	3.082.324.329	1.347.941	1.240.944	2.588.885

Í Millumrokning Net eru kapitalpartar kr. 29.000.000 í dóttirfeløgum, umframt teirra samlaða úrslit frá byrjan í 2016 uppá kr. 4.367.267

Virkisbýti, framleiðsla og net, móðurfelag

FÍGGJARSTØÐA	2018			2017 (tkr.)		
	Framleiðsla	Net	Tilsaman	Framleiðsla	Net	Tilsaman
OGNIR						
Fastar ognir, elverk v.m.	905.913.422	686.961.128	1.592.874.550	843.729	582.450	1.426.179
Íløgubeiði í gerð	511.965.097	167.922.384	679.887.481	362.048	155.590	517.638
Materiell støðisogn	1.417.878.519	854.883.512	2.272.762.031	1.205.778	738.040	1.943.817
Kapitalpartar	0	36.117.267	36.117.267	0	34.925	34.925
Lán veitt dóttirfeløgum	0	86.859.076	86.859.076	0	95.107	95.107
Avleidd fíggjarlig amboð	0	3.043.212	3.043.212	0	20.532	20.532
Fíggjarlig støðisogn	0	126.019.554	126.019.554	0	150.564	150.564
STØÐISOGN TILSAMANS	1.417.878.519	980.903.066	2.398.781.585	1.205.778	888.604	2.094.381
Olja á goymslu	24.183.568	0	24.183.568	16.671	0	16.671
Tilfar á goymslu	0	19.809.583	19.809.583	0	18.956	18.956
Goymslur tilsamans	24.183.568	19.809.583	43.993.151	16.671	18.956	35.626
Elskuldarar	0	87.247.507	87.247.507	0	75.888	75.888
Aðrir skuldarar/skattaáogn	0	0	0	0	0	0
Millumr. Net/Fram	0	315.551.517	315.551.517	0	102.463	102.463
Onnur áogn/tíðaravmarking	2.366.370	7.084.460	9.450.830	-2.493	3.282	789
Áogn tilsamans	2.366.370	409.883.483	412.249.854	-2.493	181.632	179.139
Tøkur peningur	0	190.785.456	190.785.456	0	247.993	247.993
OGN Í UMFERÐ TILSAMANS	26.549.939	620.478.522	647.028.461	14.177	448.581	462.758
OGNIR TILSAMANS	1.444.428.458	1.601.381.588	3.045.810.046	1.219.955	1.337.184	2.557.139

Virkisbýti, framleiðsla og net, samtak

FÍGGJARSTØÐA	2018			2017 (tkr.)		
	Framleiðsla	Net	Tilsaman	Framleiðsla	Net	Tilsaman
SKYLDUR						
Innskot	0	4.139.875	4.139.875	0	4.140	4.140
Kapitalkonta	756.399.774	447.183.292	1.203.583.066	750.117	442.141	1.192.257
Eginogn tilsamans	756.399.774	451.323.167	1.207.722.941	750.117	446.281	1.196.397
Eftirløn	0	16.800.646	16.800.646	0	17.089	17.089
Útsettur skattur	1.105.431	23.981.316	25.086.747	704	11.407	12.111
Avsetingar tilsamans	1.105.431	40.781.962	41.887.393	704	28.496	29.200
Langfreistað skuld	437.368.796	895.781.924	1.333.150.720	445.800	678.270	1.124.071
Stuttfr. partur av langfreistaðari skuld	8.451.280	869.797	9.301.076	8.248	870	9.118
Skuld til peningastovnar	0	6.064	6.064	0	0	0
Inngoldið av ognarum	0	1.165.948	1.165.948	0	0	0
Millumrokning Net/Framl.	357.522.481	0	357.522.481	139.665	0	139.665
Onnur skuld	4.932.470	12.224.337	17.156.807	3.407	8.047	11.454
Vøru- og tænauskuld	0	55.125.961	55.125.961	0	22.240	22.240
Avleidd amboð	0	59.284.937	59.284.937	0	56.739	56.739
Skuld tilsamans	808.255.026	1.024.458.968	1.832.713.995	597.120	766.167	1.363.287
SKYLDUR TILSAMANS	1.565.760.231	1.516.564.098	3.082.324.329	1.347.941	1.240.944	2.588.885

Í Millumrokning Framleiðsla eru kapitalpartar kr. 29.000.000 í dóttirfelögum, umframt teirra samlada úrslit frá byrjan í 2016 uppá kr. 4.367.267

Virkisbýti, framleiðsla og net, móðurfelag

FÍGGJARSTØÐA	2018			2017 (tkr.)		
	Framleiðsla	Net	Tilsaman	Framleiðsla	Net	Tilsaman
SKYLDUR						
Innskot	0	4.139.875	4.139.875	0	4.140	4.140
Kapitalkonta	756.399.774	447.183.292	1.203.583.066	746.941	445.316	1.192.257
Eginogn tilsamans	756.399.774	451.323.167	1.207.722.941	746.941	449.456	1.196.397
Eftirløn	0	16.800.646	16.800.646	0	17.089	17.089
Útsettur skattur	0	23.981.316	23.981.316	0	11.407	11.407
Avsetingar tilsamans		40.781.962	40.781.962	0	28.496	28.496
Langfreistað skuld	358.941.000	982.641.000	1.341.582.000	358.941	773.377	1.132.318
Stuttfr. partur av langfreistaðari skuld	0	869.797	869.797	0	870	870
Skuld til peningastovnar	0	6.064	6.064	0	0	0
Inngoldið av ognarum	0	1.165.948	1.165.948	0	0	0
Millumrokning Net/Framl.	324.155.214	0	324.155.214	110.665	0	110.665
Onnur skuld	4.932.470	10.182.751	15.115.221	3.407	6.005	9.413
Vøru- og tænauskuld	0	55.125.961	55.125.961	0	22.240	22.240
Avleidd amboð	0	59.284.937	59.284.937	0	56.739	56.739
Skuld tilsamans	688.028.684	1.109.276.459	1.797.305.143	473.013	859.232	1.332.246
SKYLDUR TILSAMANS	1.444.428.458	1.601.381.588	3.045.810.046	1.219.955	1.337.184	2.557.139

Rakstrarbýti, framleiðsla og net, samtak

INNÞÓKUBÝTI

	Framleiðsla	Net	Tilsamans 2018	2017 (tkr.)
Søla	504.041	429.647.947	430.151.988	435.121
Eginframleiðsla v.m.	239.722.725	-242.414.774	-2.692.050	-2.844
Netábyrgd v.m.	18.836.387	-18.836.387	0	0
Inntøka tilsamans	259.063.153	168.396.785	427.459.938	432.277

FRAMLEIÐSLA	Termisk	Vatn	Vind	Tilsamans 2018	2017 (tkr.)
Inntøkur	172.483.181	66.934.322	19.645.649	259.063.153	279.101
Olja	-101.173.126	-4.348.584	0	-105.521.710	-84.507
Tilfar	-11.777.177	-5.000.702	-5.578.258	-22.356.136	-25.046
Lønir	-26.196.587	-10.374.919	-128.013	-36.699.519	-33.896
Avskrivning	-33.773.708	-30.024.440	-10.423.101	-74.221.249	-67.823
Rentur	-2.651.054	-4.674.443	-2.014.490	-9.339.987	-9.488
Skattur	0	0	-274.080	-274.080	-558
Framleiðsluúrslit	-3.088.470	12.511.235	1.227.707	10.650.471	57.784

NET	Net utan fyrising	Fyrising	Tilsamans 2018	2017 (tkr.)
Inntøkur	8.990.764	159.406.021	168.396.785	153.176
Olja	-237.557	-12.038	-249.595	-233
Tilfar	-9.926.810	-18.108.244	-28.035.054	-28.856
Lønir	-23.499.547	-14.001.840	-37.501.387	-33.484
Avskrivning	-34.619.162	-6.296.001	-40.915.163	-34.919
Rentur	-11.516	-25.282.746	-25.294.262	-23.460
Skattur	0	-8.968.199	-8.968.199	-1.033
Netúrslit	-59.303.829	86.736.954	27.433.125	31.190

Rakstrarbýti, framleiðsla og net, móðurfelag

INNÞOKUBÝTI

	Framleiðsla	Net	Tilsamans 2018	2017 (tkr.)
Søla	504.041	429.647.947	430.151.988	435.121
Eginframleiðsla v.m.	220.260.453	-242.414.774	-22.154.322	-23.211
Netábyrgd v.m.	18.836.387	-18.836.387	0	0
Inntøka tilsamans	239.600.881	168.396.785	407.997.666	411.910

FRAMLEIÐSLA	Termisk	Vatn	Vind	Tilsamans 2018	2017 (tkr.)
Inntøkur	172.483.181	66.934.322	183.377	239.600.881	258.735
Olja	-101.173.126	-4.348.584	0	-105.521.710	-84.507
Tilfar	-11.777.177	-5.000.702	-80.442	-16.858.321	-20.006
Lønir	-26.196.587	-10.374.919	-11.669	-36.583.175	-33.776
Avskrivning	-33.773.708	-30.024.440	-55.666	-63.853.814	-57.479
Rentur	-2.651.054	-4.674.443	0	-7.325.497	-7.294
Framleiðsluúrlit	-3.088.470	12.511.235	35.599	9.458.364	55.672

NET	Net uttan fyrising	Fyrising	Tilsamans 2018	2017 (tkr.)
Inntøkur	8.990.764	159.406.021	168.396.785	153.176
Olja	-237.557	-12.038	-249.595	-233
Tilfar	-9.926.810	-18.108.244	-28.035.054	-28.856
Lønir	-23.499.547	-14.001.840	-37.501.387	-33.484
Avskrivning	-34.619.162	-6.296.001	-40.915.163	-34.919
Rentur	-11.516	-24.090.639	-24.102.155	-21.348
Skattur	0	-8.968.199	-8.968.199	-1.033
Netúrlit	-59.303.829	87.929.061	28.625.233	33.302

Notur

	Samtak		Móðurfelag	
1. NETTOUMSETNINGUR				
kWt gjald o.a.	402.198.899	393.086	402.198.899	393.086
Fast gjald	17.020.639	16.806	17.020.639	16.806
Íbinding	9.218.830	27.426	9.218.830	27.426
Ómaksgjöld, áminning, onnur sœla og javning til kWt-sœlu	1.713.619	-2.197	1.713.619	-2.197
Keyp av vindorku v.m.	-2.692.050	-2.844	-22.154.322	-23.211
Tilsamans	427.459.938	432.277	407.997.666	411.910
2. OLJUÚTREIÐSLUR				
Gassolja	12.665.410	8.202	12.665.410	8.202
Tungolja	86.195.876	70.138	86.195.876	70.138
Smyrjolja	6.910.019	6.401	6.910.019	6.401
Tilsamans	105.771.305	84.741	105.771.305	84.741
3. TILFAR OG TÆNASTUVEITINGAR				
Linjur	3.097.317	2.587	3.097.317	2.587
Byrging, rœr og tunlar	21.641	-22	21.641	-22
Tangar og umhvœrvi	298.480	253	298.480	253
Maskinur	8.838.418	8.498	4.535.940	4.909
El og teknikk	544.002	452	531.232	452
Bygningar og lendi	2.223.297	2.373	1.970.330	1.869
Aðalfundur og nevnd	766.380	419	766.380	419
Kanning og ráðgeving	7.705.566	11.947	7.190.691	11.736
Kunningartækni	5.452.206	4.971	5.452.206	4.971
Leiðsla og skrivstovuhald	3.099.832	2.390	3.099.832	2.386
Tap upp á skuldarar	538.068	231	538.068	231
Aðrar rakstrarútreiðslur	655.973	595	652.010	594
Aðrar fyrisitingarútreiðslur	17.150.009	19.209	16.739.247	18.479
Tilsamans	50.391.190	53.902	44.893.375	48.862
4. STARVSFÓLKAÚTREIÐSLUR				
Lønir	63.567.997	57.299	-63.452.397	57.180
Pensjónir	7.637.539	7.376	-7.637.125	7.376
Almenn gjöld	2.995.371	2.704	-2.995.041	2.704
Tilsamans	74.200.907	67.380	-74.084.563	67.260
í starvsfólkaútreiðslunum innganga fylgjandi:				
Stjórn og nevnd	2.023.768	2.127	2.023.768	2.127
Tilsamans	2.023.768	2.127	2.023.768	2.127
Starvsfólk við hövuðsinnþöku frá SEV	145	141	145	141
Ársverk	172	167	172	167

5. FÍGGJARÚTREIÐSLUR	Samtak		Móðurfelag	
	2018	2017 t. DKK	2018	2017 t. DKK
Úrslit dóttirfelög	0	0	-1.192.108	-2.112
Regulering fíggarlig stöðisogn	-49.335	0	-49.335	0
Rentur, lán og bankaskuld	30.569.024	24.863	28.556.768	22.671
Stovningarkostnaðir, provísiónir	2.294.240	3.538	2.294.240	3.538
Órealiseraður kursvinningur ella -tap	8.868.327	-12.703	8.868.327	-12.703
Órealiserað javning á avleidd amboð	-7.352.431	17.092	-7.352.431	17.092
Annar rentukostnaður	304.423	158	302.189	156
Tilsamans	34.634.249	32.948	31.427.651	28.642

6. SKATTUR AV ÁRSÚRSLITI

Avsett til útsettan skatt	9.242.279	1.591	8.968.199	1.033
Tilsamans	9.242.279	1.591	8.968.199	1.033

7. MATERIELL STÖÐISOGN, SAMTAK

Upphædd í DKK	Framleiðsluvirkir	Býtisvirkir	Bygningar	Rakstrargögn	Tils. 2018	2017
Útveganarvirði primo	2.016.215.707	1.006.291.398	72.536.975	197.802.009	3.292.846.088	3.183.758.543
Tilgongd í árinum	136.569.828	131.434.227	61.141	12.208.067	280.273.262	111.466.847
Frágongd í árinum	-6.702.643	0	0	-1.638.556	-8.341.199	-2.379.302
Útveganarvirði ultimo	2.146.082.892	1.137.725.625	72.598.115	208.371.520	3.564.778.151	3.292.846.088
Av- og niðurskriving primo	-1.066.415.644	-495.863.188	-33.612.918	-154.193.970	-1.750.085.721	-1.647.343.929
Avskrivningar í árinum	-80.121.079	-28.440.157	-1.356.056	-13.560.319	-123.477.611	-105.081.494
Afturförðar avskrivningar	6.702.643	0	0	1.638.556	8.341.199	2.339.702
Av- og niðurskriving ultimo	-1.139.834.081	-524.303.345	-34.968.975	-166.115.733	-1.865.222.133	-1.750.085.721
Roknskaparligt virði ultimo	1.006.248.811	613.422.280	37.629.141	42.255.787	1.699.556.018	1.542.760.367
<i>Roknskaparligt virði ultimo 2017</i>	<i>949.800.062</i>	<i>510.428.210</i>	<i>38.924.056</i>	<i>43.608.039</i>	<i>1.542.760.367</i>	
Arbeiði í gerð						
Arbeiði í gerð primo	362.516.054	142.856.823	10.967.906	1.764.877	518.105.660	238.753.464
Tilgongd til arbeiði í gerð í árinum	279.562.724	129.516.479	9.948.775	1.830.921	420.858.899	369.726.517
Liðug arbeiði ferd til avskrivningar	-126.155.271	-130.392.864	0	-290.083	-256.838.218	-90.374.322
Arbeiði í gerð ultimo	515.923.508	141.980.438	20.916.681	3.305.714	682.126.340	518.105.660
<i>Arbeiði í gerð ultimo 2017</i>	<i>362.516.054</i>	<i>142.856.823</i>	<i>10.967.906</i>	<i>1.764.877</i>	<i>518.105.660</i>	
Stöðisogn ultimo	1.522.172.319	755.402.717	58.545.822	45.561.501	2.381.682.358	2.060.866.027
<i>Stöðisogn ultimo 2017</i>	<i>1.312.316.116</i>	<i>653.285.033</i>	<i>49.891.962</i>	<i>45.372.915</i>	<i>2.060.866.027</i>	

7. MATERIELL STØÐISOGN, MÓÐURFELAG

Upphædd í DKK	Framleiðsluvirkir	Býtisvirkir	Bygningar	Rakstrargögn	Tils. 2018	2017
Útveganarvirði primo	1.878.985.082	1.006.291.398	72.536.975	197.802.009	3.155.615.464	3.046.567.519
Tilgongd í árinum	136.102.137	131.434.227	61.141	12.208.067	279.805.571	111.387.647
Frágongd í árinum	-6.702.643	0	0	-1.638.556	-8.341.199	-2.339.702
Útveganarvirði ultimo	2.008.384.576	1.137.725.625	72.598.115	208.371.520	3.427.079.836	3.155.615.464
Av- og niðurskriving primo	-1.045.766.232	-495.863.188	-33.612.918	-154.193.970	-1.729.436.309	-1.637.039.023
Avskrivningar í árinum	-69.753.644	-28.440.157	-1.356.056	-13.560.319	-113.110.176	-94.736.988
Afturfóðar avskrivningar	6.702.643	0	0	1.638.556	8.341.199	2.339.702
Av- og niðurskriving ultimo	-1.108.817.234	-524.303.345	-34.968.975	-166.115.733	-1.834.205.286	-1.729.436.309
Roknskaparligt virði ultimo	899.567.342	613.422.280	37.629.141	42.255.787	1.592.874.550	1.426.179.155
<i>Roknskaparligt virði ultimo 2017</i>	<i>833.218.850</i>	<i>510.428.210</i>	<i>38.924.056</i>	<i>43.608.039</i>	<i>1.426.179.155</i>	
Arbeiði í gerð						
Arbeiði í gerð primo	362.048.363	142.856.823	10.967.906	1.764.877	517.637.968	238.287.823
Tilgongd til arbeiði í gerð í árinum	278.068.746	128.771.598	9.948.775	1.830.921	418.620.039	369.684.867
Líðug arbeiði ferd til avskrivningar	-125.687.579	-130.392.864	0	-290.083	-256.370.527	-90.334.722
Arbeiði í gerð ultimo	514.429.529	141.235.557	20.916.681	3.305.714	679.887.481	517.637.968
<i>Arbeiði í gerð ultimo 2017</i>	<i>362.048.363</i>	<i>142.856.823</i>	<i>10.967.906</i>	<i>1.764.877</i>	<i>517.637.968</i>	
Støðisogn ultimo	1.413.996.872	754.657.837	58.545.822	45.561.501	2.272.762.031	1.943.817.123
<i>Støðisogn ultimo 2017</i>	<i>1.195.267.213</i>	<i>653.285.033</i>	<i>49.891.962</i>	<i>45.372.915</i>	<i>1.943.817.123</i>	

	31.12.18	31.12.17
8. KAPITALPARTAR Í ATKNYTTUM OG ASSOSIERAÐUM VIRKJUM	DKK	t. DKK
Útveganarvirði primo	31.750.000	31.750
Útveganarvirði ultimo	31.750.000	31.750
Úrslit dóttirfelög primo	3.175.159	1.063
Úrslit dóttirfelög í árinum	1.192.108	2.112
Úrslit dóttirfelög ultimo	4.367.267	3.175
Bókað virði ultimo	36.117.267	34.925

Assosierað og atknýtt virki

Navn og heimstaður	Ognarpartur	Eginogn	Ársúrslit	Innroknað virði
P/F Fjarhitafelagið, Tórshavn	50%	61.187.011	418.775	2.750.000
P/F Vindfelagið í Húshaga	100%	21.331.415	-636.480	21.331.415
P/F Vindfelagið í Neshaga	100%	12.035.852	1.828.587	12.035.852

Eingin roknskapur hjá P/F Fjarhitafelagnum fylgiggur fyri 2018 - upplýstu tøluni eru fyri 2017.

	Áramál	Høvuðsstólur	Salda 31.12.18	Avdráttur komandi ár	Salda um 5 ár
9. LÁN VEITT DÓTTIRFELØGUM					
P/F Vindfelagið í Húshaga	12 ár	75.000.000	63.834.201	5.769.944	39.972.511
P/F Vindfelagið í Neshaga	10 ár	28.175.000	23.024.875	2.661.335	12.018.883
Tilsamans		103.175.000	86.859.076	8.431.280	51.991.394

	Ogn	Skuld	Samlað	31.12.17
10. AVLEIDD FÍGGJARLIG AMBOÐ	31.12.18	31.12.18	31.12.18	t. DKK
Prístrygging olja	0	-14.583.091	-14.583.091	20.532
Prístrygging gjaldoyra	3.043.212	0	3.043.212	-27.115
Rentutrygging	0	-44.701.846	-44.701.846	-29.624
Tilsamans	3.043.212	-59.284.937	-56.241.726	-36.207

Avleidd figgarlig amboð eru nýtt at tryggja rentugjaldingar og gjaldoyrakurs á lánnum, umframt prísstöði og gjaldoyrakurs á oljukeypi. Virðini í notuni omanfyri koma fram sum munurin millum amboðini á statusdegnum í mun til tað roknaða framtíðarvirði.

	31.12.18	31.12.17
11. VØRU- OG TÆNASTUÁOGN	DKK	t. DKK
Elskuldadar	89.104.917	78.373
Aðrir skuldadar	1.420.766	724
Niðurskrivað upp á áogn	-2.981.882	-3.209
Tilsamans	87.543.801	75.888

12. EGINOGN, SAMTAK

Upphædd í DKK	Innskot	Grunnur til avleidd fíggjaramboð	Flutt úrslit	Tilsamans
Eginogruppgerð 01.01.17 - 31.12.17				
Salda pr. 01.01.17	4.139.875	5.328.933	1.131.534.371	1.141.003.179
Broyting í javning avleidd fíggjarlig amboð	0	-33.580.200	0	-33.580.200
Ársúrslit	0	0	88.974.376	88.974.376
Salda pr. 31.12.17	4.139.875	-28.251.267	1.220.508.747	1.196.397.355

Eginogruppgerð 01.01.18 - 31.12.18

Salda pr. 01.01.18	4.139.875	-28.251.267	1.220.508.748	1.196.397.355
Broyting í javning avleidd fíggjarlig amboð	0	-25.588.245	-1.169.766	-26.758.011
Ársúrslit	0	0	38.083.596	38.083.596
Salda pr. 31.12.18	4.139.875	-53.839.512	1.257.422.578	1.207.722.941

12. EGINOGN, MÓÐURFELAG

Upphædd í DKK	Innskot	Grunnur til avleidd fíggjaramboð	Grunnur til uppskriving innaravirðisháttur	Flutt úrslit	Tilsamans
Eginogruppgerð 01.01.17 - 31.12.17					
Salda pr. 01.01.17	4.139.875	5.328.933	1.063.385	1.130.470.986	1.141.003.180
Broyting í javning avleidd fíggjarlig amboð	0	-33.580.200	0	0	-33.580.200
Úrslit í dóttirfelögum	0	0	2.111.773	-2.111.773	0
Ársúrslit	0	0	0	88.974.376	88.974.376
Salda pr. 31.12.17	4.139.875	-28.251.267	3.175.159	1.217.333.589	1.196.397.355

Eginogruppgerð 01.01.18 - 31.12.18

Salda pr. 01.01.18	4.139.875	-28.251.267	3.175.159	1.217.333.589	1.196.397.355
Broyting í javning avleidd fíggjarlig amboð	0	-25.588.245	0	-1.169.766	-26.758.011
Úrslit í dóttirfelögum	0	0	1.192.108	-1.192.108	0
Ársúrslit	0	0	0	38.083.596	38.083.596
Salda pr. 31.12.18	4.139.875	-53.839.512	4.367.267	1.253.055.312	1.207.722.941

13. SKYLDUR	Avdráttur fyrsta árið DKK	Restskuld eftir 5 ár DKK	Skuld tilsamans 31.12.18 DKK	Skuld tilsamans 31.12.17 t. DKK
Skuld til fíggjastovnar	0	1.342.451.797	1.342.451.797	1.133.188
Tilsamans	0	1.342.451.797	1.342.451.797	1.133.188

Eingin avdráttur er fyrsta árið, og verandi lániavtala fellur til gjaldingar innan í miðal 7,3 ár.

14. VÆÐSETINGAR OG TRYGDARVEITINGAR

Sum trygd fyrir tollkreditt, er ein ábyrgd veitt til TAKS uppá 1,4 mió. kr, og sum trygd fyrir vanligum kredittkortum, er veitt ábyrgd uppá 1,3 mió. kr. Sum gjaldsábyrgd fyrir veiting av motorum er veitt trygd á 5,1 mió. kr. Samanlagt hevur SEV veitt trygd fyrir 7,8 mió. kr.

15. EVENTUALSKYLDUR

Samtakið er bundið av avtalum uppá tilsamans 4,8 mió. kr. fyri 2019 viðvíkjandi rakstrar- og leiguavtalum hjá dóttirfelögum.

	2018	2017
	DKK	t. DKK
16. REGULERINGAR		
Afturvunnið á áðurr niðurskrivaða fíggarliga støðisogn	-49.335	0
Rentukostnaðir og líknandi kostnaðir	33.167.687	28.558
Órealiseraðir rentukostnaðir	1.515.896	4.389
Avskrivningar	115.136.412	102.742
Kursregulering lán í USD, broyting frá primo til ultimo	0	-15.885
Skattur	9.242.279	1.591
Tilsamans	159.012.940	121.395

17. Sundurgreining av eiginogn	Kommunuinnskot	Flutt úrslit og grunnar 2018	Eiginogn 2018	Eiginogn 2017
	DKK	DKK	%	t. DKK
Eiðis	78.625	16.962.764	1,41	16.999
Eysturkommuna	146.500	49.646.542	4,12	49.203
Fámjins	23.125	1.850.909	0,15	1.865
Fuglafjarðar	136.250	36.409.026	3,03	36.407
Fugloyar	17.500	866.882	0,07	874
Hovs	22.875	2.366.352	0,20	2.314
Húsavíkar	25.125	2.577.216	0,21	2.668
Hvalbiar	103.625	15.814.731	1,31	16.126
Hvannasunds	36.375	9.723.131	0,81	9.775
Klaksvíkar	537.750	121.644.571	10,11	120.694
Kunoyar	12.625	3.420.668	0,28	3.376
Kvívíkar	59.125	13.870.105	1,15	14.072
Nes / Runavíkar	332.133	125.885.262	10,46	123.315
Porkeris	51.000	7.473.925	0,62	7.390
Sands	72.250	12.206.630	1,01	12.277
Sjóvar	92.875	24.928.703	2,07	24.200
Skálavíkar	30.750	3.256.663	0,27	3.353
Skopunar	71.000	10.800.876	0,90	10.979
Skúvoyar	17.875	984.028	0,08	992
Sørvágs	127.500	28.161.937	2,34	27.789
Sumbiar	81.375	8.504.811	0,71	8.452
Sunda	177.367	42.078.900	3,50	41.270
Tórshavnar	1.092.500	506.258.840	42,06	499.068
Tvøroyrar	255.250	40.157.703	3,34	40.609
Vága kommuna	169.625	48.873.378	4,06	48.519
Vágs	218.375	31.442.029	2,61	32.228
Vestmanna	125.250	28.958.531	2,41	29.064
Viðareiðis	25.250	8.457.953	0,70	8.382
Tilsamans	4.139.875	1.203.583.066	100,00	1.192.257

Elkervið

