

sev

# Ársfrágreiðing og ársroknskapur 2023

[www.sev.fo](http://www.sev.fo)

Slóðbrótandi tækni tryggjar  
hægri úrtøku úr vindmegi

# Innihaldsývirlit



Leiðsluátekning	3	Nýttur roknskaparháttur	53
Átekning frá óheftum grannskoðara	4	Rakstrarroknskapur 1. januar – 31. desember	59
Høvuðs- og lyklatøl	6	Fíggjarstøða 31. desember	60
Leiðslufrágreiðing	7	Eginognaruppgerð	62
Stutt um 2023	21	Peningastreymisuppgerð	64
Framleiðsla í 2023	29		
Grøn fígging	30	Notur	65
Starvsfólkahópurin	32	Virkisbýti, framleiðsla og net	75
ESG-lyklatøl	37	Rakstrarbýti, framleiðsla og net	88
Heilsa, trygd og umhvørvi	38		
Váðaviðurskipti	47		

## Sev

Landavegur 92  
Postboks 319  
FO-110 Tórshavn

+298 34 68 00  
sev@sev.fo  
www.sev.fo

Roknskaparár: 01.01-31.12  
V-tal: 331538

# Leiðsluátekning

Nevndin og stjórnin hava í dag lagt fram ársfrásøgnina fyri roknskaparárið 1. januar - 31. desember 2023 hjá Eifelagnum Sev samtakinum.

Ársfrásøgnin er gjørd í samsvari við ársroknskaparlógina.

Tað er okkara fatan, at nýtti roknskaparhátturin er hóskandi, og at samtaks- og ársroknskapurin gevur eina rættvísandi mynd av samtaksins og móðurfelagsins ognum, skyldum og fíggjarligu støðu pr. 31. desember 2023 og av úrslitinum av virkseminum samtaksins og móðurfelagsins og av peningastreyminum hjá samtakinum fyri roknskaparárið 1. januar - 31. desember 2023.

Leiðslufrágreiðingin rúmar, eftir okkara fatan, eina rættvísandi frágreiðing um tey viðurskifti, sum frágreiðingin umrøður.

Tórshavn, hin 3. apríl 2024

## Stjórn

Hákun Djurhuus  
Stjóri

## Fíggjarleiðsla

Bogi Bendtsen  
Deildarstjóri fyri fyrising

## Nevnd

Kári Johansen  
Formaður

Haraldur S. Hammer  
Næstformaður

Oddmar á Lakjuni

Niclas Hentze

Poul Klementsén

Sonni L. Petersen

Sune Jacobsen

# Átekning frá óheftum grannskoðara

## Til kapitaleigararnar í Eifelagnum Sev

### Niðurstøða

Vit hava grannskoðað konsernroknaskapin og ársroknaskapin hjá Eifelagnum Sev fyri roknskaparárið 1. januar – 31. desember 2023 við nýttum roknskaparhátti, rakstrarroknskap, fíggjarstøðu, eginognaruppgerð, pengastreymsuppgerð og notum. Konsernroknaskapurin og ársroknaskapurin eru gjørdir eftir ársroknaskaparlógini.

Tað er okkara fatan, at konsernroknaskapurin og ársroknaskapurin geva eina rættvísandi mynd av ognum, skyldum og fíggjarligu støðu pr. 31. desember 2023 og av úrslitinum av virksemin hjá konsernini og felagnum í roknskaparárinum 1. januar – 31. desember 2023 samsvarandi ársroknaskaparlógini.

### Grundarlag fyri niðurstøðuni

Grannskoðan er lögð til rættis í samsvari við altjóða standardir um grannskoðan og aðrar ásetingar, sum eru galdandi í Føroyum. Okkara ábyrgd eftir hesum standardum og ásetingum er nærri greidd frá í niðanfyri standandi broti “Ábyrgd grannskoðarans av at grannskoða konsernroknaskapin og ársroknaskapin”. Vit eru óheft av konsernini samsvarandi altjóða reglunum hjá

International Ethics Standards Board for Accountants’ um etiskan atburð hjá grannskoðarum (IESBA Code) og øðrum etiskum krøvum, sum eru galdandi í Føroyum. Vit hava eisini hildið hinar etisku skyldurnar, sum ásettar eru í hesum krøvum og IESBA Code. Tað er okkara fatan, at vit hava fingið næktandi grannskoðanarprógv, ið kunnu vera grundarlag undir okkara niðurstøðu.

### Ábyrgd leiðslunnar av konsernroknaskapinum og ársroknaskapinum

Leiðslan hevur ábyrgdina av at gera ein konsernroknaskap og ársroknaskap, ið geva eina rættvísandi mynd í samsvari við ársroknaskaparlógina. Leiðslan hevur harumframt ábyrgdina av tí innanhýsis eftirliti, ið leiðslan metir skal til, fyri at konsernroknaskapurin og ársroknaskapurin kunnu gerast uttan týðandi skeivleikar, uttan mun til um skeivleikarnir standast av sviki ella mistøkum.

Tá konsernroknaskapurin og ársroknaskapurin verður gjørdur, hevur leiðslan ábyrgdina av at meta, um konsernin og felagið megna at halda fram við rakstrinum; at upplýsa um viðurskipti viðvíkjandi framhaldandi rakstri, har tað er viðkomandi; umframt at gera konsernroknaskapin og ársroknaskapin eftir roknskaparmeginregluni um framhaldandi rakstur, uttan

so at leiðslan hevur í hyggju at avtaka konsernina ella felagið, steðga rakstrinum, ella at leiðslan í roynd veru ikki hevur annan møguleika enn at gera tað.

### Ábyrgd grannskoðarans av at grannskoða konsernroknaskapin og ársroknaskapin

Okkara endamál er at fáa grundaða vissu fyri, at konsernroknaskapurin og ársroknaskapurin í síni heild ikki hava týðandi skeivleikar, uttan mun til um skeivleikarnir standast av sviki ella mistøkum, og at geva eina grannskoðanarátekning við eini niðurstøðu. Grundað vísir er vísir við høgum stigi, men er ikki full trygd fyri, at ein grannskoðan, sum verður gjørd eftir ásetingunum í altjóða standardum um grannskoðan og øðrum ásetingum, sum eru galdandi í Føroyum, altíð kann avdúka týðandi skeivleikar, tá slíkir eru. Skeivleikar kunnu koma fyri orsakað av sviki ella mistøkum og kunnu metast at vera týðandi, um tað kann væntast, at teir hvør sær ella saman ávirka fíggjarligu avgerðirnar, sum roknskaparbrúkararnir taka við stóði í konsernroknaskapinum og ársroknaskapinum.

Sum ein liður í grannskoðanini, ið verður gjørd eftir altjóða standardum um grannskoðan og øðrum ásetingum, sum eru galdandi í Føroyum, gera vit

yrkisligar metingar og hava eitt yrkisligt ivingarsemi undir grannskoðanini. Har vit eisini:

- Eyðmerkja og meta um váðar fyri týðandi skeivleikum í konsernróknskapinum og ársroknscapinum, uttan mun til um skeivleikarnir standast av sviki ella mistøkum, leggja til rættis og gera tey grannskoðanararbeiðir, sum hesir váðar krevja, umframt fáa til vega tey grannskoðanarprógv, sum eru nøktandi at vera grundarlag undir okkara niðurstøðu. Váðin fyri ikki at varnast týðandi skeivleikar, sum standast av sviki, er størri, enn tá talan er um týðandi skeivleikar, sum standast av mistøkum, tí svik kann vera av samanløgðum ráðum, skjalafalsan, tilætlaðari burturúrlegging, villleiðingum ella við at skúgva innanhýsis eftirlitið til viks.
- Fáa eina fatan av innanhýsis eftirlitinum, sum er viðkomandi fyri grannskoðanina, fyri at kunna leggja grannskoðanina til rættis eftir umstøðunum, men ikki fyri at kunna gera eina niðurstøðu um dygdina á innanhýsis eftirlitinum.
- Taka støðu til um roknskaparhátturin, sum leiðslan nýtir, er hóskandi, og um tær roknskaparligu metingarnar og tilhoyrandi upplýsingar, sum leiðslan hevur gjørt, eru rímiligar.
- Gera niðurstøðu um, um tað er hóskandi, at leiðslan hevur gjørt konsernróknskapin og ársroknscapin við støði í roknskaparmeginregluni um framhaldandi rakstur, umframt um tað við støði í teimum grannskoðanarprógvum, sum eru fingin til vega, er týðandi

óvissa um hendingar og viðurskifti, sum kunnu viðføra týðandi iva, um konsernin og felagið megna at halda fram við rakstrinum. Um okkara niðurstøða er, at tað er ein týðandi óvissa, skulu vit í okkara grannskoðanarátækning vísa á upplýsingar um hesi viðurskifti í konsernróknskapinum og ársroknscapinum ella, um hesar upplýsingar ikki eru nøktandi, tillaga okkara niðurstøðu. Okkara niðurstøður byggja á tey grannskoðanarprógv, sum vit hava fingið fram til dagfestingina á okkara grannskoðanarátækning. Hendingar og viðurskifti í framtíðini kunnu tó føra við sær, at konsernin og felagið ikki longur megna at halda fram við rakstrinum.

- Meta um ta samlaðu framløguna, bygnaðin og innihaldið í konsernróknskapinum og ársroknscapinum, herundir upplýsingarnar í notunum, umframt um konsernróknskapurin og ársroknscapurin vísa tey undirliggjandi handilsviðurskiftir og hendingar á ein slíkan hátt, at tað gevur eina rættvísandi mynd av hesum.
- Fáa hóskandi og egnaði grannskoðanarprógv fyri fíggjarligu upplýsingunum um fyrirkæmur ella handilsvirksemið í konsernini, til tess at rækka eina niðurstøðu um konsernróknskapin. Vit hava ábyrgdina av at leiða, hava eftirlit við og at gera konserngrannskoðanina. Vit hava evstu ábyrgdina av grannskoðanarniðurstøðuni.

Vit samskifta við ovastu leiðsluna um millum annað vavið á ætlaðu grannskoðanini, og nær grannskoðað verður, og eisini um týðandi eygleiðingar, herundir um møgular týðandi manglar í innanhýsis eftirlitinum, sum vit eyðmerkja undir grannskoðanini.

### Ummæli av leiðslufrágreiðingini

Leiðslan hevur ábyrgdina av leiðslufrágreiðingini.

Okkara niðurstøða um konsernróknskapin og ársroknscapin fevnir ikki um leiðslufrágreiðingina, og vit geva onga niðurstøðu við vissu um leiðslufrágreiðingina.

Í sambandi við okkara grannskoðan av konsernróknskapinum og ársroknscapinum, er tað okkara ábyrgd at lesa leiðslufrágreiðingina, og í hesum sambandi at umhugsa um leiðslufrágreiðingin er í týðandi ósamsvari við konsernróknskapin og ársroknscapin ella ta vitan, ið vit hava fingið undir grannskoðanini, ella á annan hátt tykist at hava týðandi skeivleikar.

Okkara ábyrgd er eisini at umhugsa, um kravdu upplýsingarnar eftir ársroknscaparlóginu eru umrøddar í leiðslufrágreiðingini.

Við støði í gjørda arbeiðinum er tað okkara fatan, at leiðslufrágreiðingin er í samsvari við konsernróknskapin og ársroknscapin, og at hon er gjørd í samsvari við ásetingarnar í ársroknscaparlóginu. Vit eru ikki vorðin varug við týðandi skeivleikar í leiðslufrágreiðingini.

Tórshavn, hin 3. apríl 2024

P/F JANUAR

løggit grannskoðanarvirki

Hans Laksá  
Statsaut. revisor

# Høvuðs- og lyklatøl

## 2019-2023

Upphæddir í t. DKK	2023	2022	2021	2020	2019
<b>Rakstrarrokskapur</b>					
Nettosøla	715.990	587.065	590.226	554.236	511.126
Úrslit áðrenn av- og niðurskrivingar	285.737	188.236	250.511	242.796	226.211
Rakstrarúrslit	113.719	17.518	88.503	101.379	112.612
Fíggjarligir postar, netto	-48.954	2.553	-34.225	-40.167	-37.040
<b>Ársúrslit</b>	<b>53.139</b>	<b>16.667</b>	<b>44.231</b>	<b>49.809</b>	<b>62.379</b>
<b>Fíggjarstöða</b>					
Fíggjarstöðujavni	3.514.611	3.634.698	3.230.068	3.207.960	2.918.099
Tøkur peningur	181.252	367.271	144.182	223.854	125.123
Eginogn	1.521.763	1.507.296	1.475.022	1.371.553	1.344.822
<b>Langfreistað skuld</b>	<b>1.798.273</b>	<b>1.613.530</b>	<b>1.592.724</b>	<b>1.638.143</b>	<b>1.446.277</b>
<b>Lyklatøl *)</b>					
Renting av eginogn	3,51%	1,12%	3,11%	3,67%	4,40%
Ognaravkast	3,18%	0,51%	2,75%	3,31%	4,00%
Skuld netto/EBITDA	5,8	8,6	5,9	6,2	6,1
Ognarumferð	0,20	0,16	0,18	0,17	0,17
Eginognarpartur	43,30%	41,47%	45,67%	42,75%	46,10%

\*) Lyklatølini eru útroknað í samsvari við Den Danske Finansanalytikerforenings „Anbefalinger & Nøgletal 2010“.

# Leiðslufrágreiðing

An aerial photograph of a wind farm. Several white wind turbines are scattered across a dark, hilly landscape. In the background, the ocean is visible under a cloudy sky. The overall tone is somewhat somber due to the dark colors and overcast sky.

# Leiðslufrágreiðing

## Endamálið hjá Sev

Elfelagið Sev er eitt interkommunalt lutafelag, ið hevur til endamáls at fáa til vega elmegi og býta hana millum íbúgvvarnar í limakommununum.

## Vinnuligar meginreglur

Sambært elveitingarlógini § 3, stk. 1 stendur, at kommunur kunnu luttaka í elveitingarvirksemi sambært § 1, stk. 1 uttan mun til ásetingar í § 50, stk. 1 í kommunustýrslógini. Í sambandi við, at elveitingarøkið partvíst bleiv liberaliserað, fingur kommunurnar heimild til at reka elframleiðslu á vinnuligum grundarlagi.

Eftir viðtøkum elfelagsins skal endamálið fremjast sambært vinnuligum meginreglum á búskaparliga tryggum støði og við fyriliti at náttúru og umhvørvi. Eftir elveitingarlógini skal Sev (netvirksemið) fíggjarliga hvíla í sær sjálvum soleiðis, at inntøkurnar eru hóskandi til at gjalda rakstur og ætlaðar neyðugar íløgur. Í loyvunum hjá Sev fyri einstøku framleiðslueindirnar framgongur, at av roknskapinum skal framganga, hvørt framleiðslueindin hevur yvir- ella undirskot.





### Kommunurnar í Føroyum eiga Sev

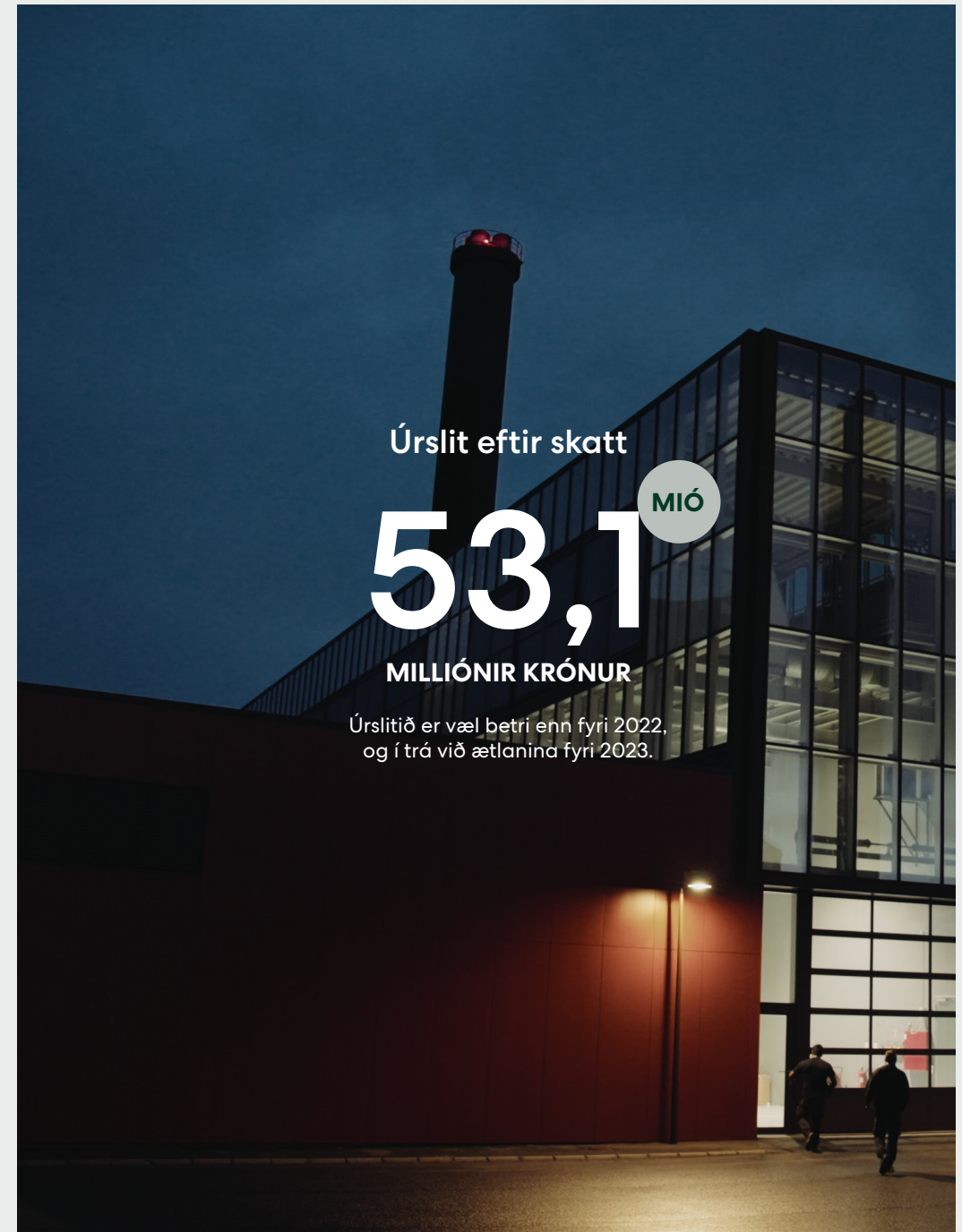
Allar kommunur í Føroyum eru limir í Sev. Limirnir heftu fram til árslok 2008 bæði fyri skuld felagsins og møguleigum rakstrarhalli. Frá 1. januar 2009 hefta kommunurnar einans fyri felagsins skyldum móttvegis starvsfólkunum.

### Sjálvstøðug dótturfeløg

Sev hevur við virknaði frá 1. januar 2016 stovnað sjálvstøðug dótturfeløg at umsita vindmyllulundirnar í ávikavist Neshaga, Porkeri og Húsahaga. Í móðurfelagsroknskapinum viðførir hetta, at keyp av vindorku fer at økjast, samstundis sum kostnaður av tilfari og lønum, avskrivningum og rentum fer at lækka. Úrslitið frá dótturfeløgum verður tikið inn í roknskapin gjøgnum úrslit av kapitalpørtum. Samlaða úrslitið í samtaksroknskapinum hjá Sev ávirkast ikki av hesum. Inniverandi frágreiðing fevnr um samlaða virkseimið hjá felagnum í tíðarskeiðnum 1. januar – 31. desember 2023.

### Roknskaparlíga gongdin í mun til fíggarætlanina 2023

Kríggið í Europa og langtíðarvirknaðurin av korona ávirkar framvegis fyrirteytirnar hjá Sev at virka á tann hátt, at tilfars- og tænastrævingar eru vornar dýrari eins og veitingartíðin er økt. Útlendsku prísirnir fyri el, gass og olju eru framvegis høgir. Hetta, samstundis sum virkisfýsni er stórt nógvastaðni, hevur viðført ein prís-vækstur kring um í heiminum, og fyri at móttvirka hesa "neiligu" gongd, hava tjóðbankarnir hækkað rentuna munandi seinastu tvey árin, men gongdin er nú at prís-væksturin er steðgaður, og at prísirnir eru á veg niður aftur. Hetta vil so viðføra, at tjóðbankarnir koma at seta rentuna niður aftur, og vil hetta eisini ávirka kostnaðin av at reka Sev rætta vegin.



## “ Elframleiðslan úr grønum orkukeldum var hægri í 2023 enn nakrantíð áður, men tó lægri enn væntað ”

Henda ávirkanin viðförði høgan oljukostnað og hægri kostnað annars, so neyðugt var at hækka elprísinn fyri 2023, og við hesum hækkaðu inntøkur felagsins. Umframt hesa hækking í elprísinum, hevur Sev selt meira streym enn ætlað.

### Úrslitið fyri 2023 gjørdist 53,1 mió. kr.

Úrslitið áðrenn skatt gjørdist 64,8 mió. kr. móti ætlað 64,2 mió. kr., og úrslitið eftir skatt gjørdist 53,1 mió. kr. móti ætlað 52,6 mió. kr. Úrslitið er, sum nevnt omanfyri, ávirkað av støðuni í Europa og kring heimin annars, men úrslitið verður mettt at vera nøktandi og sum ætlað.

### Sølan 25,4 mió. kr. hægri enn ætlað

Fyri 2023 var ætlað við eini øking av kWt-søluni upp á 2,0%. Hetta var eisini galdandi innan vinnuliga partin

fyri aling og framleiðslu av fiskavørum. Eisini var roknað við framgongd í elnýtsluni hjá vanligu privatu brúkarinum, men á einum lægri støði.

Streymssølan hevur sett met við 415,6 GWt og er hetta 20,0 GWt, ella 5,1% hægri enn ætlaðu 395,6 GWt. Framgongdin er serliga innan alikundar, almennu kundarnar og privatkundarnar.

Seinastu árin hevur stór framgongd verið í søluni til kundar innan alivinnuna, og henda framgongd heldur fram í ár, men ein afturgongd hevur verið innan framleiðslukundarnar. Harumframt er vøkstur innan kundabólkin fyri almennar tænastr og til privatkundar felagsins, íroknað sølu umvegis tann grøna málaran. Sølan til aðrar kundabólkar er á leið tann sama sum undanfarna ár og sum ætlað.

Av tí at sølan av kWt gjørdist hægri enn ætlað, eru inntøkur felagsins eisini hægri enn ætlað. Inntøkan frá íbindingargjöldum er eisini hægri enn ætlað, meðan inntøkan frá føstum gjöldum er eitt vet lægri enn ætlað. Inntøkan frá ómaksgjöldum og øðrum inntøkum er lægri enn ætlað.

Inntøkan frá søluni er 716,0 mió. kr. móti ætlað 690,6 mió. kr., ella 25,4 mió. kr. hægri, svarandi til 3,7%.

### Kostnaður til orkukeyp 10,2 mió. kr. lægri enn ætlað

Vindmyllulundin hjá P/F Flatnahaga og tann hjá Sp/f Vindrøkt II hava framleitt inn á netið hjá Sev alt árið, og framleiðslan við vindi er økt munandi, tó at orkukeypið er lægri enn ætlað. At battarískipanin við synkron-

kompensatori á Sundi varð seinkað viðförði, at minni vindur varð tikin inn á netið enn ætlað. Hetta skyldast eisini, at biogassverkið hevur framleitt minni enn væntað, og samanlagt gevur hetta eitt lægri orkukeyp enn ætlað, sí notu 2 í samtaksroknscapinum fyri sundurgreining av orkukeypinum frá øðrum framleiðarum.

### Oljuútreiðslur 36,6 mió. kr. hægri enn væntað

Sev hevur brúkt 15.606 tons fleiri av tungolju enn væntað, og skyldast hetta, at ætlaða framleiðslan av elmegi við vindi er lægri enn ætlað, eins og Sev hevur selt fleiri kWt enn ætlað. Eisini hevur Sev nýtt 516 tons meira av gassolju enn væntað. Orsøkin er serliga fyri at kunna veita orku í sambandi við arbeiðið við tunlunum Norður um Fjall og stabilisering av netinum norðanfyri. Við hesum eru samlaðu oljuútreiðslurnar 36,6 mió. hægri enn væntað, sum talva 2 visir.

Hægri kostnaðurin fyri olju í mun til fíggarætlanina er sundurgreinaður í niðanfyri standandi talvu 2.

Elframleiðslan úr grønum orkukeldum var hægri í 2023 enn nakrantíð áður, men tó lægri enn væntað. Hetta er m.a. orsakað av, at vindmyllurnar hjá vindfelagnum í Neshaga hava verið raktar av feilum og tí ikki hava framleitt, eins og battarískipanin á Sundi ikki kom í rakstur fyrr enn í desember í ár. Hetta hevur havt við sær, at samlaða vindorkuframleiðslan er lægri enn hon kundi havt verið, og lægri enn væntað var.

Ætlað var við einari samlaðari elframleiðslu uppá 432,7 GWt, har grøna elframleiðslan var 293,3 GWt, svarandi til, at grøni framleiðsluparturin var 67,8%. Tá samanum

Ílögur  
**210** <sup>MIÓ</sup>  
 MILLIÓNIR KRÓNUR

Ílögurnar í framleiðslu 30%  
 og 70% í netvirksemi

kom, var tann samlaða elframleiðslan í 2023 457,6 GWt, sum er 24,9 GWt meira enn ætlað, men har framleiðslan við grønarí orku var 230,0 GWt. Sostatt var elframleiðslan við grønarí orku 63,3 GWt lægri enn ætlað. Tey termisku verkini framleiddu 227,6 GWt móti ætlað 139,4 GWt, og hetta merkir sostatt, at elframleiðslan við grønarí orku var 50,3%, og tann termiska orkan 49,7%.

**Tilfars- og tænastrukostnaður er 13,8 mió. kr. hægri enn ætlað**

Kostnaðurin stavar frá bæði framleiðslu, net og fyrisiting. Framleiðsluverkini hava brúkt 8,0 mió. kr. meira enn ætlað, og netparturin 5,2 mió. kr. meira. Fyrisitingin hevur brúkt 0,6 mió. kr. meira enn ætlað. Orsøkirnar eru hægri kostnaðir fyri viðlíkahald av motorum og vindmyllum, hækkandi prísir fyri tilfars- og tænastruveitingar, og høgá aktivítetsstøði hjá felagnum.

**Rakstrarfærdar lønir 2,5 mió. kr. hægri enn ætlað**

Samlaður lønarkostnaður er 103,1 mió. kr., harav 95,3 mió. kr. eru rakstrarfærdar, og 7,8 mió. kr. íløgufærdar. Í fíggarætlanini var ætlað við eini rakstrarfæring uppá 92,8 mió. kr. soleiðis, at rakstrarfært er 2,5 mió. kr. meira enn ætlað. Framleiðsluparturin hevur eina størri rakstrarfærda nýtslu enn ætlað, og somuleiðis netparturin. Orsøkin er í hævudsheitum økta kostnaðarstøði og økta framleiðslan, og framleiðslan frá fleiri rakstrarstøðum, umframt at meira viðlíkahaldsarbeiði er gjørt á netinum í 2023.

**EBITDA 17,3 mió. kr. lægri enn ætlað**

Hægri inntøkur felagsins eru ikki nóg høgá at mótvirka serliga hægri oljukostnaði og tilfars- og tænastrukostnaði.

Hetta hefur viðfært, at EBITDA-talið ikki gjørdist eins høgt sum ætlað. Av tí at EBITDA ikki gjørdist sum ætlað, og felagið hinvegin ikki hefur framt allar ætlaðu íløgurnar, gjørdist nettoskuldin í mun til EBITDA 5,8 ferðir í mun til ætlað 6,0 ferðir. Sostatt er gongdin í lyklatalinum næktandi og betur enn ætlað.

### Íløgurnar 135,0 mió. lægri og avskrivningarnar 6,4 mió. kr. lægri enn ætlað

Ætlað varð við ílögum fyri 344,9 mió. kr., meðan hesar eru uppgjördar til 209,9 mió. kr. ella 135,0 mió. kr. minni enn ætlað. Serliga eru tað ætlaðu íløgurnar í Elverkið í Botni, í Sundsverkið, í Pumpuskipanina og í Lonirnar á Landavegnum og virkisskráir, sum gjørdust lægri enn ætlað. Íløgurnar í framleiðsluna vórðu ætlaðar til 156,2 mió. kr., meðan tær gjørdust 62,6 mió. kr., ella 93,6 mió. kr. minni. Íløgurnar í netið vórðu ætlaðar til 155,9 mió. kr., meðan tær gjørdust 139,4 mió. kr., ella 16,5 mió. kr. minni. Íløgarnar hjá fyrisingini bleiv ætlað til 32,9 mió. kr., har henda bleiv 7,9 mió. kr., ella 25,0 mió. kr. lægri.

At fleiri íløgurbeiði ikki komu eins langt og væntað í 2023 viðførir í høvuðsheitum, at avskrivningarnar eru lægri enn ætlað.

### Fíggjarkostnaðurin 11,4 mió. kr. lægri enn ætlað

Fíggjarkostnaðurin er 49,0 mió. kr. og er tað lægri enn ætlað. Í kostnaðinum er innroknað virðisjavnan av fíggjarligum amboðum, sum í ár hava ávirkað raksturin, svarandi til eina inntøku uppá 11,3 mió. kr. Rentukostnaðurin og kostnaðurin til provisióinir gjørdist 60,3 mió. kr. móti ætlað 60,4 mió. kr., ein lægri kostnaður uppá 0,1 mió. kr.

Talva 1

### Rakstrarroknskapur og ætlan 2023 í mió. kr.

	Roknskapur	Ætlan	Munur
Nettosøla	716,0	690,6	25,4
Orkukeyp	-41,1	-51,3	10,2
Oljuútreiðslur	-217,2	-180,6	-36,6
Tilfar og tænastr	-76,7	-62,9	-13,8
Lønir	-95,3	-92,8	-2,5
Útreiðslur tilsamans	-430,3	-387,6	-42,7
<b>Úrslit áðrenn avskrivningar og rentur</b>	<b>285,7</b>	<b>303,0</b>	<b>-17,3</b>
Avskrivningar	-172,0	-178,4	6,4
<b>Úrslit áðrenn fíggjarpostar</b>	<b>113,7</b>	<b>124,6</b>	<b>-10,9</b>
Rentuútreiðslur netto	-49,0	-60,4	11,4
<b>Úrslit áðrenn skatt</b>	<b>64,8</b>	<b>64,2</b>	<b>0,6</b>
Skattur	-11,6	-11,6	0,0
<b>Úrslit eftir skatt</b>	<b>53,1</b>	<b>52,6</b>	<b>0,5</b>

## ROKNSKAPARLIGA GONGDIN Í MUN TIL FRAMSKRIVING 2023

### Kunning til eigarar

Til eykaaðalfundin á heysti skal felagið mótvegis eigarunum, sambært viðtøkunum § 3, stk. 13b og § 4, stk. 12b, kunna um fíggjargongdina síðani ársaðalfundin, sum var 21. apríl 2023. Kunningin varð gjørd á eykaaðalfundinum

8. desember 2023, og víst verður til nærri kunning í frágreiðing til fundin, nevnd "Fíggjargongdin 2023" á heimasíðu felagsins [www.sev.fo](http://www.sev.fo). Kunningin bygd á staðfest tøl við endan av september umframt metingar og ætlanir fyri restina av árinum.

**“ Samlaða sölun  
hækkaði 128,9  
mió. kr., svarandi  
til eina hækking  
uppá 22,0%”**

## ROKNSKAPARLIGA GONGDIN Í 2023

**Úrslitið fyrri 2023 fyrri skatt gjördist 64,8 mió. kr.**

Felagið hækkaði elprísinn fyrri kundar felagsins í 2023 við millum 0,18 kr. til 0,28 kr. pr. kWt. Harumframt vóru hækkingar og lækkingar gjördar í fasta gjaldinum. Hesar broytingar í inntøkugrundarlagnum vórðu gjördar grundaðar á hækkingu kostnaðarstöði, serliga á kostnaðinum fyrri olju og tilfars- og tænastruvingar, umframt möguleikan at fremja neyðugar ætlaðar ílögur.

Rakstrarúrslitið fyrri skatt fyrri árið gjördist 64,8 mió. kr., sum er hægri enn undanfarna ár. At úrslitið gjördist hægri enn undanfarna ár skyldast eina hægri sølu av el og meirinntøkuni av príshækkanini. Oljukostnaðurin og kostnaðurin til tilfars- og tænastruvingar er framvegis á

einum høgum stöði. Rakstrarferdu lönirnar eru hægri enn undanfarna ár, tí ein javning av tænastruvingum eftirlönnum ávirkaði rakstrarferdu lönirnar jaliga vegin undanfarna ár. Harumframt vóru avskrivningarnar eisini hægri enn seinasta ár.

Rentukostnaður og javning av figgjarligum amboðum vóru serligir undanfarna ár, har felagið inntøkuförði stóra javning av teimum figgjarligu amboðunum grundað á uppgangandi rentustöði, gjaldoyrakursum og oljuprísi. Hetta ávirkaði figgjarligu kostnaðin og javning av figgjarligum amboðum jaliga vegin undanfarna ár so

Talva 2

### Hægri oljukostnaður í mun til figgjarætlan, mió. kr.

Ómaksgjald til oljuveitarar	0,3
Virðisjavnan av oljugoymslu sambært roknskaparreglum	-2,1
Lægri kostnaður av tungoljunýtslu	-28,0
Kostnaður fyrri meirnýtslu av tungolju	62,8
Gassolja	6,0
Smyrjiojla og Urea	-2,3
<b>Íalt</b>	<b>36,6</b>

mikið, at talan var um eina inntøku. Í ár er hinvegin talan um ein kostnað av hesum, tó at ein ávís inntøkuföring hevur verið av javning av teimum figgjarligu amboðunum. Undir notu 7 sæst ein sundurgreining av hesum.

### Inntøkurnar 128,9 mió. kr. hægri

Samlaða sölun hækkaði 128,9 mió. kr., svarandi til eina hækking uppá 22,0%. Inntøkan frá streymsøluni øktist við 126,4 mió. kr., meðan inntøkan frá íbindingargjöldum lækkaði við 0,5 mió. kr. í mun til undanfarna ár. Inntøkurnar frá fasta gjaldinum eru 21,7 mió. kr., ein øking uppá 3,5 mió. kr.

Økingin í inntøkuni frá streymsøluni skyldast prís-hækkanini fyri 2023 og fram, og hægri elsølu upp á 20 GWt, har framgongdin í søluni til serliga alivinnuna og privatkundarnar er stór. Nærri sundurgreining av søluni er í notu 1 í samtaksroknskapinum. Harumframt verður víst til leiðslufrágreiðingina í netroknskapinum, har sölvan av kWt til teir einstøku kundabólkarnar er sundurgreinað.

#### Kostnaðurin til olju 7,3 mió. kr. lægri

Felagið brúkti 2.889 tons meira av tungolju í framleiðsluni enn undanfarna ár. Eisini brúkti felagið 720 tons meira av gassolju. Hinvegin var kostnaðurin av tungoljuni og gassoljuni, sum felagið brúkti, lægri enn undanfarna ár og við hesum fellur samlaði kostnaðurin, sjálvt um nýtlan er størri. Víst verður til leiðslufrágreiðingina í framleiðsluroknskapinum fyri fleiri sundurgreiningar og umrøðu.

#### Tilfars- og tænaðkostnaður øktur við 2,7 mió. kr.

Samlaði kostnaðurin er øktur við 2,7 mió. kr. í mun til undanfarna ár. Framleiðslan hevur ein øktan kostnað uppá 0,3 mió. kr. og netparturin hevur økt sín kostnað við 2,4 mió. kr. Kostnaðarstøðið fyri netpartin hevur verið lágt seinastu árin og ikki er tað óvæntað, at tað er hækkandi. Fyrisitingin hevur lækkað sín kostnað við 0,6 mió. kr.

Serliga kostnaðurin fyri maskinur er øktur við 3,7 mió. kr., og stavar hesin økti kostnaðurin frá øktum viðlíkahalds-arbeiði á motorar og vindmyllur felagsins.

Ótryggu tíðirnar hava viðført eina munandi uppstígan á KT- og trygdarøkinum, tí at elfelagið varðar av týðandi

Talva 3

#### Rakstrarroknskapur í mió. kr.

	2023	2022	Broyting mió. kr.
Nettosøla	716,0	587,1	128,9
Orkukeyp	41,1	17,3	23,8
Oljuútreiðslur	217,2	224,5	-7,3
Tilfar og tænaðstur	76,7	74,0	2,7
Lønir	95,3	83,1	12,2
Útreiðslur tilsamans	430,3	398,8	31,4
<b>Úrslit áðrenn avskrivningar og rentur</b>	<b>285,7</b>	<b>188,2</b>	<b>97,5</b>
Avskrivningar	172,0	170,7	1,3
<b>Úrslit áðrenn figgjarpostar</b>	<b>113,7</b>	<b>17,5</b>	<b>96,2</b>
Rentuútreiðslur netto	49,0	-2,6	51,5
<b>Úrslit áðrenn skatt</b>	<b>64,8</b>	<b>20,1</b>	<b>44,7</b>
Skattur	11,6	3,4	8,2
<b>Úrslit eftir skatt</b>	<b>53,1</b>	<b>16,7</b>	<b>36,5</b>

Talva 4

#### Úrslit fyri seldan kWt í krónum

	2023	2022	Broyting	Broyting %
Miðalinntøka seldan kWt	1,72	1,49	0,24	16,0
Miðalkostnaður seldan kWt	1,59	1,44	0,15	10,5
<b>Úrslit seldan kWt</b>	<b>0,13</b>	<b>0,04</b>	<b>0,09</b>	<b>203,2</b>

kritiskum undirstöðukervi í samfelagnum. Hetta spælir eisini ein leiklut í høgga kostnaðinum av KT-økinum, og hesin kostnaður væntast at vaksa komandi árin.

Víst verður til nærri sundurgreiningar av kostnaðinum í notu 4 í samtaksrokskapinum.

**Rakstrarfærdur lønarkostnaður hækkaður við 12,2 mió. kr.** Útreiðslufærdi lønarkostnaðurin er hækkaður við 12,2 mió. kr. í rakstrinum, soleiðis at rakstrarfærdar eru 95,3 mió. kr. í 2023 í móti 83,1 mió. kr. í 2022. Samlaðu lønirnar eru 103,1 mió. kr., harav 7,8 mió. kr. eru íløgufærdar. Í 2022 var lønarkostnaðurin 99,2 mió. kr., harav 8,5 mió. kr. vóru íløgufærdar. Í 2022 er javning av tænaðstamannaeftirlønnum inntøkufærd við 7,6 mió. kr. meðan ein útreiðslufæring uppá 0,1 mió. kr. er gjærd fyri 2023. Um tað verður sæð burtur frá javningini av tænaðstamannaeftirlønnum, eru samlaðu lønarútreiðslurnar í 2023 103,1 mió. kr. og 99,2 mió. kr. í 2022, sum er ein øking upp á 3,9 mió. kr. Javningin av lønarútreiðslunum fyri tænaðstamannaftirlønirnar ávirkar soleiðis rakstrarfærdar lønarkostnaðin og samanberingina av lønarkostnaðinum millum árin.

Lønarkostnaðurin til framleiðsluverkini er hækkaður við 4,0 mió. kr. grundað á meira virksemini. Kostnaðurin til netpartin er vaksin við 2,7 mió. kr., her er eisini talan um meira virksemini kring alt landið. Lønarkostnaðurin til fyrisitingina er hækkaður við 5,5 mió. kr. Orsøkin er javningin av tænaðstamannaftirlønnum. At lønarkostnaðurin er hækkaður, skyldast at fleiri starvsfólk eru sett í starv, sáttmálajavning av lønum og eisini er yvirtíð rindað starvsfólkum.

Talva 5

**Nettosøla, mió. kr**

	2023	2022	Broyting	Broyting %
kWt-gjald	679,8	553,4	126,4	22,8
Fast gjald	21,7	18,2	3,5	19,3
Íbinding	15,6	16,0	-0,5	-2,9
Ómaksgjald v.m.	-1,1	-0,6	-0,6	105,7
<b>Nettosøla</b>	<b>716,0</b>	<b>587,1</b>	<b>128,9</b>	<b>22,0</b>
Keyp av vind- og biogassorku	-41,1	-17,3	-23,8	137,7
<b>Nettosøla</b>	<b>674,9</b>	<b>569,8</b>	<b>105,1</b>	<b>18,5</b>

Talva 6

**Tilfars- og tænaðstuveitingar, mió. kr.**

	2023	2022	Broyting	Broyting %
Framleiðsla	36,8	36,5	0,3	0,8
<b>Net</b>	<b>18,1</b>	<b>15,6</b>	<b>2,4</b>	<b>15,6</b>
Fyrisiting	21,8	21,9	-0,1	-0,3
<b>Tilsamans</b>	<b>76,7</b>	<b>74,0</b>	<b>2,7</b>	<b>3,6</b>

Talva 7

**Lønarútreiðslur, mió. kr.**

	2023	2022	Broyting	Broyting %
Framleiðsla	42,6	38,6	4,0	10,4
Net	35,0	32,3	2,7	8,4
<b>Fyrisiting</b>	<b>17,7</b>	<b>12,2</b>	<b>5,5</b>	<b>45,6</b>
Javning tænaðstamannaftirlønir	0,1	-7,6	7,7	
<b>Tilsamans</b>	<b>95,3</b>	<b>83,1</b>	<b>12,2</b>	<b>14,7</b>

## “Úrslitið áðrenn avskringar, rentur og skatt er 95,7 mió. kr. hægri enn undanfarna ár”

Lønarkostnaðurinn fylgir teimum sáttmálunum, sum er galdandi á teimum ymisku økjum. Víst verður til nærri sundurgreiningar av kostnaðinum í notu 5 í samtaksroknscapinum.

### EBITDA 95,7 mió. kr. hægri

Úrslitið áðrenn avskringar, rentur og skatt er 95,7 mió. kr. hægri enn undanfarna ár. Orsøkin er, sum nevnt omanfyri, fyrst og fremst hægri elprísir og hægri kWt-søla móttvegis høgum oljukostnaði og hægri tilfars- og tænakostnað, eins og hægri rakstrarfórðan lønarkostnað.

Nettoskuldin sama tíðarskeið er hækkað við 55,8 mió. kr. til 1.664 mió. kr. soleiðis, at nettoskuldin í mun til EBITDA er 5,8 ferðir í mun til 8,6 ferðir undanfarna ár. Innahýsis markið er ásett til 6,0 ferðir, meðan lánveitarar loyva felagnum, at nettoskuldin í mun til EBITDA kann verða upp til 9,0 ferðir. Sostatt er felagið innanfyri ásettu

Talva 8

### Íløgur, mió. kr.

	2023	2022
Framleiðsla	62,6	69,2
Net	139,4	160,6
Fyrising	7,9	11,2
<b>Tilsaman</b>	<b>209,9</b>	<b>241,0</b>

Talva 9

### Íløgur, mió. kr.

	2023	2022
Íløgur bókaðar til arbeiði í gerð	213,7	219,2
Beinleiðis bókaðar íløgur sum tilgongd	-3,7	21,8
<b>Íløgur við ársenda</b>	<b>209,9</b>	<b>241,0</b>

Talva 10

### Arbeiði í gerð, mió. kr.

	2023	2022
Salda við ársbyrjan	296,7	210,0
Íløgur bókaðar til arbeiði í gerð	213,7	219,2
<b>Arbeiðir ferd til avskringar sum tilgongd</b>	<b>-249,0</b>	<b>-132,5</b>
Salda við ársenda	261,4	296,7
<b>Broyting í arbeiði í gerð</b>	<b>-35,3</b>	<b>86,7</b>



krøvini frá lánveitarunum og innanhýsis markið hjá felagnum.

#### Av- og niðurskrivingarnar 1,3 mió. kr. hægri

Av- og niðurskrivingarnar eru, eftir oljukostnaðin, næststørsti útreiðslupostur í roknskapinum. At hesin kostnaður er øktur seinastu árin kemur av teimum iløgum, sum felagið hevur gjørt seinastu árin. Avskriv-ingargrundarlagið er millum annað serliga økt við nýggju støð 3 á Sundsverkinum og teimum nógvu iløgunum, ið felagið ger á netsíðuni. Víst verður til nærri sundurgreiningar av kostnaðinum í notu 9 í samtaks-roknskapinum.

#### Fíggjarkostnaður hækkaður við 51,5 mió. kr.

Samlaða bruttoskuldin hevur eina fasta rentu stavandi frá lánsbrøvum við fastari rentu, eins og ein partur av bankaskuldini er avdekkjaður við rentutryggingaravtalum fyri rentuna. Í fíggjarkostnaðinum er rentukostnaður, órealiseraður kostnaður og kurstap og kursvinningur av fremmandum gjaldoyra innroknaður. Hesin kostnaður er tengdur at rentutryggingaravtalunum og gjaldoyra-amboðunum, sum felagið nýtir fyri at avdekkja váðan innan økið.

Orsøkin til, at kostnaðurin er so sveiggjandi hesi bæði árin, er gongdin á altjóða fíggjarmarknaðinum, og í hesum sambandi verða fíggjarligu amboðini at javna samsvarandi gongdini.

Víst verður til nærri sundurgreiningar av kostnaðinum í notu 7.

Talva 11

#### Tilgongd til støðisogn, mió. kr.

	2023	2022
Arbeiði førd til avskrivningar sum tilgongd	249,0	132,5
Beinleiðis bókaðar iløgur sum tilgongd á støðisogn	-3,7	21,8
<b>Tilgongd við ársenda</b>	<b>245,3</b>	<b>154,3</b>

Tøkt gjaldføri

1,031

MIÓ

MILLIÓNIR KRÓNUR

1,217 mió. kr. í 2022

## “Elsølan økist væntandi í 2024 við 4,5%, og harvið eisini framleiðslan”

### Íløgurnar gjørdust 209,9 mió. kr.

Aftur í ár hefur felagið gjørt stórar íløgur í bæði net og framleiðslu umframt fyrisiting fyri 209,9 mió. kr. Undanfarna ár vóru íløgurnar eisini stórar við 241,0 mió. kr.

Íløgurnar sundurgreinast í framleiðslu, net og fyrisiting, sum talva 8 vísir.

Talvurnar 9-11 vísa gongdina í íløgum, arbeiði í gerð og tilgongd til støðisogn.

Víst verður eisini til net- og framleiðsluroknskapirnar fyri sundurgreining av íløgnum í 2023.

Íløgurnar í verkætlanina fyri pumpuskipanina í Vestmanna í 2023 eru nýttar uppá myndugleikaviðgerð og projektering. Sev væntar at formligar avgerðir um loyvir v.m. frá myndugleikum fyriliggja í 2024, og at Sev hefur

móttikið tilboð frá arbeiðstakarum uppá verkætlanina. Við hesum fæst at vita endaliga kostnaðin av hesi verkætlan, fyri at kunna taka endaliga støðu í málinum. Fyri nærri umrøðu av málinum verður víst til frágreiðingina frá nevndini í samband við ársfrágreiðingina, og sum er at finna á [www.sev.fo](http://www.sev.fo).

Umframt framdu íløgurnar hefur Sev hækkað partapeningin í P/F Vindfelagnum í Neshaga og Porkeri við 3 mió. kr. til kurs 600, svarandi til eina samlaða kapitalhækking uppá 18 mió. kr. Hækkingin av eginpeninginum er í sambandi við verkætlanina fyri uppsetan av 7 vindmyllum í Porkerishaganum. Áður hefur verkætlanin verið fíggað umvegis millumrokning við Sev, men henda er nú fíggað við einum langfreistaðum láni og eginpeningi. Kapitalhækkjanin og langfreistaða lánið framgongur av móðurfelagsroknskapinum, men ikki samtaksroknskapinum.

### Gjaldførið er gott

Við tað, at Sev hefur góða sjálfígging frá rakstri felagsins, og at Sev í 2022 endurfíggaði skuld og trekningsrættir og fekk til vega nýggja fígging, er gjaldføri gott.

Sev endurfíggaði 1.305 mió. kr. í lántøku og trekningsrættum til íløgur og gjaldføri. Harafturat var fingið til vega fígging uppá 900 mió. kr. til íløgur umvegis trekningsrættir og lán. Íalt er talan um 2.205 mió. kr. í endurfígging og nýggjari fígging.

Av teimum 2.205 mió. kr. eru 1.105 mió. kr. fingnar til vega á US Private Placement marknaðinum, og av teimum

1.105 mió. kr. kom seinasti parturin 205 mió. kr. til høldar í desember 2023.

Av teimum 2.205 mió. kr. eru 1.100 mió. kr. fingnar til vega sum bankafígging. 850 mió. kr. eru fingnar til vega frá Betri Banka, BankNordik, LÍV og Skandinaviska Enskilda Banken (SEB) sum trekningsrættir, og 250 mió. kr. frá Nordisk Investment Bank (NIB) sum lán.

Gjaldførisbroyting felagsins frá rakstrinum var 158,7 mió. kr. móti 135,7 mió. kr. í 2022. Sostatt var sjálfíggingin til íløgur positiv.

Tøkur peningur felagsins við ársenda er 181,3 mió. kr. móti 367,3 mió. kr. undanfarna ár. Harumframt koma óbrúktir trekningsrættir og kassakredittir í peningastovnum upp á tilsamans 850 mió. kr. at nýta til íløgur og gjaldføri. Sostatt er tæki peningurin, kredittir og óbrúktir trekningsrættir 1.030,9 mió. kr. móti 1.217,3 mió. kr. undanfarna ár.

Hartil skal leggjast tøk fígging frá NIB uppá 250 mió. kr. at nýta til verkætlanina fyri Pumpuskipan í Vestmanna. Neyðugt er at hava eitt trygt gjaldføri til dagliga raksturin av felagnum, eins og tað verður mettt skilagott at hava eitt munagott gjaldføri við atlit at ótryggleikum á fíggingarmarknaðinum.

### Útlit fyri rakstrarárið 2024

Felagið hefur hækkað elprísir til kundar sínar fyri 2024 og fram. Hetta er ein avleiðing av, at Føroya Landsstýri hefur hækkað umhvørvisgjaldið á tungolju í 2024 og fram.



Felagið væntar eitt avlop av rakstrinum í 2024 upp á 37,7 mió. kr. áðrenn skatt. Eftir skatt verður úrslitið væntandi 30,9 mió. kr.

Elsølan økist væntandi í 2024 við 4,5%, og harvið eisini framleiðslan. Umsetningurin væntast at verða 763,4 mió. kr.

Oljukostnaðurin er framhaldandi á einum høgum støði við 218,6 mió. kr., sum er eitt vet hægri enn kostnaðurin í 2023. Føroya Landsstýri hevur hækkað umhvørvisgjaldið uppá tungoljuna, sum Sev brúkar í elframleiðsluni, galdandi frá 2024 og fram. Hetta viðførir ein hækkingu oljukostnað fyrri Sev og hetta ávirkaði á tann hátt, at elprísurin fyrri 2024 hækkaði. Tá er umhvørvisgjaldið á tungoljuna innroknað við 32 mió. kr. Av tí at virðisjavnan av oljugoymsluni ávirkar NIBD til EBITDA vísitalið í ov stóran mun, er avgjørt at seta av 12 mió. kr. fyrri virðisjavning av oljukostnaðinum í figgjarætlanini fyrri at taka hædd fyrri hesum.

Kostnaðurin til tilfars- og tænastráveitingar er ætlaður til 68,8 mió. kr., sum er lægri enn kostnaðurin í 2023. Kostnaðurin til lönir er hækkaður við tað, at fleiri fólk eru sett í starv í 2023, eins og hesin hækkingur við vanligum lønarhækkingum, einstökum umflokkingum, og at nøkur fólk afturat væntandi verða sett í starv grundað á økt virksemini. Ætlandi gerst rakstrarfærri kostnaðurin til lönir 97,3 mió. kr., sum er hægri enn kostnaðurin í 2023. Avskrivningarnar eru ætlaðar til 223,0 mió. kr. móti 172,0 mió. kr. í 2023. Orsøkin til hækkingu avskrivningarkostnaðin eru íløgurnar, ið felagið ger. Harumframt er roknað við einari niðurskriving upp á vindmyllurnar í Neshaga við 13 mió. kr.

Nettorentukostnaðurin er ætlaður til 65,4 mió. kr., sum er hægri enn kostnaðurin fyri 2023. Avsett er ikki fyri virðisjavning uppá fíggarligu amboðini.

Ætlandi verða íløgur fyri 538,8 mió. kr. gjørdar, eins og roknað verður við øktari netto lántøku uppá 250 mió. kr. at nýta til íløgur í 2024. Hvørt lántøkan økist, veldst um hvørt ella nær stóru ætlaðu verkætlanirnar verða framdar.

Væntandi verður langfreistaða skuldin 2.096 mió. kr. við árslok 2024. Nettoskuldin verður 1.930,2 mió. kr.

Roknað verður við 165,3 mió. kr. í tøkum peningi við árslok 2024, umframt atgongd til trekningsrættir uppá 850 mió. kr. hjá fíggarveitarum, ella íalt 1.015,3 mió. kr. Harvið hevur felagið eitt gott gjaldføri og er ført fyri at røkja allar sínar skyldur.

Nettoskuldin (NIBD) í mun til inntøkur felagsins frá rakstrinum (EBITDA) við ársenda verður ætlandi 5,9 ferðir og eginpeningurin í mun til samlaðu ognirnar verður væntandi 41,1%.

Nærri lýsing av, hvat Sev ger hesum viðvíkjandi, sæst í Rakstrar-, fíggar- og íløguaftan felagsins 2024 á [www.sev.fo](http://www.sev.fo).

#### Hendingar eftir roknskaparlok

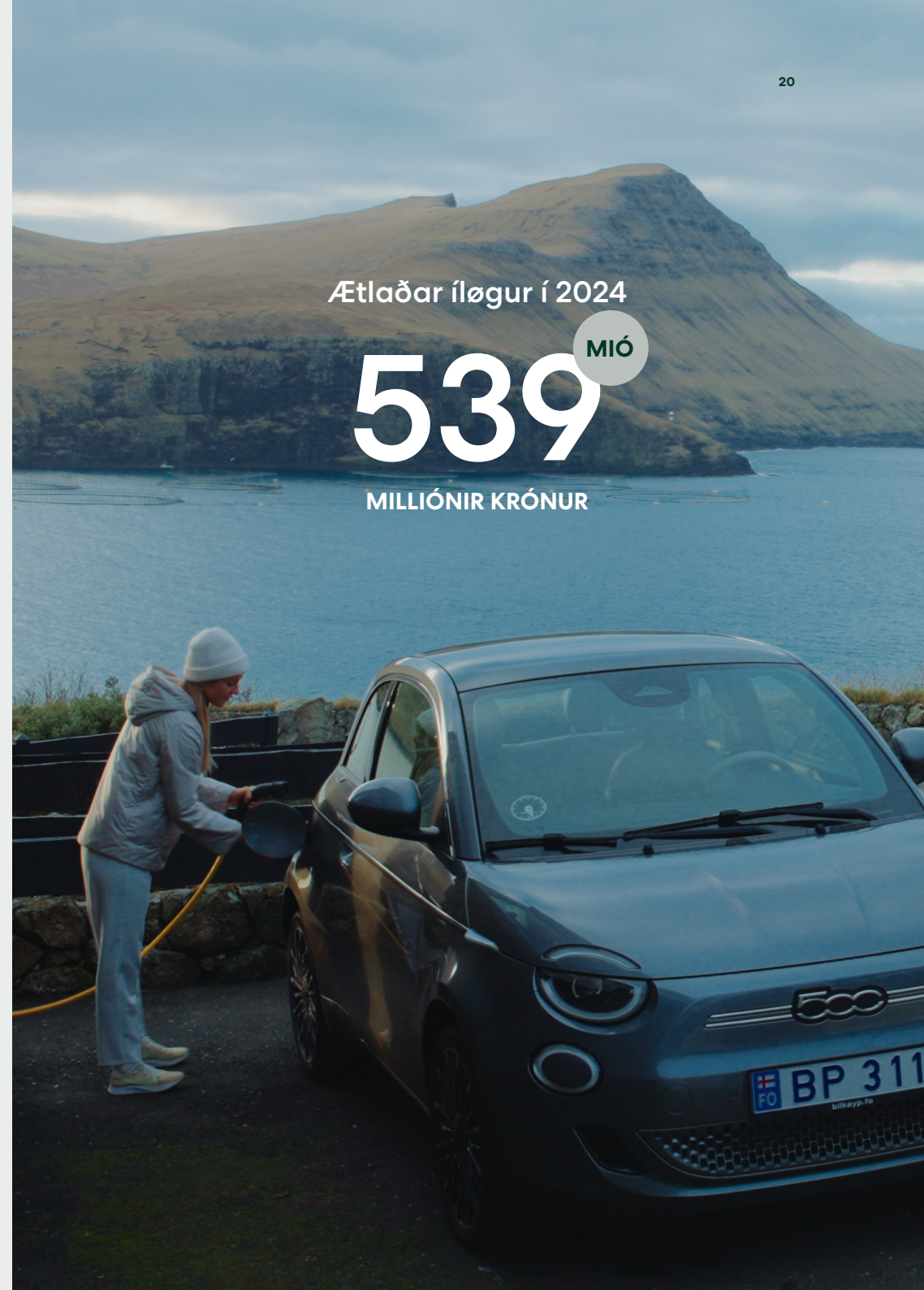
Frá degnum fyri fíggarstøðuni til í dag er einki hent, sum ávirkar metingina av ársfrásøgnini.

Ætlaðar íløgur í 2024

539

MIÓ

MILLIÓNIR KRÓNUR



# Árið 2023 í stuttum

# Árið 2023 í stuttum

Úrslit eftir skatt

**53,1** <sup>MIÓ</sup>

Milliónir krónur

Úrslitið er nøktandi.  
Ætlað var við 53 mió. kr.

Ílögur

**210** <sup>MIÓ</sup>

Milliónir krónur

Flestar ílögurnar í árinum í netvirksemi

Tækt gjaldfæri

**1,03** <sup>MIA</sup>

Milliardiir krónur

Sev endurfíggsaði skuld á sumri 2022, og fekk til vega nýggja fígging til komandi ílögur

Vækstur sœla

**22** <sup>%</sup>

Prosent

Eiginagnarpartur

**43,3** <sup>%</sup>

Prosent

Vækstur GWt-sœla

**5,1** <sup>%</sup>

Prosent

Nettoskuld og EBITDA

**5,8**

(Lutfall)

Lutfallið millum nettoskuldina og EBITDA

Grœn orka

**50,3** <sup>%</sup>

Prosent

Talið er nakað lægri enn undanfarna ár

# Árið 2023 í stuttum



Januar

## Minesto og Sev leingja samstarvsavtaluna um sjóvarfalsorku í Føroyum

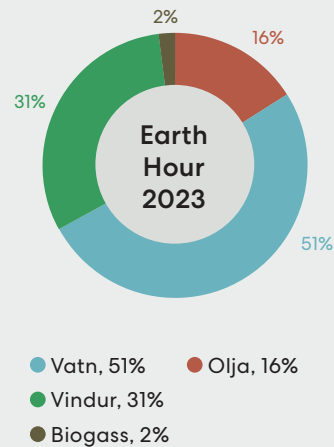
Fyrst í 2023 endurnýggjaðu og víðkaðu Sev og Minesto samstarvsavtaluna. Avtalan tilskilar ábyrgdarbýtið viðvíkjandi arbeiðnum við sjóvarfalsorku í Vestmanna-sundi og Hestfirði.

Avtalan varð víðkað til eisini at fevna um samstarv um menning og fyrireiking av einum øki í Hestfirði til sjóvarfalsorku og umfatar somuleiðis víðkað virksemið í Vestmanna. Harumframt verður arbeitt við at seta upp eina íløgueind at umsita verkætlanarstuðul, keysavtalu, møguliga almenna fígging (t.d. frá Horizon hjá ES) og aðrar ognir.

Minesto hevur nýliga fullfíggað Dragon 4 økið við einum sjókaðali afturat og eltøkniliga infrakervinum annars. Installatióin á landi til 1,2 MW drekan Dragon 12 verður avgreitt samstundis.

Samstarvið er grundað á gjøgnumskygni av dátum millum Minesto og Sev í mun til verandi verkætlanir eins væl og upplýsingum um og lýsingum av verandi og ætlaðum staðsetingum fyri felags verkætlanir.

Stjóri í Sev, Hákun Djurhuus, sigur soleiðis um samstarvið: “Minesto hevur víst eitt sterkt tilknýti til verkætlanina í Føroyum, og tæknin er í støðugari menning. Vit síggja fram til, at fleiri drekar verða settir út, og til at økið í Hestfirði verður kannað nærri”, sigur Hákun Djurhuus, stjóri í Sev.



### Mars

#### Earth Hour - elnýtslan minkaði 3 MW og var 84% burðardygg

Í Føroyum varð aftur í 2023 skipað fyri tiltøkum kring landið í sambandi við Earth Hour. Lagt verður upp til, at fólk slækkja ljós, sjónvarp, teldur osfr. og heldur geva náttúruni og hvør øðrum gætur. Eisini fyrítøkur og kommunur eru við, og eitt nú verða gøtuljósini í flestu kommunum sløkt.

Fyri at kunna meta um undirtøkuna fyri hesum átaki, fylgja vit á Sev við, um og hvussu elnýtslan minkar hesa lètuna. Í 2023 minkaði elnýtslan í samfelagnum hendan tíman við 3 MW, sum er eitt sindur meira enn árið fyri. Elframleiðslan í meginøkinum tíma jarðarinnar kom niður á góð 45 MW, meðan í Suðuroy fall elnýtslan lutfalsliga meira enn í meginøkinum, t.e. úr góðum 4 MW niður í 3,5 MW, og elframleiðslan í Suðuroy var 100% grøn tíma jarðarinnar.



### Mars

#### Væleydnaður 60+ dagar hjá Sev

Í mars bjóðaði Sev aftur verandi og fyrrverandi starvsfólkum hjá Sev yvir seksti og makum teirra til 60+ dag við spennandi tiltøkum og framløgum. Í ár vóru á leið 50 luttakarar við, og skráin fevndi um hóskað mát av álvara og gaman. Bergtóra Høgnadóttir, HR-leiðari á Sev, setti dagin við at greiða frá um mentala partinum av fyrireikingini til sokallaða arbeiðsfría lívið. Harumframt greiddi lækni frá heilsuligum viðurskiftum, ein persónligur venjari gav góð ráð um kropsliga venjing, og umboð fyri pensjónsfelag hevði framløgu um pensjón. Harafturat sang Stanley Samuelsen nøkur vøkur lög ímillum framløgurnar.

Luttakararnir lótu væl at tiltakinum og eitt starvsfólk, ið var við fyri fyrstu ferð, segði soleiðis um dagin: “Ein fantastiskur dagur. Skráin var so væl samansett og so væl doserað, at áðrenn eg visti av, vóru vit liðug. Framløgurnar vóru allar sera áhugaverdar og viðkomandi og høvdu júst rætta longd. Deiligt og rørandi at uppliva Stanley Samuelsen mitt á degnum, og stuttligt at arbeiða við persónsmenskunum. Alt í alt ein sera góður og væl fyriskipaður dagur.”



### Apríl

#### Oljukostnaðurin tyngdi roknskapin hjá Sev

Á aðalfundi í apríl varð lagt fram, at yvirskotið hjá Sev eftir skatt fyri árið 2022 var 16,7 milliónir krónur. Hetta var minni enn ætlað, og varð ikki mett at vera nøktandi. Størsta orsøkin til lægra yvirskotið var økti oljukostnaðurin, ið tyngdi roknskapin hjá Sev fyri 2022. Tó kundi oljukostnaðurin verið hægri, um Sev ikki hevði prís-tryggjað síni oljuinkeypp.

Úrslitið av høga útreiðslustøðinum varð greitt í heyst, og tá var avgjørt at hækka elprísir frá 1. januar 2023.





Mai

### Væl eydnað altjóða ráðstevna um elskipanir

Sev var vertur fyri altjóða ráðstevnuni '7th Annual Hybrid Power Systems Workshop' um smáar elskipanir í samstarvi við týsku fyrirkuna Energynautics.

Á leið 100 útlenskir granskarar, veitarar og starvsfólk í elgeiranum, umboðandi fleiri enn 20 lond, vóru á ráðstevnuni, sum Ingilín D. Strøm, landsstýrskvinna í umhvørvismálum setti.

Fleiri áhugaverdar framløgur vóru hildnar á ráðstevnuni. Av færoysku framløguhaldarunum kunnu nevast Helma Maria Tróndheim fyri Sev, Kári Mortensen fyri Umhvørvisstovuna og Tórstein Balle, Ph.D.- lesandi á Setrinum.

Luttakararnir vóru víða um í Føroyum við einum útferðardegi í Vestmanna og einum í Suðuroy. Á útferðini í Vestmanna greiddu umboð fyri Minesto frá royndarverkætlanini við sjóvarfalsorku í Vestmannasundi, og í Suðuroy vitjaðu luttakararnir millum annað øll orkuverkini hjá Sev. Tey vóru bergtikin av battarískipanini, ið kann javna og partvís goyma vindorku, og sum hevði veitt suðringum 100% burðardyggja elorku síðstu 10 dagarnar undan vitjanini.



Tað var ein serlig løta fyri Robin Strunk, Lucas Reus og Marco Alferink, tá teir sum tað allarfyra á túrinum í Suðuroy vitjaðu vindmyllulundina í Porkerishaganum. Allir skriva teir hvør í sínum lag um elskipanina í Suðuroy, men hetta var fyrsta ferðin, at teir vóru 'on site'.

Mai

### Suðuroyggin sum serligt granskingarøki

Elskipanin í Suðuroy er serlig við synkronkompensatori og battarískipan, sum hevur eins stóran mátt og vindmyllulundin sjálv. Hetta hevur vakt áhuga uttanlands, og fleiri granskingarverkætlanir um hesa elskipan eru í umbúna.

Við á útferðini til Suðuroyar, sum varð fyriskipað í sambandi við altjóða ráðstevnuna um smáar elskipanir, vóru trýggir týskir Ph.D.-lesandi, ávikavist knýttir at læra háskúlanum í Bremen og Hannover, sum skriva hvør sína uppgávu um elskipanina í Suðuroy. Hetta var fyrsta ferðin, at teir høvdu møguleika at vitja á staðnum.



Juli

### Dagfærdur samskiptisleistur

Fyrsta tekin um tað hóvliga samleikaskiftið, sum Sev hevur framt, var ólavøkulýsingin. Nýggi samleikin byggir á litirnar, sum listamaðurin Jack Kampmann mælti Sev til at brúka á sinni, tá Fossáverkið einaferð skuldi málást. Hann mælti til at brúka jarðlitirnar grønt, reytt og gult við íblástri frá okkara ríku náttúru. Síðani hava hesir litir eyðkent bygningar hjá Sev.

Um túsundáraskiftið fekk Sev búmerki við ljósabláari hvirlu, sum hevur verið brúkt síðani, men við hesum skifti verður nú róð aftur á gamlar gøtur. Myrkagrøna litin kenna vit aftur, meðan appilsinguli liturin er ein samanrenning millum reyða og gula litin frá bygningunum.



September

### Fólkatingið á ferð í Húsahaga

Sev fær javnan vitjan av útlendingum, sum hava áhuga fyri grønu kósini. Í september vitjaðu umboð fyri danska fólkatingið í Húsahaga. Tey finga frágreiðing um grønu kósina, og um møguleikar og avbjóðingar fyri eina 100% avbygda elskipan tá orkukeldurnar eru 100% burðardyggar og óstøðugar.

Fólkatingsumboðini vísu stóran áhuga fyri leiðini hjá Føroyum móti eini meira burðardyggarri framtíð.




Frá vinstri Hákun Djurhuus, stjóri, saman við Bjørg á Rógvi, borgarstjóra, og Jón Kragesteen, formanni í FNU.

September

### Opið hús í Vestmanna

Á vestmannadøgnum var opið hús hjá Sev. Dagurin byrjaði við, at Bjørg á Rógvi, borgarstjóri, Jón Kragesteen, formaður í Føroya Náttúru- og umhvørvisfelagi og Hákun Djurhuus, stjóri í Sev saman plantaðu eitt trøttan fyri Fossáverkið. Træið er ein alpuroynd, sum Sev hevur fingið í 75 ára føðingardagsgávu frá FNU. Træið er ímynd av samstarvi og felags ynskinum um eina burðardygga framtíð.

Á takinum á koplingsstøðini lat upp søgulig myndaframsýning, og øll vóru vælkomn at vitja Fossáverkið, koplingsstøðina og goymsluna.



Hákun Djurhuus, stjóri, festi heiðursmerkið á bringuna á Poul og takkaði honum fyrir ídni í 40 ár.

Oktober

### Heiðursmerki fyrir tænastrá í 40 ár

2. oktober fekk Poul Bech handað heiðursmerkið 'Dronningens fortjenstmedalje i sølv' fyrir trúgvá tænastrá í fýrati ár.

Poul Bech, leiðandi montørur, hefur øll árin starvast á rakstrardeildini hjá Sev í Suðuroy, og har hefur hann verið við til at rækja og menna elnetið í Suðuroy í øllum veðri til allar tíðir og harumframt íggjøgnum allar tær stóru broytingarnar, sum eru farnar fram á økinum.

"Fólk trívast væl og leingi hjá Sev, og tað er sanniliga at gleðast um", sigur Bergtóra Høgnadóttir, HR-leiðari hjá Sev. Miðalstarvsaldurin er 13 ár, og í 2023 høvdu 41 av starvsfólkunum starvast hjá Sev í 20 ár ella meira.



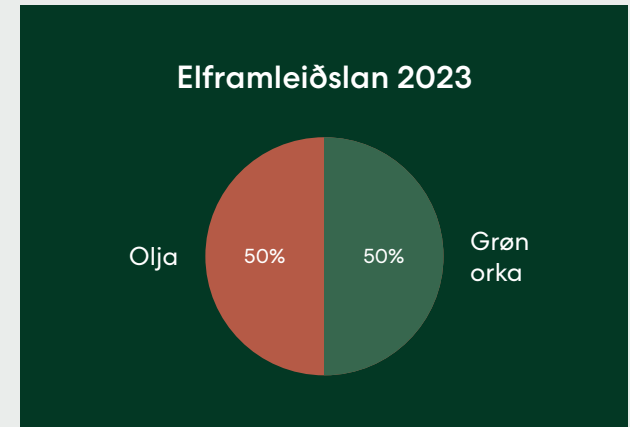
November

### Linjuarbeiði á Kunoyarnesi

Í stilla og kalda veðrinum í november bleiv upprudding eftir linjuarbeiði á Kunoyarnesi gjørt. Økið er ikki serliga høgligt at koma til, og tí var neyðugt at fáa tyrluna hjá Atlantic Airways at hjálpa. Arbeiðið gekk skjótt og væl, ikki minst óføru montørum hjá Sev at takka.

Um arbeiði sigur Jón Nielsen, deildarstjóri fyri netið hjá Sev: "Vit ganga høgt uppi at rudda upp eftir okkum og at lata økið aftur í so góðum standi sum gjørligt".

Við nýggju kaðallinjunum er ikki longur tørvur á loftlinjuni, ið hefur veitt streym til Kunoyarnes og nærum alt alibrúkið hjá Bakkafrost útfyri Kunoyarnes.



Desember

### Burðardyggja framleiðslan setti met í 2023

Nýggi vindmátturin og skipanirnar við stabiliserandi tækni gera sítt til, at elframleiðslan úr varandi orku ongantíð hefur verið størri.

Tilsamans 230 GWt av ávikavist vatni, vindi, sól, biogass og sjóvarfalsorku komu inn á elnetið í 2023.

Økti eftirspurningurin eftir elorku hevði tó við sær, at lutfallið í prosentum røkk góð 50%, tó at samlaða nøgðin av burðardyggari orku var hægri enn nakrantíð. Tað er serliga vindorkuframleiðslan, sum er økt í mun til undanfarin ár, og kemst hetta partvís av, at meira vindorka er sett upp og partvís av, at battarískipanir ávikavist í Suðuroy og í meginøkinum tryggja, at vindurin kemur til haldar.

Battarískipanin í meginøkinum varð tó ikki verksett fyrr enn í desember, so ágóðin av henni verður væntandi størri komandi árin.

Elframleiðslan í Suðuroy var 100% burðardygg í tilsamans 128 samdøgur og yvir 80% burðardygg í 156 samdøgur. Í meginøkinum var elframleiðslan yvir 80% burðardygg í 58 samdøgur og yvir 95% burðardygg í góð 4 samdøgur.



Desember

### Battarístøð á Sundi verksett

Í desember var hátíðarhald á Sundi tá 12 MW stóra battarískipanin og synkron-kompensatorin vóru verksett.

Aksel V. Johannesen, lögmaður, fekk heiðurin av at tendra skipanina.

Vindorka er óstøðug orka, og tí er avmarkað hvussu nógv vindorka kann latast inn á netið, um ikki tað skal hava neiliga ávirkan á netið. Tvær stórar vindmyllulundir eru settar upp í meginøkinum, ávikavist á Gellingarkletti og í Flatnahaga, afturat vindmyllulundini í Húsahaga. Tí er neyðugt við stabiliserandi tækni, t.e. battarískipan og synkronkompensatori fyri at tryggja, at sum mest av vindorkuni í meginøkinum kann fáast til høldar.

Uppsetingin er lík tí, sum Sev hevur royndarkoyrt í Suðuroy við góðum úrsliti. Tó er skipanin í meginøkinum 10 ferðir størri enn tann í Suðuroy.



Desember

### Fossáverkið í Vestmanna virkið í 70 ár

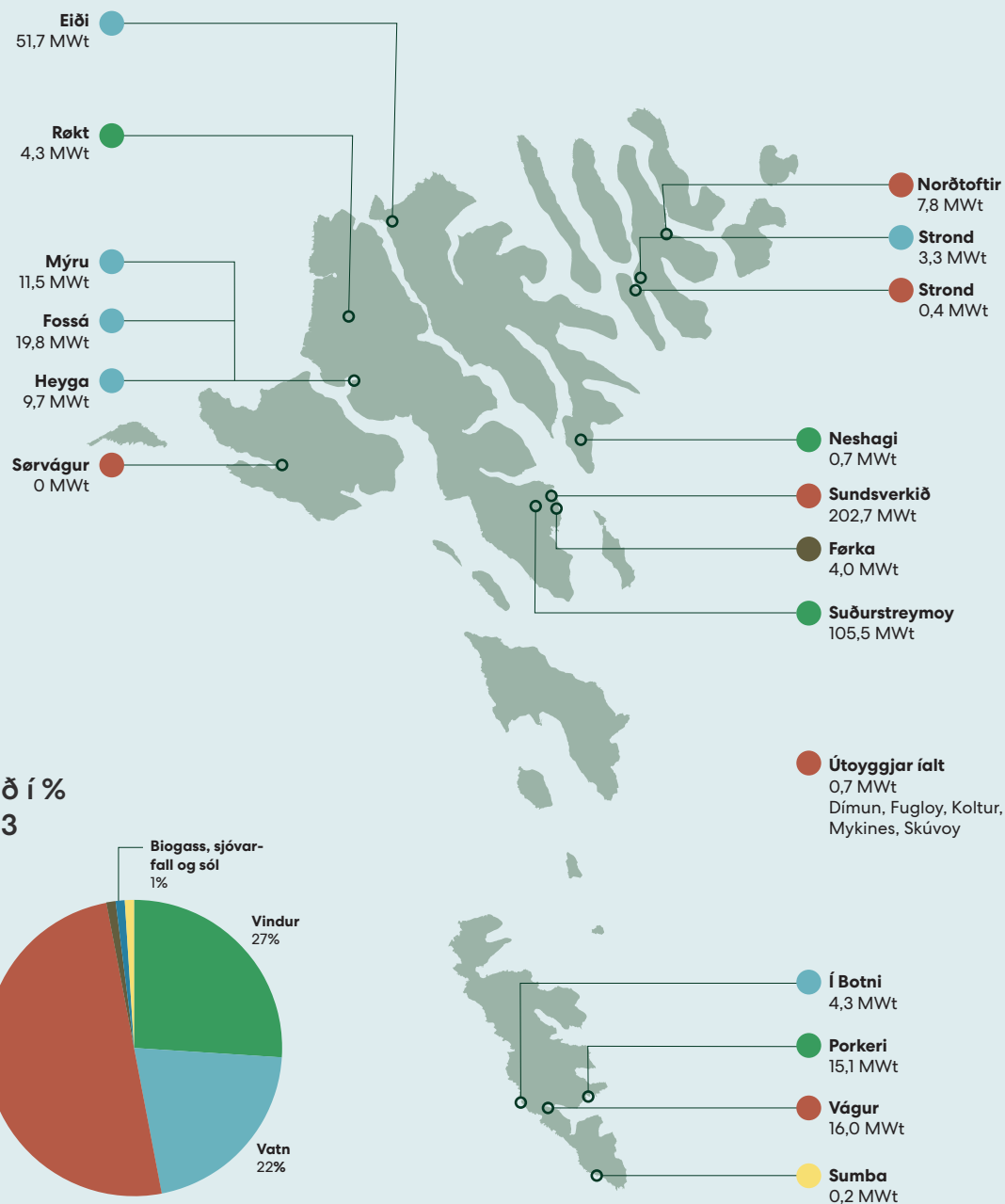
Í desember vóru 70 ár liðin síðan ljós kom yvir landið. Í 1953 varð vatnorkuverkið Fossáverkið í Vestmanna sett í royndarrakstur og Sev veitti streym til bygdir í Streymoynni, Eysturoynni og yvir um Vestmannaasund til Vágar.

# Framleiðsla í 2023

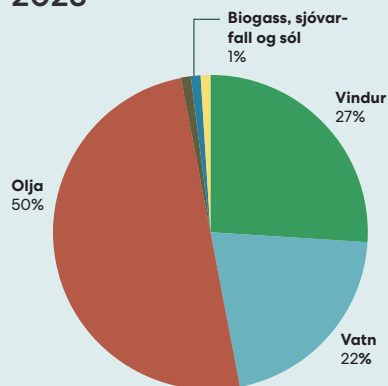
Sev hevur orkuverk kring alt landið. Hesi eru vatnorkuverk, oljurikin verk, triggjar vindmyllulundir, ein sólorkulund umframt smáverk á útoyggjunum.

Í einum oyggjasamfelagi sum Føroyum - við 18 oyggjum - har bert ein er óbygd, hevur Sev sum elveitari nógv elverk og fleiri eykaelverk til at taka fyri at tryggja støðuga elveiting.

Sev keypir eisini orku frá øðrum veitarum, t.e. vindorku, biogass og sólorku.



Býtið í % 2023



# Grøn fígging



# Grøn fígging

## Frágreiðing um lutfall av varandi orkuframleiðslu 2023

Sev endurfíggaði sína langfreistaðu skuld á sumri í 2022, og fekk samstundis til vega nýggja fígging, sum í høvuðsheitum skal nýtast til at fígga íløgur í varandi orkukeldur.

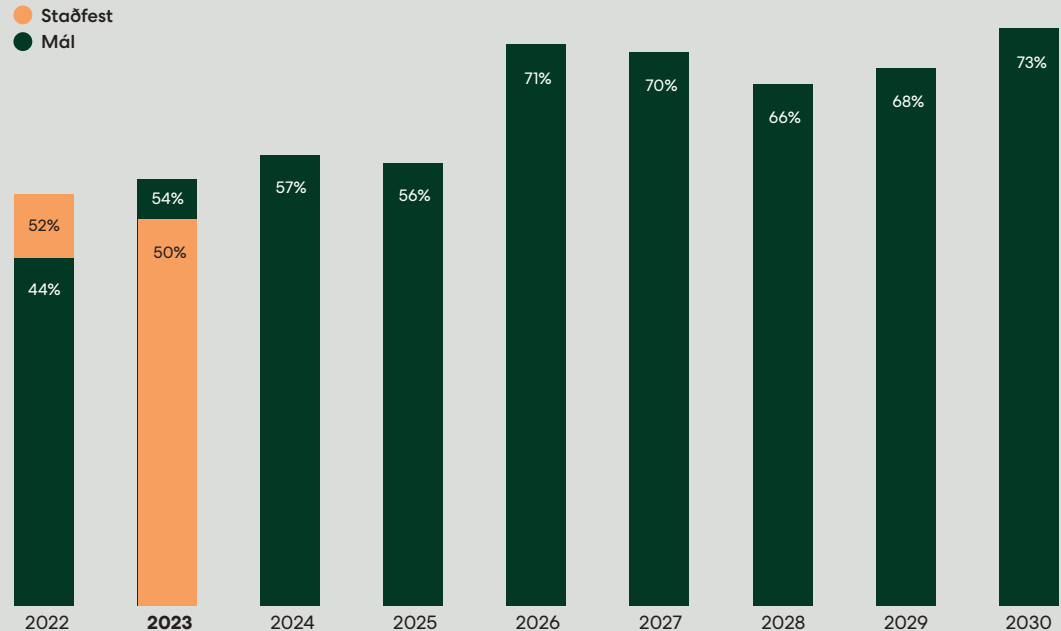
Sev hevur yvirfyri sínum lánveitarum bundið seg til at rækka nøkur minstamat fyri varandi orkuframleiðslu árinum 2022 - 2030. Um lutfallið av varandi orkuframleiðslu ikki rækkur málinum í einum einstøkum árið, skal Sev rinda eykarentu í tíðarskeiðinum, sum lutfallið er lægri enn ásett í lániavtalunum.

Lutfallið av varandi orkuframleiðslu í einum fíggarárið merkir lutfallið av varandi orkuframleiðslu í mun til samlaðu orkuframleiðsluna í fíggararárinum, vist í prosentum.

Myndin vísir tey mál fyri lutfall av varandi orkuframleiðslu, sum Sev hevur sett sær fyri at rækka árinum 2022 - 2030. Málið fyri lutfallið av varandi orkuframleiðslu økist frá 44% til 73% í tíðarskeiðinum frá 2022 til 2030.

**Sum myndin vísir, var málið fyri varandi orkuframleiðslu 54% fyri 2023. Hetta mál er ikki rokkið við einum staðfestum lutfallið upp á 50% varandi orkuframleiðslu í 2023. Sev hevur rindað lánveitarunum 0,7 mió. kr. í eykarentu í mars 2024.**

## Lániavtalurnar hjá Sev áseta fylgjandi lutfall av varandi orkuframleiðslu fyri árinum 2022 - 2030



## Útrokning av lutfallinum av varandi orku

Lutfallið av varandi orkuframleiðslu í einum fíggarárið merkir lutfallið av varandi orkuframleiðslu í mun til samlaðu orkuframleiðsluna í fíggararárinum vist í prosentum (útroknað við fylgjandi frymli):

$$\text{Lutfall av varandi orkuframleiðslu (i \%)} = \left( \frac{\text{F vindorka} + \text{F vatnorka} + \text{F sjóvarfals-, sól-, pumpuorka}}{\text{F tilsaman}} \right) \times 100$$

har

“F vindorka” merkir framleiðsla í GWt í fíggarárinum við vindorku;

“F vatnorka” merkir framleiðsla í GWt í fíggarárinum við vatnorku;

“F sjóvarfals-, sól, pumpuorka” merkir framleiðsla í GWt í fíggarárinum við sjóvarfalsorku, sólorku og pumpuorku; og

“F tilsaman” merkir samlaða framleiðslan í GWt í fíggarárinum, iroknað framleiðsla við termiskari orku.

# Starvsfólka- hópurin 2023





# Starvsfólka- hópurin 2023

Starvsfólkahópurin hjá Sev var í 2023 183 í fóstum starvi. 142 menn og 41 kvinnur. Starvsfólkahópurin er øktur úr 174 til 183 farna ár. Lærlingar eru settir, og eisini at neyðugt hevur verið við uppnormeringum og nýggjum førleikum í fyrítøkuni, til tess at rækka málinum um at gerast 100% grøn á landi í 2030. Miðalstarvsaldurin hjá starvsfólkunum er 13 ár. Leiðararnir vóru 25 í tali og av teimum vóru 6 kvinnur í 2023.



Sev raðfestir áhaldandi, at starvsfólk okkara støðast og mennast í fyrítøkuni. Hetta verður gjørt á fleiri hættir. Nú arbeiðsloysið í Føroyum er metlágt, kýta arbeiðsgevarar seg bæði fyri at fáa skikkaðar umsøkjjarar og fyri at varðveita dugnaliga starvsfólkahópin.

Starvsfólkahópurin hjá Sev er broyttur seinastu árin. Fleiri eru farin úr starvi vegna aldur, pensjónsaldurin hjá Sev er 70 ár. Onnur hava sagt seg úr starvi og eru farin í onnur størv. Eisini eru fleiri starvsfólk farin í annað starv í Sev.

Fleiri umsøkjjarar til størv hjá Sev, virðismeta at fyrítøkan hevur so fjølbroyttar og breiðar arbeiðsuppgávur, at til ber at flyta seg internt á arbeiðsplássinum. Sostatt er ikki óvanligt, at starvsfólk okkara hava arbeitt hjá Sev í fleiri ár, kanska áratíggju, men at tey hava havt sera ymiskar arbeiðsuppgávur.

Vert er eisini at nevna, at Sev er eitt alment arbeiðspláss, har størv skulu lýsast leys.

### Fólk flutt starv innanhýsis í Sev

Í 2023 fluttu 4 starvsfólk hjá Sev úr einari deild til aðra – annaðhvørt permanent ella eitt tíðarbil. Tað kann vera ein stórur fyrimunur bæði fyri Sev og fyri einkulta starvsfólki, at fólk stundum kunnu flyta seg og royna nýggjar uppgávur í fyrítøkuni. Hetta hava vit javnan sæð dømir um. Fyri Sev er tað ein fyrimunur at varðveita góð, dugnalig og vitug starvsfólk, sum kenna arbeiðsplássið, virðini, uppgávur, mentan og samstundis at tey kunnu mennast og flytast, bókstaviga í fyrítøkuni, tá tørvur er á tí og sjálvandi, tá tey sjálvi ynskja og eru fús til tess.



Ársverk

185

Tillagað størv

5

Aldurspenni

18-73

Starvsvenjing

6

Miðalaldur

48,5

Lærlingar

3

Hetta er uttan iva ein orsök til at starvsaldurin hjá Sev er rættiliga høgur, samanborið við aðrar fyrítøkur.

### Sjúkufrávera

Sjúkradagarnir hjá starvsfólkum á Sev vóru í 2023 11,0 dagar í miðal. Ætlanin er, at starvsfólk framyvir verða boðin til umsorgnarsamrøðu, tá tey antin hava verið sjúk í meir enn tvær vikur ella hava verið sjúk meir enn 3 ferð í einum ári.

### Starvsfólk í tillagaðum starvi

Sjálvsagt skal starvsfólkahópurin hjá Sev endurspegla samfelagið, hetta merkir eisini at fólk, sum hava varandi skerdan arbeiðsførleika, teljast millum starvsfólkini hjá Sev. Hetta er galdandi innan øll øki hjá Sev – net, framleiðslu og fyrisitingarpartin. Fimm fólk vóru í tillagaðum starvi hjá Sev í 2023.

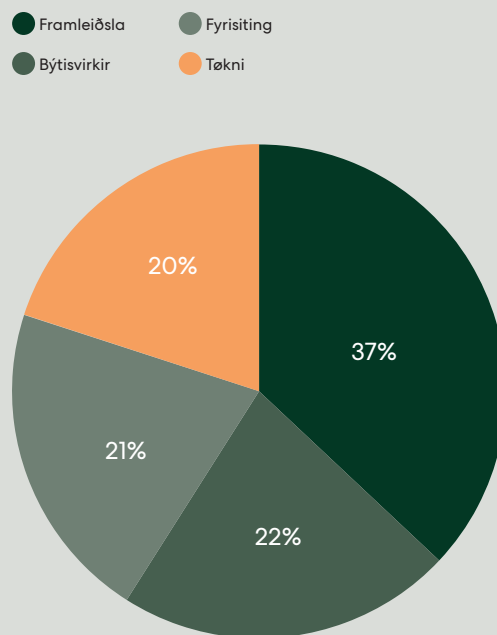
### Lærlingar hjá Sev

Í 2023 vóru 3 lærlingar hjá Sev, ið heldur seg hava eina samfelagsliga ábyrgd, at færoyingar hava útbúgvingarmøguleikar í Føroyum. Hagtøl vísa, at nógvir ungir færoyingar fara av landinum í lestrarørindum. Ein sannroynd er eisini, at jú longri tíðarbil fólk eru av landi skotin, jú minni eru sannlíkindini fyri, at tey koma heimaftur.

Sev tekur lærlingar inn, fyrst og fremst tí vit halda, at hjá Sev eru vit før fyri at geva fólkum eina góða útbúgving, læru og førleikar. Eisini er sannfæringin, at tað ríkar fyrítøkuna og dynamikkin í fyrítøkuni, at bæði yngri og tilkomn fólk starvast hjá Sev. Sum kunnugt er starvs-

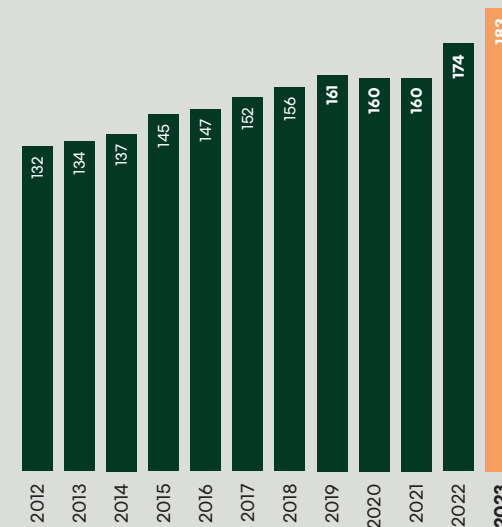
## Býti av starvsfólkum

Myndin vísir, hvussu tey 183 starvsfólkini í fætum starvi við árslok 2023 eru býtt út á eindirnar.



## Starvsfólk í fætum starvi

Stabbamyndin vísir starvsfólk í fætum starvi við ársenda 2012 - 2023.



fólkaaldurin 48,5 ár. At seta lærlingar er eisini við til at lækka miðalaldurin í starvsfólkahópinum hjá Sev.

Nevnast kann eisini, at vit halda okkum hava eina skyldu at hava bæði praktikantar, maskinmeistara-aspirantar og lærlingar, við tað at vit jú eru eitt av teimum størstu arbeiðsplássunum í Føroyum, sum eru avtakarar innan hetta økið.

### Javnstøða hjá Sev

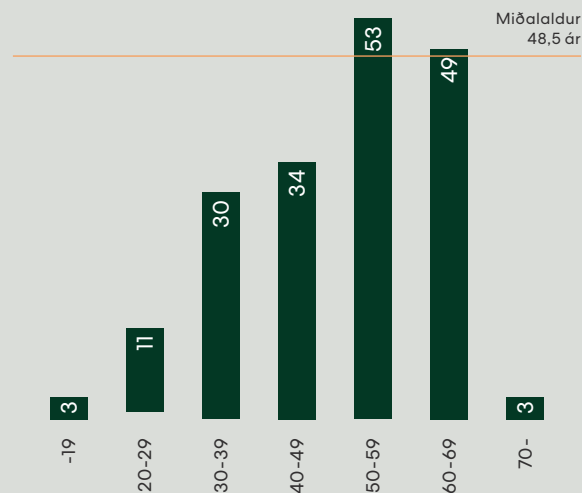
Rúm er avgjørt fyri ábótum innan javnstøðuøkið. Nevnd og leiðsla eru burturav menn. Av teimum 25 leiðarunum eru 6 kvinnur.

Ynskið er, at kvinnur í nógv størri mun eru sjónligar í hagtølunum hjá Sev, men greitt er, at flest menn eru útbúnir innan teknisku økini, hetta kann hava ávirkan. Sjálvandi eigur tað at vera soleiðis at føroyingar – kvinnur og menn – uppliva, at tey kunnu spegla sær og hava fyrimyndir av báðum kynum - í øllum liðum hjá Sev.

Vit hava havt hepnar hond, tá vit hava sett lærlingar, við tað at vit hava og hava havt kvinnur í læru bæði sum maskinsmiðir, elektrikarar og innan skrivstovu.

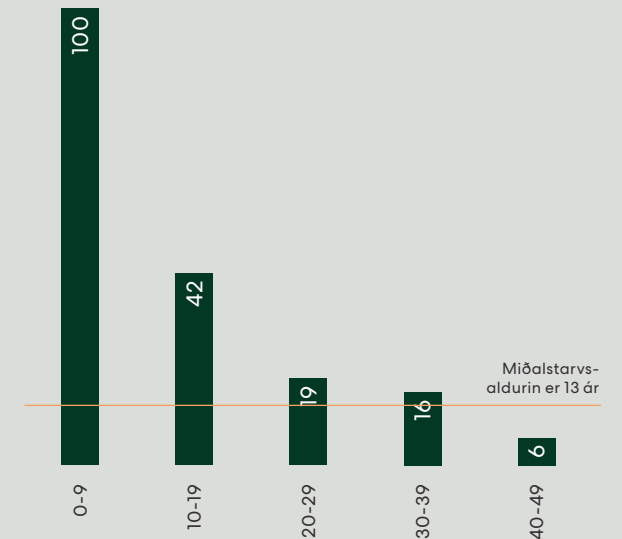
## Aldur

Miðalaldurin í starvsfólkahópinum er lækkaður við 1,5 ári til 48,5 ár í mun til 2022, tá hann var 50 ár. Við árslok 2023 vóru 52 starvsfólk 60 ár og eldri.



## Starvsaldur

Miðalstarvsaldurin er 13 ár. Í 2023 høvdu 41 av starvsfólkunum starvast hjá Sev í 20 ár ella meira.



# ESG-lyklátöl

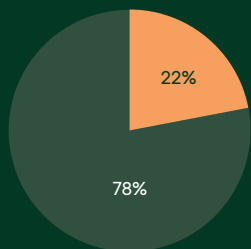
## 2023

### Starvsfólk

Lyklátöl	Eind	2023	2022
Arbeðsstyrki	Fulla tíð %	183	174
Starvsfólkaskifti	%	7	5
Sjúkrafrávera	Dagar/starvsfólk	11	11
Lønarmunur millum kyn	Ferðir	1,2	1,2
Lønarmunur millum stjóra og starvsfólk	Ferðir	2,0	2,0

### Kynsbýti

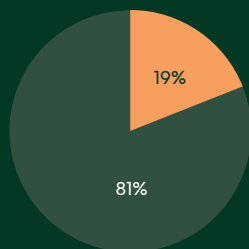
Menn / Kvinnur



● Menn ● Kvinnur

### Kynsbýti á leiðarastigi

Menn / Kvinnur



● Menn ● Kvinnur

### Umhvörvið

Lyklátöl	Eind	100 í 2030	2023	2022
CO <sub>2</sub> e, vav 1	Tons	0	151.928	139.762
Varandi framleiðsla	%	100	50	52

### CO<sub>2</sub>e, vav 1

Tons



2023

2022

### Varandi framleiðsla


%



2023


2022

# Heilsa, trygd og umhvørvi

A dramatic landscape photograph of a mountain valley. The scene is dominated by dark, rugged mountainsides that slope down towards a central valley. A river or stream flows through the valley, its surface reflecting the ambient light. A thick layer of mist or low clouds hangs in the valley, partially obscuring the lower slopes and creating a sense of depth and atmosphere. The sky above is filled with soft, diffused light, suggesting a dawn or dusk setting. The overall color palette is muted, with various shades of blue, grey, and brown, contributing to a somber and majestic mood.

# Heilsa, trygd og umhvørvi

Sev orðaði hin 17. desember 2008 Heilsu-, Trygdar- og Umhvørvispolitikk (HTU), ið er alment tøkur á heimasíðuni hjá Sev.



## TRYGD

Sev er eitt framkomið virki, sum raðfestir trygd og arbeiðsumhvørvi frammarlaga til gagns fyri okkum øll. Á mynd 1 sæst trygdarskipanin hjá Sev.

### Trygdarnevnd

Trygdarumboð Rógvi Rasmussen	Trygdarumboð Robert Joensen	Arbeiðsleiðari Otto West	Arbeiðsleiðari Jørgin Mørkøre	HTU-leiðari Annika F. Berg	Stjóri Hákun Djurhuus	Deildarstjóri, net, rakstrarleiðari Jón Nielsen	Deildarstjóri, framleiðsla Heri Mortensen	Deildarstjóri, fyrising Bogi Bendtsen
---------------------------------	--------------------------------	-----------------------------	----------------------------------	-------------------------------	--------------------------	---	---	---

### Trygdarbólkar

BÝTISVIRKIR SUÐURØKIÐ	BÝTISVIRKIR MEGINØKIÐ	HØVUÐS- KONTROLRÚM	SUNDSVERKIÐ	VERKINI Í SUÐUROY	GRØNU ORKUVERKINI	INNLEGGING	FYRISITING	VERKFRØÐI	ELTØKNI
Arbeiðsleiðari Edvard Jacobsen	Arbeiðsleiðari Jógvan Kristoffersen	Arbeiðsleiðari Eyðbjørn F. Petersen	Arbeiðsleiðari Jørgin Mørkøre	Arbeiðsleiðari Jóanes Norðberg	Arbeiðsleiðari Sæmund Tausen	Arbeiðsleiðari Eyðun Djurholm	Arbeiðsleiðari Bogi Bendtsen	Arbeiðsleiðari Hagni Hansen	Arbeiðsleiðari Eyðun Jensen
Trygdarumboð Kjartan Bech	Trygdarumboð Robert Joensen	Trygdarumboð Robert Sørensen	Trygdarumboð Uni Mortensen	Trygdarumboð Hilmar Bech	Trygdarumboð Rógvi Rasmussen	Trygdarumboð Anna Vang	Trygdarumboð Pauli Djurholm	Trygdarumboð Eirikur Norðberg	Trygdarumboð Gunnhildur Øster Bech
Býtisvirkir			Framleiðsla						

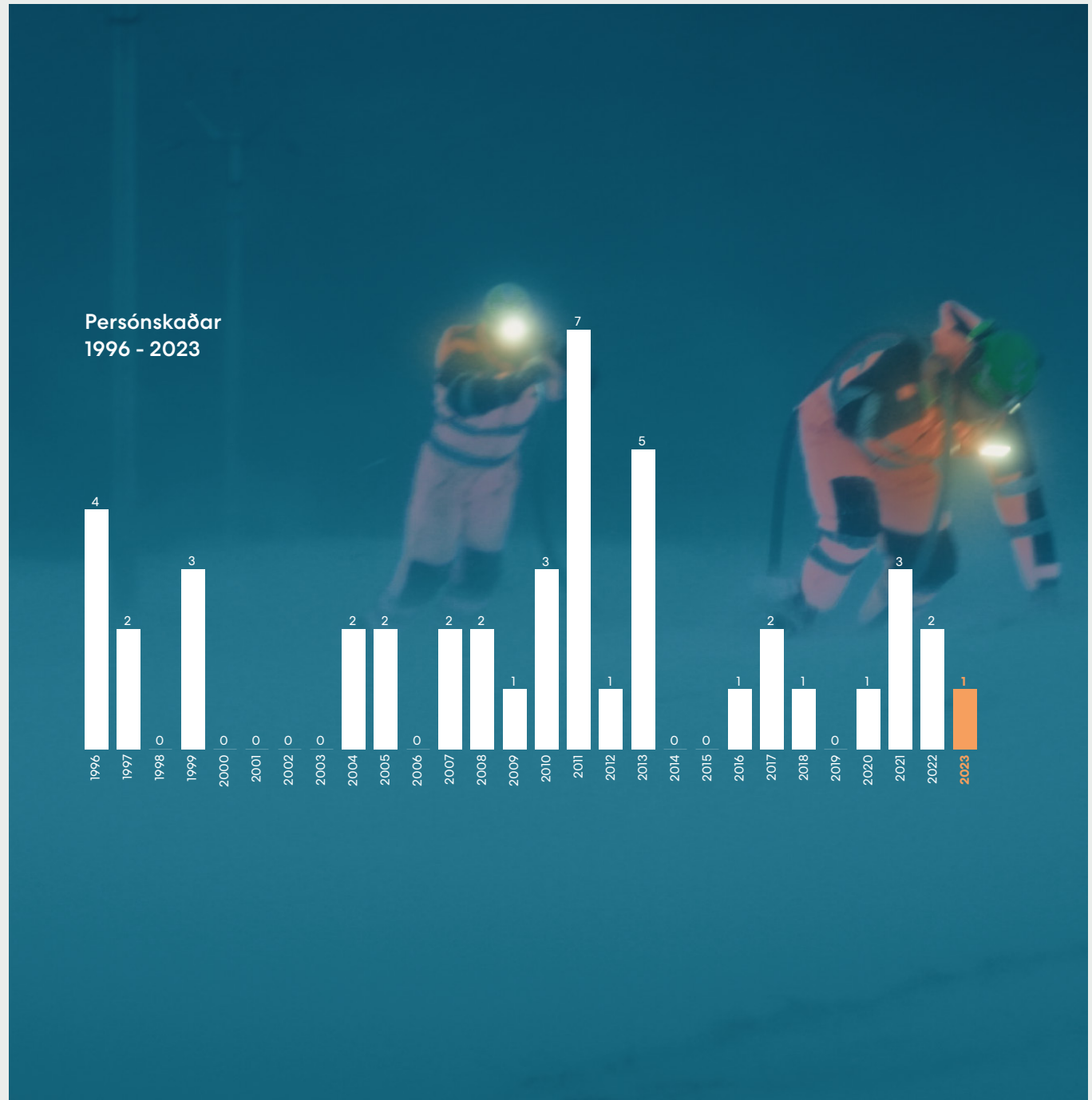
Mynd 1. Trygdarskipanin hjá Sev.



### Persónskaðar

Hóast Sev arbeiðir skipað við trygdini, og visjónin er, at eingir skaðar henda, slepst ikki heilt undan skaðum. Á mynd 2 sæst tal av persónskaðum, sum hava havt við sær óarbeiðsføri í ein ella fleiri dagar umframt skaðadagin. Í 2023 er ein persónskaði fráboðaðir Arbeiðseftirlitinum.

**Mynd 2.** Tal av persónskaðum, ið hava haft við sær óarbeiðsføri í ein ella fleiri dagar umframt skaðadagin, og sum eru fráboðaðir Arbeiðseftirlitinum.



## Umhvørvið

Á mynd 3 sæst ein mynd av høvuðsárinunum, virkseimið hjá Sev hefur á umhvørvið í sambandi við elframleiðslu. Høgruegin á myndini sæst, hvørji evni verða nýtt í framleiðsluni. Ovast og niðast á myndini sæst, hvørji evni ávikavist verða útleidd til luft og sjógv í framleiðsluni. Á vinstru síðu sæst, hvørji evni fáast burtur úr framleiðsluni – til dæmis kann nevast el og fjarhiti.

Tann vanliga elframleiðslan fer fram á 13 verkum, sum framleiða eftir tørv. Av hesum 13 verkunum eru trý stór oljurikin verk – Strond, Sund og Vágsverkið. Sev hefur seks vatnorkuverk – Strond, Eiðisverkið, Fossáverkið, Mýruverkið, Heygaverkið og verkið í Botni. Harumframt fimm smáverk, sum elveita Fugloy, Mykines, Koltur, Skúvoy og Stóru Dímun.

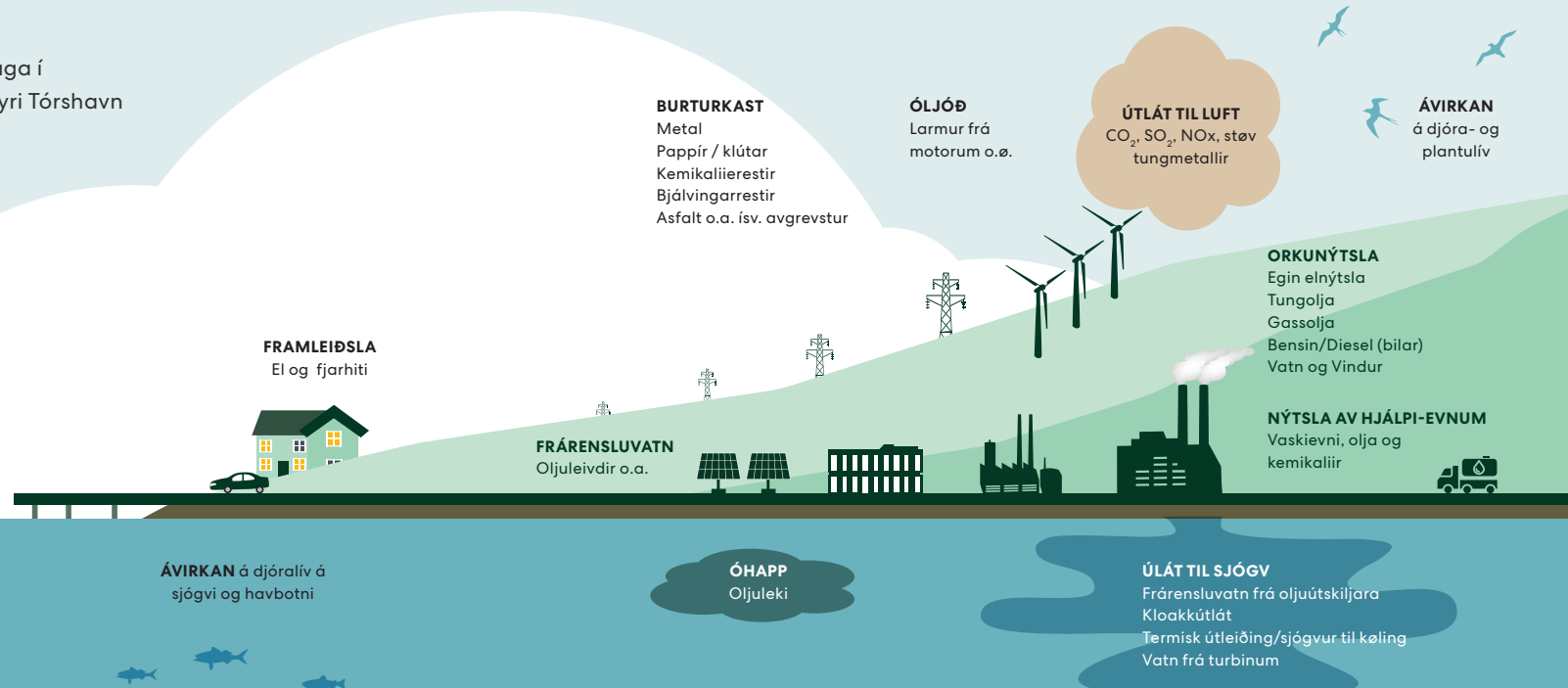
Sev hefur harafturat fimm vindmyllur í Neshaga í Eysturoynni, 13 vindmyllur í Húsahaga omanfyri Tórshavn og 7 í Heimara parti í Porkeri.

**Mynd 3:** Yvirlit yvir tey høvuðsárin, virkseimið hjá Sev hefur á umhvørvið.

### Umhvørvisgóðkenningar

Fyrítøkur, virkir ella útbúnaðir, ið eru at finna í fylgiskjalinum til Løgtingslóg um umhvørvisvernd, skulu hava eina umhvørvisgóðkenning. Tey virkir ella útbúnaðir, talan er um hjá elfelagnum Sev, eru Sundsverkið og Vágsverkið, hjá P/F Vindfelagnum í Neshaga, eru vindmyllurnar í Neshaga og Porkeri, og hjá P/F Vindfelagnum í Húsahaga, eru vindmyllurnar í Húsahaga.

Galdandi umhvørvisgóðkenningar	Sett í gildi
Umhvørvisgóðkenning av elverkinum á Sund	28.03.18
Umhvørvisgóðkenning av vindmyllum í Neshaganum	13.01.12
Umhvørvisgóðkenning av elverkinum í Vági	18.11.15
Umhvørvisgóðkenning av vindmyllum í Húsahaga	16.01.13
Umhvørvisgóðkenning av vindmyllum í Porkeri	05.05.20



### Útlát til luftina

Eitt tað størsta áriníð á umhvørvið er brenningin av fossilum brennievnum. Størsti parturin av CO<sub>2</sub>-útlátinum frá virkseminum hjá Sev stavar frá oljunýtsluni til framleiðslu. Mynd 4 vísir, hvussu stórt útlátið av CO<sub>2</sub> var í 2023 í sambandi við framleiðslu av el. Her sæst, at tað specifikka CO<sub>2</sub> útlátið á útoyggjum er munandi hægri enn tað fyri meginøkið, Suðuroy og alt landið. Orsøkin til hetta er, at bert fossilt brennievni verður nýtt í framleiðsluni á útoyggjum, meðan stórir partur av elframleiðsluni á meginøkinum og í Suðuroy starvar frá grønum orkukeldum.

**Mynd 4:** Víst verður, hvussu stórt útlátið av CO<sub>2</sub> hevur verið í samband við framleiðslu av el í 2023 uppgivið í g/kWt.

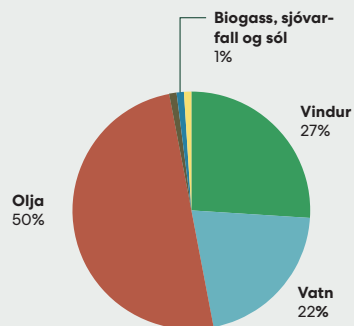


**Mynd 5:** Víst verður býti í % millum termiska og græna orku tað er frá vindi, vatni, sól, biogass og sjóarfall. Eisini sæst elframleiðslan frá 2008 til 2023 uppgivið í MWh.

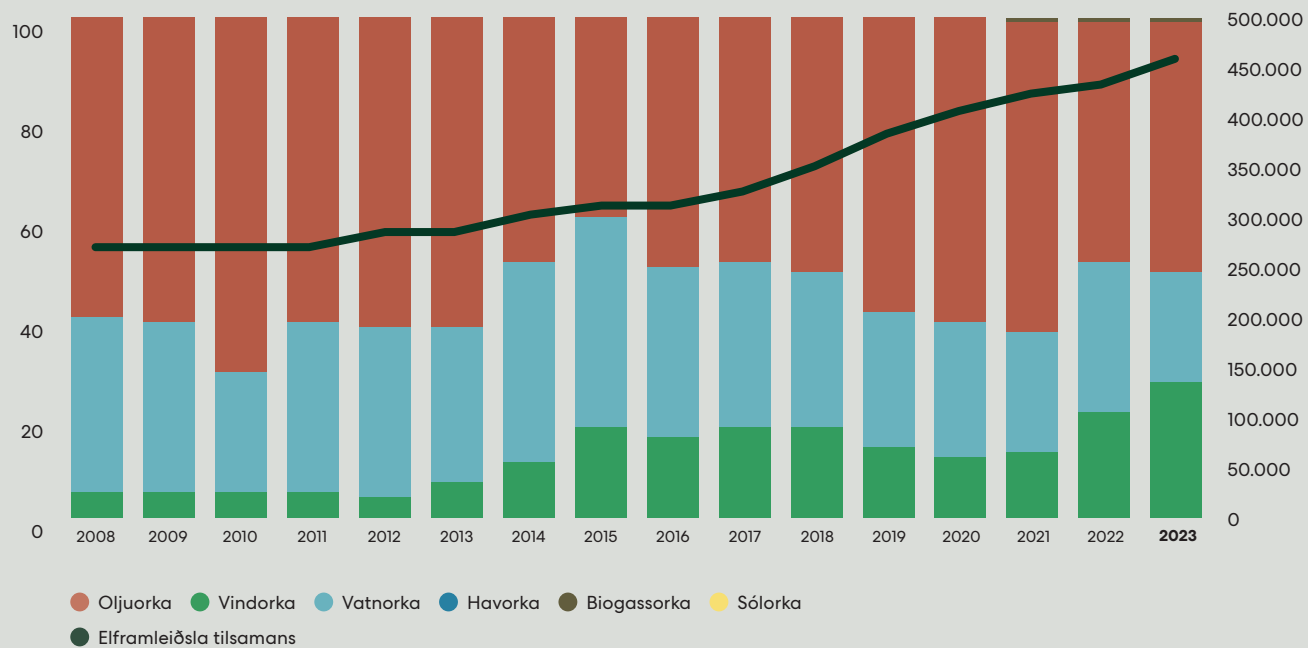
Yvirskipaða málið hjá Sev er at gerast 100% grøn í 2030. Á næstu mynd sæst, hvussu býtið er millum grønu og termisku framleiðsluna hjá Sev, eisini sæst hvussu elframleiðslan økist frá 2008 til 2023. Síggjast kann, at framleiðslan úr grønaru orku var 50% í 2023. Eisini sæst, hvussu nóg orka stavar frá sól, biogassi og sjóarfall.

Seinastu árin hevur Sev keypt fleiri elbilar, hetta millum annað fyri at minka um útlátið av CO<sub>2</sub>.

### Býtið í % 2023



### Býti í % millum termiska (olja) og græna (vatn, vind, sól og biogass) orku frá 2008 til 2023

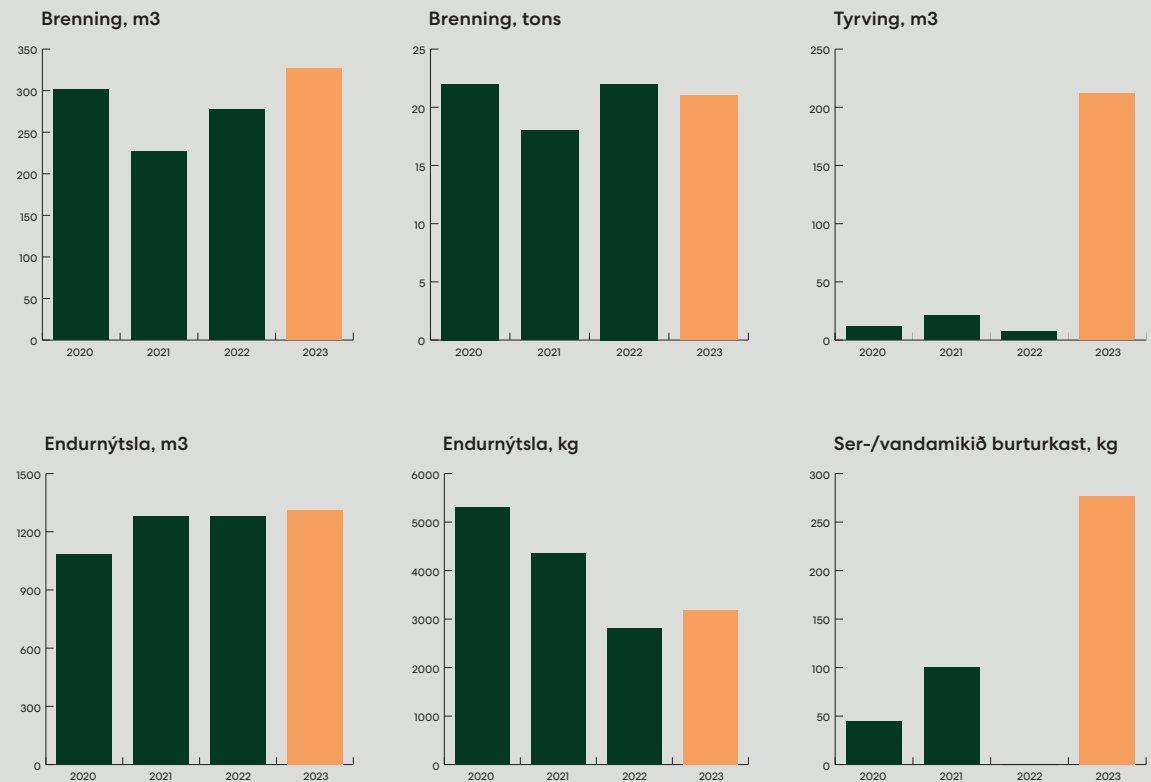


## Burturkast

Gjøgnum virksemið hjá Sev verður nógv burturkast framleitt. Ein stórir partur av tí framleidda burturkastinum verður brent og endurnýtt, og eisini verður burturkast sent til serviðgerð, hetta er tað sum kallast serligt dálkandi burturkast – eitt nú kemikaliirestir.

Í sambandi við grevstur verður nógv mold, grót o.a. latið til tyrvingarplássini. Vanliga verður tað, sum verður tyrvt, roknað sum serliga tyngjandi fyri umhvørvi, men tá ið hetta í flestu førum er ódálkað mold og grót, sum verður endurnýtt, eru hesi tøl ikki tikin við í yvirlitinum. Ein onnur orsök er, at tað er torført at fáa savnað øll hesi tøl, tí at tey í fleiri førdum eru tengd at ymiskum verkætlanum, har onnur gera hetta arbeiði fyri okkum.

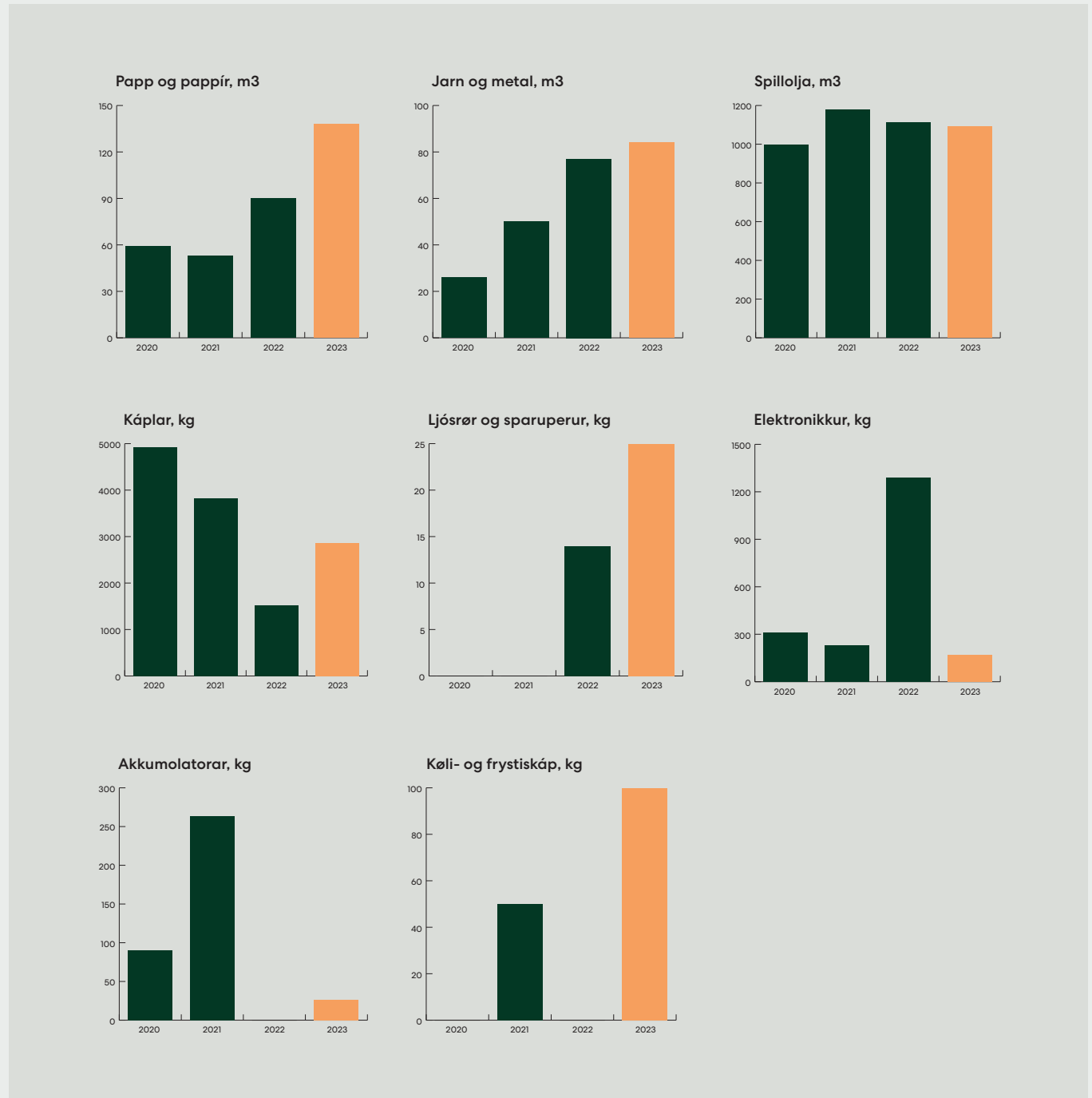
**Mynd 6:** Yvirlit yvir burturkast fyri 2020 til 2023.



Á mynd 7 sæst yvirlit yvir burturkast til endurnýtslu frá 2020 til 2023. Størsti parturin av burturkastinum til endurnýtslu er spillolja, sum verður latin IRF. Eisini eru káplar ein stóur partur.

Myndin vísir, at fleiri káplar eru latnir til endurnýtslu í 2023 samanborið við árið frammanundan. Hetta kemst av, at nógv arbeiði verður gjørt at taka linjur niður og leggja kaðalar í lendið. Nógvir kaðalar eru eisini frá nýbygging av t.d. koplingsstøðum.

**Mynd 7:** Yvirlit yvir burturkast til endurnýtslu frá 2020 til 2023.



# Váðaviðurskifti

# Váðaviðurskipti

Váðar hjá felagnum kunnu sundurgreinast í ymiskar bólfkar.

## MARKNAÐARVÁÐAR

Sev hefur seinastu árinu gjört stórar ílögur í framleiðslueindir og net, og Sev skal framhaldandi gera stórar ílögur eitt nú í pumpugoymsluskipan í Vestmanna. Grundað á allar ílögurnar sum Sev hefur gjört, og er í ferð við at gera, kann sigast, at Sev í ein ávísan mun eisini er eitt verkætlanarfelag, har tað er neyðugt at hugsa langskygt og leggja fíggarætlanir, sum samsvara hesum. Hetta viðførir, at tað er umráðandi at kenna týdningarmiklu kostnaðirnar, eitt nú oljukostnaðin, gjaldoyrakostnaðir og rentukostnaðir.

Møguleikin hjá Sev at heinta øktan kostnað inn í gjøgnum elprísir ella onnur gjöld, partvíst ella heilt, er avmarkaður, og møguleikin at hava undirskot ella ikki nøktandi úrslit av rakstrinum, letur seg bara gera í eitt ávíst tíðarskeið. Prísstøðið er í síðsta enda eitt mál fyri eigararnar hjá Sev og harvið politiskt tengt við góðkenning frá Elveitingareftirlitinum, meðan fígging av øktum kostnaði umvegis gjaldføri frá fígging letur seg bara gera í eitt styttri tíðarskeið og avmarkar møgu-

leikarnar fyri ætlaðum ílögum, tá ið fíggarliga orkan fer til at fígga øktan kostnað.

Í sambandi við lántøku hyggja fíggarstovnar eftir roknskaparligu lyklatølunum fyri týdningarmiklastu økini, og kravið til hesi lyklatøl er eitt nú støðfesti. Fyri at fáa kappingarføra fígging til vega er neyðugt at mæta ella lúka krøvunum frá fíggarveitarum um at avdekkja týdningarmiklastu váðarnar mótvegis vaksandi kostnaði. Sev er ein áhugaverdur kundi at veita fígging til, og kann sambært ráðgevu tess skrásetast sum ein “investment grade” kundi. Hetta gevur møguleika fyri einari góðari fígging upp á fleiri mátar. Skal Sev framhaldandi fáa góða fígging til vega, er neyðugt at halda hetta “rating-støði”. Tá er neyðugt at hava ein støðugan rakstur við einum nøktandi avkasti, sum ger, at roknskaparligu lyklatølini vera á hædd við lyklatølini hjá feløgnum, sum Sev kappast við um fíggingingar.

Sev hefur saman við SEB (Skandinaviska Enskilda Banken), sum er ráðgevur hjá Sev innan fíggarøkið og váðaøkið (prístryggingarøkið), arbeitt við eini ætlan at avdekkja váðan í sambandi við olju- og gjaldoyrakeyp eins og rentu. Í hesum sambandi hefur felagið gjört eina

“prístryggingarstrategi” (hedgingstrategi) fyri olju, gjaldoyra og rentu. Prístryggingarstrategiin er eisini partur av lánsavtalunum, sum felagið fekk til vega í desember 2016 og í juni 2022.

## Rentuváði

Sev hefur sum strategi at tryggja upp til 100% av skuldini við eini gildistíð longri enn 12 mánaðir til eina fasta rentu. Somuleiðis skal miðalgildistíðin av fastløstu rentuni vera millum 5 og 10 ár. Hetta verður gjørt á tann hátt, at Sev kann arbeiða við avdekkningum av rentuváðanum innanfyri eitt spenn millum 80 og 100% av skuldini til eina og hvørja tíð. Skuldin kann hava eina avtalaða fasta rentu ella eina broytiliga rentu, sum verður avdekkjað við eini avtalu um umbýting av broytiligari rentu til fasta rentu (rentuumbýtingaravtalu/rentuswap).

Hesin háttur krevur, at fastrentuskuldin skal viðlíka-haldast soleiðis at skilja, at tá ið fastrentuparturin antin fellur undir 80% ella økist til yvir 100%, skulu tillagingar gerast í rentu-umbýtingaravtalunum (rentuswapsavtalunum). Hetta viðførir, at ávísar rentuumbýtingaravtalar skulu lokast fyri til dømis at umganga, at ein størri partur enn 100% er rentutryggjaður. Hetta viðførir aftur, at



virðið av rentuumbýtingaravtaluni skal gerast upp. Eitt jaligt virði lækkar fíggartørvin hjá Sev, meðan eitt neiligt virði økir fíggartørvin. Javningin av rentutryggingaravtalunum skal í hævudsheitum bókast yvir eginogn felagsins. Sev fer at stremba eftir, at hava eina javna samanseting av rentutryggingaravtalum yvir tíð, har málið er at hava eina miðal fasta rentu millum 5 til 10 ár.

Sev hevur í sambandi við lántøkuna tryggjað sær eina fasta rentu upp á alla sína bruttoskuld við árslok 2023 frá lánsbrævafiggingini. Harumframt hevur felagið gjørt rentuumbýtingaravtalu fyri skuldina, sum ætlandi íkemur, tá felagið ger brúk av láninum frá NIB, so hvørt íløgur verða framdar. Hetta er samsvarandi strategi fyri trygging av rentuváða. Sostatt fer ein øking í rentustøðinum generelt ikki at ávirka lántøkuna frá lánsbrævafiggingini og láninum frá NIB. Rentuumbýtingaravtalur skulu gerast fyri lántøkur frá trekningsrættunum, tá felagið ger brúk av teimum.

**Oljuprísaváði og gjaldoyrsváði**

Ein avleiðing av íløguaetlanini komandi árin er, at prísstryggingar-strategiini fyri olju og gjaldoyra er víðkað til at fevna um 4 ár aftrat inniverandi ári. Hetta er sama tíðarskeið, tá ið lántøkan hjá felagnum væntast at hækka við umleið 600 mió. kr. til umleið 1.600 mió. kr.

Sev hevur avdekkjað oljuprísaváðan eftir niðanfyrri standandi leisti.

Hetta viðførir, at tryggingardekkningurin verður stovnaður ár eitt fyri einstøku rakstrarárin. Í ár tvey verður hesin tryggingardekkningur so øktur fyri aftur at

Marknaðarváði	Kreditt- og mótpartsváði	Rakstrarligir váðar	Strategiskir og aðrir váðar
Rentuváði	Áogn hjá kundum	Veitingartrygd	Teir strategisku váðarnir eru meira yvirskipa tengdir at, hvussu felagið skipar sítt virkseml, politisk viðurskifti, umdømi o.s.fr.
Oljuprísaváði	Innistandandi hjá bankum	Kunningartækni (KT)	Nýggj tækni (disruption)
Gjaldoyraváði	Lánsbrøv	Feilir í innanhýsis mannagongdum	Verkætlanir
Gjaldførsváði	Tryggingar	Feilir av mannaáavum	Vitanarstøði og menning
		Heilsa, trygd og umhvørvi	

	Ár 1	Ár 2	Ár 3	Ár 4	Ár 5
Oljuprísstrygging	80%	60%	40%	20%	20%

endurgeva ein avdekkning upp á 5 ár. Hesin leistur tryggjar eina stigvísa stovnan av tryggingini á einum støði, sum endurgevur eina miðal prísongd av teimum ymisku árunum. Sev hevur avdekkjað váðan við eini fastprísstrygging.

Samstundis sum tryggingardekkningurin fyri prísini upp á oljuna er gjørdur, eru teir dollarar, sum skulu nýtast til oljukeypið eisini keyptir upp á termin, fyri harvið at

avdekkja gjaldoyrsváðan í dollarum.

Við einum hækkandi oljuprísini og hækkandi dollarkursi fer ein slík avdekkning av oljuprísaváðanum og gjaldoyraváðanum at hava eina tálmandi ávirkan á kostnaðin, og rakstrarúrslitið gerst meiri støðugt. Hinvegin ávirkast oljukostnaðurin av virðisjavnin av oljugoymsluni við mánaðarløkk, samsvarandi roknskaparreglunum.

### Gjaldfærisváði

Sev hefur sum mannagongd, at áðrenn farið verður í gongd við einstakar verkætlanir, skal fígging til hesar fyriliggja, innan byrjað verður. Við hesum er fígging altíð tøk til verkætlanirnar.

Harumframt skal felagið altíð í minsta lagi hava umleið 100 mió. kr. innistandandi í peningastovnum at taka til, um tað gerst neyðugt. Í sambandi við rakstur er felagið við hesum 100 mió. kr. ført fyri at svara hvørjum sitt teir næstu umleið 3-6 mánaðirnar, uttan at felagið hefur nakrar inntøkur. Harumframt er ynskiligt, at hava atgongd til kassakredittir, sum stuðla undir gjaldfærinum um neyðugt. Í lötuni hefur felagið ein rakstrarkreditt til vanligt gjaldfæri upp á 200 mió. kr.

### KREDIT- OG MÓTPARTSVÁÐAR

#### Áogn hjá kundum

Felagið ansar støðugt eftir skuldarbindingini hjá kundum mótvegis felagnum. Felagið hefur eina fasta mannagongd fyri, hvussu fylgt verður upp á útistandandi hjá kundum felagsins. Verður ikki rindað til tíðina, fær kundin sendandi áminningar, og hefur kundin ikki rindað innan ávísa tíð, eftir at triðja áminningin er send kundinum, verður elveitingin til kundan slitin. Henda mannagongd avmarkar váðan mótvegis kundum felagsins, tó at felagið kann hava avmarkaðan váða av einstøkum størri kundum.

#### Innistandandi hjá peningastovnum

Ansað verður støðugt eftir at býta innistandandi hjá felagnum millum fleiri peningarstovnar, sum hava ávísa búskarparliga styrkju, fyri harvið at avmarka váðan.

### Lánsbrøv

Sum ein móguleika til innistandandi hjá peningastovnum kann felagið keypa donsk stats- ella realkredittlánsbrøv. Fyri at avmarka kursváðan í hesum sambandi verður dentur lagdur á lánsbrøv við stuttari lánitíð.

### Tryggingar

Sev hefur saman við ráðgevara tess innan tryggingar arbeiðt við avdekkjan av tryggingarvápum soleiðis, at miðað verður eftir, at eingin einstakur skaði og samanlegging av skaðum ikki skal ávirka rakstrarúrslitið hjá Sev við meiri enn 10 mió. kr.

### RAKSTRARLIGIR VÁÐAR

Ásannast má, at tað ikki heilt slepst undan rakstrarligum váðum, men hesir váðar kunnu avmarkast til eitt nærri ásett støði, sum kann góðtakast við átøkum, mannagongdum og eftirlitum, sum nevnd og leiðsla seta út í kortið.

### Veitingartrygd

Endamálið við elveitingarlógini er millum annað at tryggja, at elveitingin í Føroyum verður lögð til rættis við fyriliti at veitingartrygd, samfelagsbúskapi og umhvørvi. Orkugoymslur felagsins verða støðugt eftirmettar, og felagið økir um oljugoymslurnar fyri at hava nøktandi orku í eitt longri tíðarskeið, um neyðugt. Harafturat verður fyrilit tikið fyri vatnorkugoymslum felagsins á sumri, fyri at tryggja, at felagið hefur neyðugan tiltøkumátt. Prísurin fyri elmegina skal ikki verða hægri enn neyðugt við fyriliti fyri veitingartrygd, elgóðsku, umhvørvi og øðrum tæmastum/skyldum, sum Sev hefur mótvegis kundunum. Sev skal altíð hava ein tryggn og

effektivan rakstur, sum røkkur ásettum málum fyri veitingartrygd. Felagið arbeiðir framhaldandi við at varðveita veitingartrygdina og góðskuna av elmegini.

Veitingartrygdin tilsigur, at neyðugt er at taka atlit at illveðri og øðrum óvæntaðum hendinum. Her hefur Sev seinastu mongu árin arbeiðt við at kaðalleggja linjur soleiðis, at vandin fyri neilgari ávirkan á hesum økinum er minkaður.

### KT og innanhýsis mannagongdir

Váðalækkandi virksema kann verða KT-trygdarpolitikkur og leiðreglur o.a. innan KT. Politikkir fyri mannagongdir, eftirlit og funktiónsskilnað. Eisini er framhaldandi útbúgving og menning av starvsfólkum umráðandi í hesum sambandi.

### Heilsa og trygd

Felagið leggur stóran dent á heilsu og trygd. Tilgongdin er ein nullhugsjón, har eingin skal koma til skaða undir arbeiðnum hjá og fyri Sev, eins og Sev ikki skal skaða onnur í sambandi við sítt virksema. Í hesum sambandi hefur felagið neyvt ásettar politikkir og mannagongdir á økinum, millum annað ISO 45001 á Sundsverkinum.

### Umhvørvið

Sev nýtir tungolju og gassolju í framleiðsluni av elmegi, eins og felagið nýtir fleiri vandamikil evni til reingerð og annað í sambandi við motorarnar. Á umhvørvisøkinum verður stórus dentur lagdur á at fara væl um umhvørvið, og at reglur og krøv á økinum til eina og hvørja tíð verða fylgd. Her kann nevast, at Sev hefur sett ISO 14001 í verk fyri alt felagið, og at Sev hefur ísett framkomna

roykreinsiútgerð á nýggjastu moturunum í Vági og á Støð 3 á Sundi. Harumframt eru tangagarðar gjørdir rundan um oljutangarnar hjá felagnum kring landið.

## STRATEGISKIR VÁÐAR

Teir strategisku váðarnir eru meira yvirskipað tengdir at, hvussu felagið skipar sítt virksemi, politisk viðurskifti, umdømi o.s.fr. Strategiski váðin skal avmarkast við eini munagóðari virkisætlan. Arbeitt verður við ætlanum at økja tann partin av framleiðsluni, sum byggir á varandi orkukeldur, so sum vatn, vind, sól og sjóvarfall harumframt nýggja stýriskipan og smartgrid-loysnir. Fyri at felagið framhaldandi skal hava gott orð á sær, verður áherðsla lögð á opinleika um virksemið og viðurskifti tess, og felagið tekur undir við skilagóðum broytingum.

### Nýggj tøkni

Nýggj tøkni (disruption) ger seg galdandi alla tíðina, og fylgir Sev væl við teimum møguleikum og hótтанum, sum eru knýttir at hesum, herundir hvat t.d. vitlíki kann viðføra.

### Verkætlanir

Sev mennir alla tíðina framleiðslu- og netpartin, og í hesum sambandi verða nógvar verkætlanir framdar. Í hesum sambandi er neyðugt við neyvri stýring, og fyri at stýra størri verkætlanum verða bygginevndir stovns settar, eins og verkætlanarleiðarar verða knýttir at einstøku verkætlanunum.

### Vitanarstöði og menning

Útbúgving og menning av starvsfólkum eru lyklorð í at menna felagið og harvið at avmarka strategiskar váðar.

Felagið leggur stóran dent á, at hóskandi vitan og arbeiðsroyndir eru á øllum økjum í virkseminum í tann mun, hetta verður mettt neyðugt, og skipað verður fyri hóskandi eftirútbúgving av starvsfólkunum. Harumframt hevur Sev áhaldandi leiðaraútbúgvingar til leiðararnar fyri betur at stuðla teimum í arbeiðinum hjá Sev.

sev

# Ársfrágreiðing og ársroknskapur 2023

[www.sev.fo](http://www.sev.fo)

# Nýttur roknskaparháttur

Ársroknskapurinn fyrir Efelagið Sev er gjörður í samsvari við ásetingarnar í ársroknskaparlóginni fyrir stór felög í flokki C.

Ársroknskapurinn er gjörður eftir sama roknskaparhátti sum undanfarna ár og verður gjörður í dönskum krónum.

Upphæddir í rakstrarroknskapi, fíggjarstöðu og notum v.m., verða avrundað til heil túsund. Av tí at töluni verða avrundað hvørt fyri seg, kunnu avrundingarmunir vera millum upplýstar samanteljingar og summin av teimum undirliggjandi tölunum.

Har sum talvur í roknskapinum vísa tøl avrundaði til heilar túsund ella milliún krónur, og talvan inniheldur samanburðartøl millum ár, víst sum munur í krónum ella prosentum, eru samanburðartöluni roknaði upp á undirliggjandi töluni og síðani avrundað. Tískil kann koma fyri, at smærri munir eru millum avrundaðu töluni, sum víst verða í talvuni, og útroknaði samanburðartöluni í talvuni.

## Alment um innrokning og virðisáseting

Í rakstrarroknskapinum verða inntøkur innroknaðar, so hvørt tær verða vunnar. Sama er galdandi fyri virðisjavningar av fíggjarligum ognum og skyldum. Í rakstrarroknskapinum verða somuleiðis allir kostnaðir innroknaðir, herímillum avskrivningar, niðurskrivingar, avsettar skyldur og afturføringar sum standast av broyttum roknskaparligum metingum av upphæddum, ið áður hava verið innroknaðar í rakstrarroknskapinum.

Ognir verða innroknaðar í fíggjarstöðuna, tá sannlíkt er, at tær í framtíðini geva felagnum fíggjarligar fyrimunir, og virðið av ognini kann ásetast álítandi.

Skyldur verða innroknaðar í fíggjarstöðuna, tá sannlíkt er, at tær í framtíðini taka fíggjarligar fyrimunir úr felagnum, og virðið av skylduni kann ásetast álítandi. Við innrokning og virðisáseting verður atlit tikið at væntaðum tapi og váða, ið vísa seg, áðrenn ársfrásøgnin er liðug, og sum viðvíkja viðurskiftum, sum vóru til staðar við roknskaparlok.

## Umrokning av fremmandum gjaldoyra

Handlar í fremmandum gjaldoyra verða umroknaðir til kursin, sum er galdandi á handilsdegnum. Gjaldoyrakursmunir, millum handilsdagin og gjaldsdagin, verða innroknaðir í rakstrarroknskapin sum ein fíggjarpostur.

Áogn, skuld og aðrir peningaligir postar í fremmandum gjaldoyra, sum ikki eru avroknaðir við roknskaparlok, verða umroknaðir til gjaldoyrakursin við roknskaparlok. Munurin millum gjaldoyrakursin við roknskaparlok og kursin, ið var galdandi á upptøkudegnum, verður innroknaður í rakstrarroknskapin undir fíggjarpostum.

## Konsernroknskapurinn

Konsernroknskapurinn fevnir um móðurfelagið Efelagið Sev og atknýtt feløg, har Efelagið Sev beinleiðis ella óbeinleiðis eigur meira enn 50% av atkvøðurættindunum ella á annan hátt hevur avgerandi ávirkan. Fyrirtekur, har konsernin eigur millum 20% og 50% av atkvøðurættindunum og hevur týðandi, men ikki avgerandi ávirkan, verða roknaðar sum assosieraðar fyrirtekur, sí konsernyvirlitið.

Í konsolideringini verða allar konserninnanhýsis inntøkur og útreiðslur, partabrævaognir, innanhýsis millumverandi og vinningsbýti eliminerað. Somuleiðis verður staðfestur og óstaðfestur vinningur og tap frá handlum millum konsolideraðu feløgini elimineraður.

Kapitalpartar í atknýttum feløgum verða javnaðir við lutfalsliga partinum av handilsvirðinum á nettoognum og skyldum hjá atknýttu feløgnum á útveganardegnum.

## RAKSTRARROKNSKAPURIN

### Nettosøla

Nettosøla verður innroknað í rakstrarroknskapin, um veiting og váði eru farin til keypara innan roknskaparlok, og inntøkan er álítandi uppgjörd og væntast at koma inn. Nettosølan verður innroknað uttan meirvirðisgjald, avgjöld og eftir at avsláttur í samband við söluna er frádrigin.

### Vørunýtsla

Vørunýtsla umfatar kostnaðir til keyp av rávørum og hjálpartilfari frádrigið avsláttur og goymslubroyting í árinum.

### Aðrir uttanhýsis kostnaðir

Aðrir uttanhýsis kostnaðir umfata keyp av olju, tilfari og øðrum tænastruveitingum umframt annan fyrisingar-kostnað.

### Skipanarberandi tænastrur

Samlaði kostnaðurin hjá elverkunum kemur av kostnaðinum í sambandi við at framleiða elmegi, umframt kostnaðin fyri veitan av skipanarberandi

tænastrum. Skipanarberandi tænastrur umfata tilrættis-legging og stýring av tøkum mátti, rullandi mátti, reaktivum mátti, spenningsregulering og frekvens-regulering.

Íkastið til kostnaðin fyri skipanarberandi tænastrur kringlandið annars er grundaður á kostnaðin hjá smáverkunum.

### Stýring av elskipanini

Kostnaðurin fyri stýringina av elskipanini í meginøknum er uppgjördur sum samlaður kostnaður fyri tilfar, lönir og avskrivningar á Kontrollrúminum við Landavegin í Tórshavn. Kostnaðurin fyri stýringina av elskipanini í Suðuroy verður gjördur upp grundað á lönirnar á Vágsverkinum.

### Býti av inntøkum

Sambært elveitingarlógini skal netvirksemið fíggjarliga hvíla í sær sjálvum soleiðis, at inntøkurnar eru hóskaði til at gjalda fyri rakstur og ætlaðar neyðugar íløgur.

Fyri netpartin merkir hetta, at hesin skal hava eina inntøku svarandi til tær útreiðslur netparturin hevur soleiðis, at netparturin kann gjalda fyri raksturinn umframt, at netparturin skal hava inntøkur til at kunna rinda fyri ætlaðar neyðugar íløgur. Inntøkurnar fyri neyðugu íløgurnar taka støði í kravinum til eginfigging.

Tá farið verður undir at gera íløgur, er neyðugt at hava eina ávísu eginfigging soleiðis, at ikki øll íløgan skal fíggast við lántøku. Sev hevur upprunaliga mett, at ein eginfigging upp á 25% er nøktandi, og hevur í rokni-

skapunum fyri 2016-2020 tikið hædd fyri hesum kravinum í roknskapinum fyri framleiðslupartin og netpartin. Kravið til støddina av eginfiggingini tekur støði í íløgnum á fíggjarætlanini fyri framleiðslupartin og netpartin. Hetta er grundað á, at felagið higartil hevur havt ein høgan eginpeningspart.

Kravið til støddina av eginfiggingini tekur støði í íløgnum á fíggjarætlanini fyri framleiðslupartin og netpartin fyri eitt 5-ára tíðarskeið, sum er inniverandi ár og næstu 4 árin. Eginfiggingin fyri inniverandi ár verður roknað soleiðis: peningastreymurin frá rakstur minus kostnað til rentur og avdrátt sett í mun til kravið fyri eginfigging av árligu miðalíløgum næstu 5 árin.

Fyri netpartin merkir hetta, at ársúrslitið verður tillagað soleiðis, at yvirskotið er svarandi til tær útreiðslur, netparturin hevur, umframt eina eginfigging í lötuni upp á 25% av árligu miðalíløgnum næstu 5 árin fyri netpartin. Um samlaða úrslitið fyri samtakið er størri enn úrslitið fyri netpartin, verður hesin partur av úrslitinum fluttur til framleiðslupartin.

Inntøkur hjá framleiðsluverkum eru ásettar at samsvara við samlaða kostnaðin hjá elverkunum, umframt at ein vinningur av framleiðsluni av primo eginognini er innroknaður. Roknaði vinningurin er ásettur við støði í avkasti av langfreistaðum realkredittlánsbrøvum og virðisrøkt av ognu hjá framleiðslupartinum.

## Starvsfólkakostnaðir

Starvsfólkakostnaðir umfata lön íroknað frítíðarlön og eftirlön umframt onnur sosial gjöld. Í starvsfólka-kostnaðum verða móttikin endurgjöld frá almennum myndugleikum trekt frá.

## Av- og niðurskrivingar

Av- og niðurskrivingar umfata av- og niðurskrivingar í árinum av immateriellari og materiellari støðisogn.

## Fíggjarpostar

Fíggjarligir postar umfata rentuinntøkur og kostnaðir umframt staðfestan og óstaðfestan kursvinning og tap viðvíkjandi fíggjarligum ognum og skyldum. Fíggjarligar inntøkur og kostnaðir verða innroknað í rakstrarroknskapin við teimum upphæddum, sum viðvíkja roknskaparárinum.

Vinningsbýti frá kapitalpørtum í assosieraðum feløgum verður inntøkuført í tí roknskaparári, sum vinningsbýtið verður samtykt.

Rentukostnaðir og aðrir kostnaðir av lánnum til at fíggja framleiðslu av immateriellari og materiellari støðisogn, og sum viðvíkja framleiðslutíðarskeiðinum, verða ikki innroknaðir í útveganarvirðið av støðisognini.

## Inntøkur av kapitalpørtum í atknýttum feløgum

Í rakstrarroknskapi móðurfelagsins verður tann lutfalsligi parturin av úrslitinum eftir skatt hjá atknýtta felagnum innroknaður eftir eliminerung av innanhýsis vinningi ella tapi.

## Skattur av úrslitinum

Skattur í árinum, ið er partafelagsskatturin fyri árið og broytingin í útsettum skatti, verður innroknaður í rakstrarroknskapinum við tí parti, sum viðvíkja úrslitinum. Skattur viðvíkjandi møguligum bókingum beinleiðis á eginognina verður bókaður á eginognina.

## FÍGGJARSTØÐAN

### Materiell støðisogn

Materiell støðisogn verður virðisásett til útveganarvirði, frádrigið samlaðar avskringingar og niðurskrivingar. Grundøki verða ikki avskrivað.

Avskringargrundarlagið umfatar útveganarvirðið við frádrátti av væntaðum restvirði eftir lokna brúkstíð.

Útveganarvirðið umfatar keypsprísir og kostnaðir, ið beinleiðis eru knýttir at útveganini, til ognin er klár at taka í nýtslu.

Avskrivað verður javnt yvir væntaðu brúkstíðirnar og restvirðunum hjá ognunum:

	Brúkstíð ár	Restvirði
Framleiðslu og býtisvirkir	10-50	0%
Bygningar	50	0%
Rakstrargøgn	3-5	0%

Smáamboð við eini væntaðari livitíð á undir 1 ár verða útreiðsluførd í útveganarárinum.

Viðvíkjandi eginframleiddum ognum fevnir útveganarvirðið um kostnaðir av tilfari, lutum, undirveitarum, beinleiðis lönarkostnaði og óbeinleiðis framleiðslukostnaði.

## Niðurskriving av støðisogn

Hvørt ár verða roknskaparligu virðini á materiellari støðisogn mettt fyri at fáa ábending um, hvørt tey eru minkað í virði. Hetta kemur aftrat vanligu avskringingini.

Eru ábendingar um virðisminking, verður ein niðurskrivingarroynd gjørd av hvørji einstakari ogn ella ognarbólki. Niðurskrivað verður til endurvinningarvirðið, um hetta er lægri enn roknskaparliga virðið.

Sum endurvinningarvirði verður hægra virðið av netto-søluprísi og kapitalvirði nýtt. Kapitalvirðið verður uppgjørt sum nútíðarvirði av væntaðum nettoinntøkum frá nýtsluni av ognini ella ognarbólkinum.

## Kapitalpartar í atknýttum feløgum

Kapitalpartar í atknýttum feløgum verða innroknaðir í fíggjarstøðuna við lutfalsliga partinum av roknskaparliga innara virðinum hjá feløgnum. Innara virðið verður uppgjørt eftir roknskaparháttinum hjá móðurfelagnum, eftir at hædd er tikin fyri óásannaðum konserninnanhýsis vinningi og tapi, umframt frádrátti ella ískoyti av positivum ella negativum goodwill uppgjørt eftir yvirtøkuháttinum.

Nettouppskriving av kapitalþertum í atknýttum felögum verður skrásett undir eginognini í tiltaksgrunninum fyrri nettouppskriving eftir innanvirðisháttinum, í tann mun roknskaparliga virðið er hægri enn útveganarvirðið.

Vinningsbýti frá atknýttum felögum, ið kann væntast at vera samtykt, áðrenn hendan ársfrásøgnin verður góðkend, verður ikki bundið í innanvirðisgrunninum. Tiltaksgrunnurin verður javnaður við øðrum rørlum í eginognini í atknýttum felögum.

Keypt ella nýstovnað feløg verða í ársfrásøgnini innroknað frá útveganardegnum. Seld ella avtikin feløg verða innroknað fram til avhendingardagin.

### Kapitalpartar í assosieraðum felögum

Kapitalpartar í assosieraðum felögum verða virðisásettir til útveganarvirði. Er nettorealisatiónsvirðið lægri enn útveganarvirðið, verður niðurskrivað til lægra virðið.

### Vørugoymslur

Vørugoymslur verða virðisásettar til útveganarvirði eftir FIFOháttinum. Um nettorealisatiónsvirðið av vørugoymslunum er lægri enn útveganarvirðið, verður niðurskrivað til lægra virðið.

Útveganarvirðið á handilsvørum umframt rávørum og øðrum hjálpartilfari umfatar keypsprís umframt flutningsgjald.

Útveganarvirðið av framleiddum liðugvørum og vørum í gerð umfatar útveganarvirði av rávørum, hjálpartilfari, beinleiðis lønarkostnaðum og óbeinleiðis framleiðslu-

kostnaðum. Óbeinleiðis framleiðslukostnaðir umfata óbeinleiðis tilfar og løn umframt viðlíkahald og avskrivningar av maskinum, virkisbygningum og útgerð, ið verður nýtt í framleiðsluni. Harumframt umfatar posturin kostnaðir til at leiða og fyrisita framleiðsluna, umframt ognarførdan menningarkostnað, ið viðvíkur vøruni.

### Áogn

Áogn verður virðisásett til amortiserað útveganarvirði, sum vanligar svarar til áljóðandi virði. Fyri at standa ímóti møguligum tapi verður niðurskrivað til nettorealisatiónsvirðið.

### Tíðaravmarkingar

Tíðaravmarkingar, sum eru innroknaðar undir ogn, umfata staðfestar kostnaðir, sum viðvíkja komandi roknskaparári.

### Tøkur peningur

Tøkur peningur umfatar tøkkan pening og stuttfreistaði virðisbrøv, við einari lánitíð á 3 mánaðir sum uttan forðingar kunnu umsetast til tøkkan pening, og har tað bara er ótýðandi váði fyrri virðisbroytingum.

### Partafelagsskattur og útsettur skattur

Skyldugur skattur og skattaáogn verða innroknað í figgjarstøðuna við teirri upphædd, sum kann útroknast av skattskyldugu inntøkuni fyrri árið, javnað fyrri skatt frá undanfarnum árum. Skyldugur skattur og skattaáogn verða víst mótroknað í tann mun, at hetta er í samsvari við lógina, og at postarnir væntandi verða avroknaðir netto ella samstundis.

Útsettur skattur verður roknaður av øllum viðkomandi tíðarbundnum munum millum roknskaparlig og skattlig virðir av ognum og skyldum. Hetta verður uppgjørt við støði í ætlaðu nýtisluni av ognini, ella hvussu skyldan ætlandi verður afturgoldin.

Útsett skattaáogn herímillum skattliga virðið á framflytingarheimilaðum skattligum hallum verður innroknað við tí virði, sum ognin væntandi verður realiserað fyrri antin við at javna í skatti av framtíðarinntøkum ella við at mótrokna útsetta skattaskyldu innan fyrri somu lögfrøðiligu skatta eind. Møgulig útsett nettoskattaáogn verður tikin við til nettorealisatiónsvirðið.

Útsettur skattur verður virðisásettur við støði í teimum skattareglum og skattasatsum, sum eru galdandi við roknskaparlok.

Broytingar í útsetta skattinum, sum standast av broytingum í skattasatsum, verða innroknaðar í rakstrarroknskapin.

### Aðrar avsettar skyldur

Avsettar skyldur umfata væntaðar kostnaðir av ábyrgdarskyldum, tap upp á arbeiði í gerð, umskipanir v.m. Avsettar skyldur verða innroknaðar, tá felagið hevir eina rættarlaga ella ítøkiliga skyldu orsakað av einari hending, sum hevir verið, og tað er sannlíkt, at skyldan verður avgreidd við, at brúkt verður av figgjarligu ognunum hjá felagnum.



Avsettar skyldur verða virðisásettar til nettorealísatíonsvirði ella til dagsvirði, tá tað er væntandi, at skyldan skal avgreiðast í fjarari framtíð.

### Avleidd fíggarlig amboð

Felagið nýtir avleidd fíggarlig amboð til at tryggja gjaldoyraváða, oljupríváða og rentuváða.

Avleidd fíggarlig amboð verða upprunaliga innroknað til dagsprís, og beinleiðis transaktíonskostnaðir verða innroknaðir í raksturin. Aftaná upprunaligu innrokningina verða avleidd fíggarlig amboð innroknað til dagsprís, og broytingar í virðinum verða innroknaðar sum greitt frá í tí fylgjandi. Felagið hevur ikki handilslig avleidd fíggarlig amboð.

Handilslig avleidd fíggarlig amboð verða roknað sum stuttfreistað ogn ella skuld. Dagsvirðið av einari trygging verður roknað sum langfreistað ogn ella skuld, um tryggingartíðarskeiðið er longri enn 12 mánaðir og, sum stuttfreistað ogn ella skuld, um tryggingartíðarskeiðið er styttri enn 12 mánaðir.

### Gjaldførstrygging

Broytingar í dagsprísi á avleiddum tryggingaramboði nýtt til gjaldførstrygging verða innroknaðar beinleiðis í eginognina í tann mun, tryggingin er effektiv. Í tann mun at tryggingin er óeffektiv, verða broytingar í dagsprísi innroknaðar í vinning ella tap.

Um tryggingaramboðið ikki longur lýkur treytirnar fyri innrokning av trygging, gongur út ella verður selt, verður uppsagt ella nýtt, heldur innrokningin uppat.

Akkumuleraður vinningur ella tap innroknað í eginognina verður verandi har, inntil ætlaða transaktíonin fer fram. Tá tryggjaða upphæddin viðvíkur eini ikki-fíggarligari ogn, verður upphæddin innroknað í eginognina flutt til bókaða virðið á ognini. Í øðrum førum verður upphæddin innroknað í eginognina flutt til vinning ella tap í tí tíðarskeiði, sum tryggjaða ognin hevur við sær vinning ella tap.

### Skuld

Í sambandi við lántøku verður fíggarlig skuld innroknað til útveganarvirðið, svarandi til móttiknu upphæddina eftir frádrignan handilskostnað. Eftirfylgjandi tíðarskeið verður fíggarlig skuld innroknað til amortiserað útveganarvirði, sum svarar til kapitaliseraða virðið við effektivu rentuni soleiðis, at munurin millum móttiknu upphæddina og áljóðandi virðið, verður innroknaður í rakstrarroknaskapin yvir lánitíðarskeiðið.

Skuld til realkredittstovnar og peningastovnar verður virðisásett til amortiserað útveganarvirði, sum svarar til restskuldina, tá talan er um kontantlán. Viðvíkjandi lánsbrævalánum verður amortiserað útveganarvirði roknað sum kontantvirði á lánsupptøkudegnum, javnað við gjørdum avskrivningum í avdráttartíðarskeiðnum av kursjavningini av láninum á upptøkudegnum.

Onnur skuld verður tikin við til amortiserað útveganarvirði, sum vanliga er áljóðandi virðið.

### Tíðaravmarkingar

Tíðaravmarkingar, sum eru innroknaðar undir skuld, umfata inngjöld sum viðvíkja inntøkum komandi árin.

### Eginogn - Grunnur fyri nettouppskrivning eftir innaravirðisháttinum

Grunnur fyri nettouppskrivning eftir innaravirðisháttinum fevnir um nettouppskrivningar av kapitalpartum í dóttur fyrirkum í mun til útveganarvirði.

Grunnurin kann eliminerast við halli, avhending av kapitalpartum og broyting í roknskaparligum metingum. Grunnurin kann ikki innroknast við einari negativari upphædd.

### Peningastreymsuppgerð

Peningastreymsuppgerðin verður uppsett eftir óbeinleiðis háttinum og vísir peningastreymar frá rakstri, íløgum, fígging, broyting í peningastreymum og tøkum peningi við ársbyrjan og enda.

Peningastreymar frá rakstri eru tillagaðir fyri ikki likvidar rakstrarpostar, broyting í rakstrarkapitali og goldnum skatti.

Peningastreymar frá íløgum umfata keyp og sølu av immateriellari, materiellari og fíggarligari støðisogn mótroknað broytingum í áogn og skuld viðvíkjandi nevndu postum.

Peningastreymar frá fígging umfata fígging frá eigara, goldnum vinningsbýti til eigara og upptøku av láni og avdráttir av langfreistaðari skuld, umframt trekk upp á kassakredittar.

Tøkur peningur við ársbyrjan og enda er kassapeningur og innistandandi í peningastovnum.

**Lyklátöl**

Lyklátöl eru útroknað í samsvari við Den Danske Finans-analytikerforenings „Anbefalinger & Nøgletal 2010“.

Hövuðs- og lyklátölini í yvirlitinum eru roknað soleiðis:

Renting av eginogn	$\frac{\text{Úrslit av vanligum rakstri eftir skatt} \times 100}{\text{Miðal eginogn}}$
Ognaravkast	$\frac{\text{Úrslit av primerum rakstri} \times 100}{\text{Miðalvirði av aktivum}}$
Nettoskuld/EBITDA	$\frac{\text{Nettoskuld (langfr. skuld - tøkur peningur)}}{\text{EBITDA}}$
Ognarumferð	$\frac{\text{Nettosøla}}{\text{Aktiv tilsamans}}$
Eginognarpartur	$\frac{\text{Eginogn ultimo} \times 100}{\text{Aktiv tilsamans}}$

# Rakstrarroknskapur

1. januar – 31. desember

Upphæddir í t.DKK		Samtak		Móðurfelag	
Nota		2023	2022	2023	2022
1	Søla	715.990	587.065	715.068	586.182
2	Orkukeyp	-41.076	-17.284	-58.988	-43.616
3	Oljuútreiðslur	-217.190	-224.485	-217.190	-224.485
4, 6	Tilfars- og tænastruvingar	-76.692	-74.007	-67.421	-67.480
	Bruttoúrslit	381.032	271.290	371.469	250.602
5	Starvsfólkakostnaðir	-95.296	-83.054	-95.202	-83.044
	Úrslit áðrenn av- og niðurskrivingar	285.737	188.236	276.266	167.558
	Av- og niðurskrivingar av materiellari stöðisogn	-172.018	-170.718	-157.743	-156.409
	Úrslit áðrenn fíggarpostar	113.719	17.518	118.523	11.148
10	Inntøkur frá kapitalpørtum í dótturfelögum	0	0	-5.784	2.972
7	Aðrir fíggarligir kostnaðir	-48.954	2.553	-46.705	5.299
	Úrslit áðrenn skatt	64.764	20.072	66.034	19.419
8	Skattur av ársúrsliti	-11.625	-3.404	-12.896	-2.752
	<b>Ársúrslit</b>	<b>53.139</b>	<b>16.667</b>	<b>53.139</b>	<b>16.667</b>
	Uppskot til býti av ársúrsliti				
	Flutt úrslit	53.139	16.667	53.139	16.667
	<b>Býti tilsamans</b>	<b>53.139</b>	<b>16.667</b>	<b>53.139</b>	<b>16.667</b>

# Fíggjarstöða, ogn

31. desember

Ogn í t.DKK		Samtak		Móðurfelag	
Nota		2023	2022	2023	2022
Støðisogn					
9	Framleiðsluvirkir	1.453.975	1.540.641	1.339.207	1.411.735
	Býtisvirkir	1.107.864	940.457	1.107.864	940.457
	Bygningar og jarðarøkir	92.155	90.388	92.155	90.388
	Rakstrargøgn	45.481	51.033	45.481	51.033
	Íløgvarbeiði í gerð	261.382	296.727	249.762	290.799
	<b>Materiell støðisogn tilsamans</b>	<b>2.960.857</b>	<b>2.919.246</b>	<b>2.834.469</b>	<b>2.784.412</b>
10	Kapitalpartar í atknýttum virkjum	0	0	48.935	39.372
11	Kapitalpartar í assosieraðum virki	17.750	17.750	17.750	17.750
12	Lán veitt dótturfeløgum	0	0	87.394	51.991
13	Avleidd fíggjarlig amboð	84.345	127.548	76.080	116.630
	Fíggjarlig støðisogn tilsamans	102.095	145.298	230.159	225.743
	<b>Støðisogn tilsamans</b>	<b>3.062.952</b>	<b>3.064.544</b>	<b>3.064.629</b>	<b>3.010.155</b>
Ogn í umferð					
	Olja	42.999	29.426	42.999	29.426
	Tilfar	53.057	36.721	53.057	36.721
	<b>Vørugoymslur tilsamans</b>	<b>96.057</b>	<b>66.147</b>	<b>96.057</b>	<b>66.147</b>
14	Vøru- og tænaúáogn	164.331	125.945	163.952	125.945
	Millumrokning	0	0	0	56.494
	Tíðaravmarkingar	10.020	10.791	8.941	7.595
	Áogn tilsamans	174.351	136.736	172.894	190.035
	Tøkur peningur	181.252	367.271	181.252	367.271
	Ogn í umferð tilsamans	451.659	570.154	450.202	623.453
	<b>Ogn tilsamans</b>	<b>3.514.611</b>	<b>3.634.698</b>	<b>3.514.831</b>	<b>3.633.608</b>

# Fíggjarstöða, skyldur

31. desember

Skyldur í t.DKK	Samtak		Móðurfelag	
	2023	2022	2023	2022
<b>Nota</b>				
Eginogn				
Innskot	4.140	4.140	4.140	4.140
Grunnur til avleidd fíggjaramboð	-9.257	29.415	-9.257	29.415
Grunnur til uppskriving eftir innaravirðishátti	0	0	1.935	10.372
Flutt úrslit	1.526.880	1.473.741	1.524.945	1.463.370
<b>Eginogn tilsamans</b>	<b>1.521.763</b>	<b>1.507.296</b>	<b>1.521.763</b>	<b>1.507.296</b>
Avsettar skyldur				
Avsett til eftirløn og líknandi skyldur	11.904	11.803	11.904	11.803
8 Útsettur skattur	47.450	46.574	48.840	46.694
<b>Avsettar skyldur tilsamans</b>	<b>59.353</b>	<b>58.377</b>	<b>60.743</b>	<b>58.497</b>
Skuld				
15 Skuld til peningastovnar	1.798.273	1.613.530	1.798.273	1.613.530
<b>Langfreistað skuld tilsamans</b>	<b>1.798.273</b>	<b>1.613.530</b>	<b>1.798.273</b>	<b>1.613.530</b>
15 Stuttfreistaður partur av langfreistaðari skuld	3.784	338.188	3.784	338.188
Skuld til peningastovnar	314	0	314	0
Tíðaravmarkingar	422	408	422	408
Vøru- og tænauskuld	75.645	51.116	68.183	50.366
Millumrokning	0	0	6.585	1.586
13 Avleidd fíggjarlig amboð	43.113	23.944	43.113	23.944
Onnur skuld	11.943	41.839	11.650	39.793
Stuttfreistað skuld tilsamans	135.222	455.495	134.051	454.285
Skuld tilsamans	1.933.495	2.069.025	1.932.325	2.067.815
<b>Skyldur tilsamans</b>	<b>3.514.611</b>	<b>3.634.698</b>	<b>3.514.831</b>	<b>3.633.608</b>
16 Veðsetingar og trygdarveitingar				
17 Eventualpostar				

# Eginognaruppgerð

## Samtak

Upphæddir í t. DKK	Innskot	Grunnur til avleidd fíggjaramboð	Flutt úrslit	Tilsamans
Eginognaruppgerð 01.01.22 - 31.12.22				
Salda 01.01.22	4.140	13.808	1.457.074	1.475.022
Broyting í javning avleidd fíggjarlig amboð	0	29.331	0	29.331
Skattur av eginognarpostum	0	-13.724	0	-13.724
Ársúrslit	0	0	16.667	16.667
<b>Salda 31.12.22</b>	<b>4.140</b>	<b>29.415</b>	<b>1.473.741</b>	<b>1.507.296</b>
Eginognaruppgerð 01.01.23 - 31.12.23				
Salda 01.01.23	4.140	29.415	1.473.741	1.507.296
Broyting í javning avleidd fíggjarlig amboð	0	-49.421	0	-49.421
Skattur av eginognarpostum	0	10.749	0	10.749
Ársúrslit	0	0	53.139	53.139
<b>Salda 31.12.23</b>	<b>4.140</b>	<b>-9.257</b>	<b>1.526.880</b>	<b>1.521.763</b>

## Eginognaruppgerð, móðurfelag

Upphæddir í t. DKK	Innskot	Grunnur til avleidd fíggjaramboð	Grunnur til uppskriving innanvirðisháttur	Flutt úrslit	Tilsamans
Eginognaruppgerð 01.01.22 - 31.12.22					
Salda 01.01.22	4.140	13.358	0	1.457.524	1.475.022
Javning flutt úrslit undanfarin ár	0	450	0	-450	0
Broyting í javning avleidd fíggjarlig amboð	0	29.331	10.469	-10.469	29.331
Skattur av eginognarpostum	0	-13.724	0	0	-13.724
Úrslit í dótturfelögum	0	0	2.972	-2.972	0
Flutt grunn innanvirðishátt til flutt úrslit	0	0	-3.069	3.069	0
Ársúrslit	0	0	0	16.667	16.667
<b>Salda 31.12.22</b>	<b>4.140</b>	<b>29.415</b>	<b>10.372</b>	<b>1.463.370</b>	<b>1.507.296</b>
Eginognaruppgerð 01.01.23 - 31.12.23					
Salda 01.01.23	4.140	29.415	10.372	1.463.370	1.507.296
Broyting í javning avleidd fíggjarlig amboð	0	-49.421	-2.653	2.653	-49.421
Skattur av eginognarpostum	0	10.749	0	0	10.749
Úrslit í dótturfelögum	0	0	-5.784	5.784	0
Flutt grunn innanvirðishátt til flutt úrslit	0	0	0	0	0
Ársúrslit	0	0	0	53.139	53.139
<b>Salda 31.12.23</b>	<b>4.140</b>	<b>-9.257</b>	<b>1.935</b>	<b>1.524.945</b>	<b>1.521.763</b>

## Peningastreymis- uppgerð

		Samtak	Samtak
		2023	2022
Nota	Upphæddir í t. DKK		
	Ársúrslit	53.139	16.667
18	Reguleringar	232.598	171.569
Broyting í rakstrarpeningi:			
	Vørugoymslur	-29.909	-17.359
	Áogn	-50.328	-494
	Vøru- og tænauskuld	24.530	5.335
	Onnur rakstrarskuld	-17.069	2.399
	Peningastreymar frá rakstri áðrenn fíggjarligar postar	212.960	178.118
	Goldin rentukostnaður og líknandi kostnaðir	-54.247	-42.376
	Peningastreymar frá rakstrinum	158.713	135.742
	Keyp av materiellari støðisogn	-248.974	-155.849
	Broyting arbeiði í gerð	35.346	-86.714
	Peningastreymar frá iløgum	-213.629	-257.563
	Lántøka	-133.013	344.352
	Broyting í stuttfreistaðari bankaskuld	1.910	558
	Peningastreymar frá fígging	-131.102	344.910
	Samlaðir peningastreymar í árinum	-186.019	223.089
	Tøkur peningur við ársbyrjan	367.271	144.182
	Tøkur peningur við árslok	181.252	367.271
	Loyvt trekk á kassakredditt	850.000	850.000
	<b>Tilsamans</b>	<b>1.031.252</b>	<b>1.217.271</b>



sev

# Notur

Ársfrágreiðing og  
ársroknskapur 2023

## Notur 1-3

1. Sæla	Samtak		Móðurfelag	
	2023	2022	2023	2022
Upphæddir í t. DKK				
kWt gjald o.a.	679.847	553.399	679.847	553.399
Fast gjald	21.730	18.207	21.730	18.207
Íbinding	15.556	16.015	15.556	16.015
Ómaksgjöld, áminning, onnur sæla og javning til kWt-sælu	-1.143	-556	-2.065	-1.439
<b>Tilsamans</b>	<b>715.990</b>	<b>587.065</b>	<b>715.068</b>	<b>586.182</b>

2. Orkukeyp eftir orkukeldu	Samtak		Móðurfelag	
	2023	2022	2023	2022
Upphæddir í t. DKK				
Vindur	37.465	8.691	55.377	35.023
Biogass og aðrar orkukeldur	3.611	8.593	3.611	8.593
<b>Tilsamans</b>	<b>41.076</b>	<b>17.284</b>	<b>58.988</b>	<b>43.616</b>

3. Oljuútreiðslur	Samtak		Móðurfelag	
	2023	2022	2023	2022
Upphæddir í t. DKK				
Gassolja	21.279	17.363	21.279	17.363
Tungolja	181.338	192.738	181.338	192.738
Smyrjiolja	14.574	14.384	14.574	14.384
<b>Tilsamans</b>	<b>217.190</b>	<b>224.485</b>	<b>217.190</b>	<b>224.485</b>

## Notur 4-5

4. Tilfars- og tæna­stuveitingar	Samtak		Móðurfelag	
	2023	2022	2023	2022
Upphæddir í t. DKK				
Kaðalar og linjur	3.914	4.280	3.914	4.280
Byrgingar, rør og tunlar	144	109	130	103
Tangar og umhvørvi	522	514	522	514
Maskinur	17.333	13.607	9.588	8.576
El og tækni	630	568	630	565
Bygningar og lendi	4.451	3.859	3.969	3.551
Aðalfundur og nevnd	655	1.020	655	1.020
Kanning og ráðgeving	5.252	4.663	5.002	4.226
Kunningartækni	14.216	15.873	14.216	15.865
Leiðsla og skrivstovuhald	2.082	2.125	1.939	1.954
Tap upp á skuldarar	1.035	148	1.035	148
Aðrar rakstrarútreiðslur	9.630	8.486	9.621	8.469
Aðrar fyrisitingarútreiðslur	16.828	18.755	16.200	18.208
<b>Tilsamans</b>	<b>76.692</b>	<b>74.007</b>	<b>67.421</b>	<b>67.480</b>

5. Starvsfólkaútreiðslur	Samtak		Móðurfelag	
	2023	2022	2023	2022
Upphæddir í t. DKK				
Lønir	83.229	69.226	83.229	69.216
Pensjónir	10.341	9.927	10.341	9.927
Almenn gjöld	4.489	3.901	4.489	3.901
<b>Tilsamans</b>	<b>95.296</b>	<b>83.054</b>	<b>95.202</b>	<b>83.044</b>
Í starvsfólkaútreiðslunum innganga fylgjandi:				
Stjórn og nevnd	2.210	2.122	2.210	2.122
<b>Tilsamans</b>	<b>2.210</b>	<b>2.122</b>	<b>2.210</b>	<b>2.122</b>
<b>Ársverk</b>	<b>185</b>	<b>180</b>	<b>185</b>	<b>180</b>

## Notur 6-8

6. Samsýning til grannskoðan	Samtak		Móðurfelag	
	2023	2022	2023	2022
Upphæddir í t. DKK				
Grannskoðan	545	519	435	412
Aðrar váttnir við vissu	301	182	197	149
Aðrar tænastr og ráðgeving	246	301	236	302
<b>Tilsamans</b>	<b>1.091</b>	<b>1.001</b>	<b>867</b>	<b>864</b>

7. Fíggjarútreiðslur	Samtak		Móðurfelag	
	2023	2022	2023	2022
Upphæddir í t. DKK				
Rentuinntøkur lán til dótturfeløg	0	0	-4.204	-2.433
Rentur, lán og bankaskuld	56.149	48.775	58.170	48.477
Stovningarkostnaðir, provisióinir	4.123	8.569	4.123	8.569
Órealiseraður kursvinningur ella -tap	-9.190	12.454	-9.190	12.454
Órealiserað javning á avleidd amboð	945	-60.333	945	-60.333
Annar rentukostnaður	-3.073	-12.018	-3.139	-12.032
<b>Tilsamans</b>	<b>48.954</b>	<b>-2.553</b>	<b>46.705</b>	<b>-5.299</b>

8. Skattur av ársúrsliti	Samtak		Móðurfelag	
	2023	2022	2023	2022
Upphæddir í t. DKK				
Broyting í útsettum skatti	-11.625	-3.404	-12.896	-2.752
<b>Skattur í árinum sambært rakstrarrokskapi</b>	<b>-11.625</b>	<b>-3.404</b>	<b>-12.896</b>	<b>-2.752</b>
Avsett til útsettan skatt 01.01	-46.574	-29.445	-46.694	-30.217
Broyting í útsettum skatti í rakstrarrokskapi	-11.625	-3.404	-12.896	-2.752
Broyting í útsettum skatti avleidd amboð beinleiðis í eginogn	10.749	-13.724	10.749	-13.724
<b>Avsett til útsettan skatt 31.12</b>	<b>-47.450</b>	<b>-46.574</b>	<b>-48.840</b>	<b>-46.694</b>

## Nota 9

### Samtak

#### 9. Materíell stöðisogn, samtak

Upphæddir í t. DKK	Framleiðsla	Býtisvirkir	Bygningar	Rakstrargögn	Tils. 2023	2022
Útveganarvirði primo	3.000.493	1.613.033	136.527	260.285	5.010.339	4.856.033
Tilgongd í árinum	19.415	212.994	5.243	11.322	248.974	155.849
Frágongd í árinum	0	0	0	-3.706	-3.706	-1.543
<b>Útveganarvirði ultimo</b>	<b>3.019.908</b>	<b>1.826.028</b>	<b>141.770</b>	<b>267.901</b>	<b>5.255.607</b>	<b>5.010.339</b>
Av- og niðurskriving primo	-1.459.852	-672.577	-46.139	-209.251	-2.387.820	-2.218.645
Avskrivningar í árinum	-106.080	-45.587	-3.476	-16.875	-172.018	-170.718
Afturfærdar avskrivningar	0	0	0	3.706	3.706	1.543
<b>Av- og niðurskriving ultimo</b>	<b>-1.565.933</b>	<b>-718.163</b>	<b>-49.615</b>	<b>-222.421</b>	<b>-2.556.132</b>	<b>-2.387.820</b>
<b>Roknskaparligt virði ultimo</b>	<b>1.453.975</b>	<b>1.107.864</b>	<b>92.155</b>	<b>45.481</b>	<b>2.699.475</b>	<b>2.622.519</b>
Roknskaparligt virði ultimo 2022	1.540.641	940.457	90.388	51.033	2.622.519	
<b>Arbeiði í gerð</b>						
Arbeiði í gerð primo	82.922	177.930	23.163	12.712	296.727	210.013
Tilgongd til arbeiði í gerð í árinum	76.812	124.764	7.373	4.711	213.661	219.244
Liðug arbeiði færð til avskrivningar	-34.029	-209.158	-5.656	-164	-249.007	-132.530
<b>Arbeiði í gerð ultimo</b>	<b>125.706</b>	<b>93.536</b>	<b>24.881</b>	<b>17.259</b>	<b>261.382</b>	<b>296.727</b>
Arbeiði í gerð ultimo 2022	82.922	177.930	23.163	12.712	296.727	
<b>Stöðisogn ultimo</b>	<b>1.328.269</b>	<b>1.201.400</b>	<b>117.036</b>	<b>62.740</b>	<b>2.960.857</b>	<b>2.919.246</b>
Stöðisogn ultimo 2022	1.457.718	1.118.387	113.551	63.745	2.919.246	

## Nota 9

### Móðurfelag

#### 9. Materíell stöðisogn, móðurfelag

Upphæddir í t. DKK	Framleiðsla	Býtisvirkir	Bygningar	Rakstrargögn	Tils. 2023	2022
Útveganarvirði primo	2.791.693	1.613.033	136.527	260.285	4.801.538	4.646.961
Tilgongd í árinum	19.278	212.994	5.243	11.322	248.838	156.120
Frágongd í árinum	0	0	0	-3.706	-3.706	-1.543
<b>Útveganarvirði ultimo</b>	<b>2.810.971</b>	<b>1.826.028</b>	<b>141.770</b>	<b>267.901</b>	<b>5.046.670</b>	<b>4.801.538</b>
Av- og niðurskriving primo	-1.379.958	-672.577	-46.139	-209.251	-2.307.925	-2.153.059
Javning av- og niðurskriving primo	0	0	0	0	0	21.112
Avskrivningar í árinum	-91.806	-45.587	-3.476	-16.875	-157.743	-156.409
Afturfærdar avskrivningar	0	0	0	3.706	3.706	1.543
<b>Av- og niðurskriving ultimo</b>	<b>-1.471.764</b>	<b>-718.163</b>	<b>-49.615</b>	<b>-222.421</b>	<b>-2.461.963</b>	<b>-2.307.925</b>
<b>Roknskaparligt virði ultimo</b>	<b>1.339.207</b>	<b>1.107.864</b>	<b>92.155</b>	<b>45.481</b>	<b>2.584.707</b>	<b>2.493.613</b>
Roknskaparligt virði ultimo 2022	1.411.735	940.457	90.388	51.033	2.493.613	
<b>Arbeiði í gerð</b>						
Arbeiði í gerð primo	76.995	177.930	23.163	12.712	290.799	207.224
Tilgongd til arbeiði í gerð í árinum	71.008	124.764	7.373	4.711	207.857	216.076
Liðug arbeiði færð til avskrivningar	-33.916	-209.158	-5.656	-164	-248.895	-132.501
<b>Arbeiði í gerð ultimo</b>	<b>114.086</b>	<b>93.536</b>	<b>24.881</b>	<b>17.259</b>	<b>249.762</b>	<b>290.799</b>
Arbeiði í gerð ultimo 2022	76.995	177.930	23.163	12.712	290.799	
<b>Stöðisogn ultimo</b>	<b>1.225.121</b>	<b>1.201.400</b>	<b>117.036</b>	<b>62.740</b>	<b>2.834.469</b>	<b>2.784.412</b>
Stöðisogn ultimo 2022	1.334.740	1.118.387	113.551	63.745	2.784.412	

## Notur 10-12

### 10. Kapitalpartar í atknýttum virkjum

Upphæddir í t. DKK		31.12.23	31.12.22
Útveganarvirði primo		29.000	29.000
<b>Útveganarvirði ultimo</b>		<b>47.000</b>	<b>29.000</b>
Úrslit atknýtt virki primo		10.372	-3.069
Úrslit atknýtt virki í árinum		-5.784	2.972
Javning avleidd figgjarlig amboð		-2.653	10.469
Úrslit atknýtt virki ultimo		1.935	10.372
<b>Bókað virði ultimo</b>		<b>48.935</b>	<b>39.372</b>

#### Atknýtt virki:

Upphæddir í t. DKK	Ognarpartur	Eginogn	Ársúrslit	Innroknað virði
P/F Vindfelagið í Húsahaga	100%	12.612	-1.619	12.612
P/F Vindfelagið í Neshaga og Porkeri	100%	36.323	-4.164	36.323

### 11. Kapitalpartar í assosieraðum virki

Upphæddir í t. DKK		31.12.23	31.12.22
Bókað virði primo		17.750	2.750
<b>Bókað virði ultimo</b>		<b>17.750</b>	<b>17.750</b>

#### Assosierað virki:

Upphæddir í t. DKK	Ognarpartur	Eginogn	Ársúrslit	Innroknað virði
P/F Fjarhitafelagið, Tórshavn	50%	82.698	-5.947	17.750

Eingin roknskapur hjá P/F Fjarhitafelagið fyrir 2023 - upplýstu töluni eru fyrir 2022.

### 12. Lán veitt dótturfelögum

Upphæddir í t. DKK	Áramál	Hövuðsstólur	Salda 31.12.23	Avdráttur komandi ár	Salda um 5 ár
P/F Vindfelagið í Húsahaga	12 ár	75.000	33.758	6.387	0
P/F Vindfelagið í Neshaga og Porkeri	10 ár	28.175	9.136	2.962	0
P/F Vindfelagið í Neshaga og Porkeri	18 ár	53.400	44.500	2.967	29.667
<b>Tilsamans</b>		<b>156.575</b>	<b>87.394</b>	<b>12.316</b>	<b>29.667</b>

## Notur 13-14

### 13. Avleidd fíggarlig amboð, samtak

	Ogn 31.12.23	Skuld 31.12.23	Samlað 31.12.23	31.12.22
Upphæddir í t. DKK				
Prístrygging olja	4.601	0	4.601	9.216
Prístrygging gjaldoyra	0	-20.510	-20.510	5.612
Rentutrygging	79.744	-22.603	57.141	88.776
<b>Tilsamans</b>	<b>84.345</b>	<b>-43.113</b>	<b>41.232</b>	<b>103.604</b>

Avleidd fíggarlig amboð eru nýtt at tryggja rentugjaldingar og gjaldoyrakurs á lánum, umframt prísstöði og gjaldoyrakurs á oljukeypi. Virðini í notuni omanfyri koma fram sum munurin millum amboðini á statusdegnum í mun til tað roknaða framtíðarvirði.

### 13. Avleidd fíggarlig amboð, móðurfelag

	Ogn 31.12.23	Skuld 31.12.23	Samlað 31.12.23	31.12.22
Upphæddir í t. DKK				
Prístrygging olja	4.601	0	4.601	9.216
Prístrygging gjaldoyra	0	-20.510	-20.510	5.612
Rentutrygging	71.479	-22.603	48.876	77.858
<b>Tilsamans</b>	<b>76.080</b>	<b>-43.113</b>	<b>32.967</b>	<b>92.686</b>

Avleidd fíggarlig amboð eru nýtt at tryggja rentugjaldingar og gjaldoyrakurs á lánum, umframt prísstöði og gjaldoyrakurs á oljukeypi. Virðini í notuni omanfyri koma fram sum munurin millum amboðini á statusdegnum í mun til tað roknaða framtíðarvirði.

### 14. Vøru- og tænastrúáogn

	Samtak		Móðurfelag	
	31.12.23	31.12.22	31.12.23	31.12.22
Upphæddir í t. DKK				
Elskudrarar	161.477	123.589	161.477	123.589
Aðrir skuldarar	7.447	5.998	7.069	5.998
Niðurskrivað upp á áogn	-4.593	-3.641	-4.593	-3.641
<b>Tilsamans</b>	<b>164.331</b>	<b>125.945</b>	<b>163.952</b>	<b>125.945</b>



## Notur 15-18

### 15. Skyldur

Upphæddir í t. DKK	Skyldug renta	Avdráttur fyrsta árið	Restskuld eftir 5 ár	Skuld tilsamans 31.12.23	Skuld tilsamans 31.12.22
Skuld til figgjarstovnar	3.784	0	1.092.157	1.798.273	1.613.530
<b>Tilsamans</b>	<b>3.784</b>	<b>0</b>	<b>1.092.157</b>	<b>1.798.273</b>	<b>1.613.530</b>

Lániavtalan frá 2016 fellur til gjaldingar innan miðal 3,4 ár. Lániavtalan frá 2022 fellur til gjaldingar innan í miðal 6,8 ár. Samanumtikið fella lániavtalurnar til gjaldingar innan miðal 6,3 ár.

### 16. Veðsetingar og trygðarveitingar 31.12.23

Sum trygd fyri tollkreditti, er ein ábyrgd veitt til TAKS upp á 1,8 mió. kr. og sum trygd fyri vanligum kredittkortum, er veitt ábyrgd upp á 3,5 mió. kr. Samanlagt hevur Sev veitt trygd fyri 5,3 mió. kr.

### 17. Eventualskyldur

Samtakið er bundið at avtalum viðvíkjandi leigu, viðlíkahaldi og umsiting hjá dótturfeløgum fyri íalt 20,8 mió. kr., harav 4,0 mió. kr. falla til gjaldingar innan 1 ár, og 11,0 mió. kr. falla til gjaldingar eftir 5 ár.

### 18. Reguleringar

Upphæddir í t. DKK	2023	2022
Rentukostnaðir og líknandi kostnaðir	57.199	45.326
Órealiseraðir rentukostnaðir	-8.245	-47.880
Avskrivningar	172.018	170.718
Skattur	11.625	3.404
<b>Tilsamans</b>	<b>232.598</b>	<b>171.569</b>

## Nota 19

### 19. Sundurgreining av eginogn

Upphæddir í t. DKK	Kommunu- innskot	Flutt úrslit og grunnar 2023	Eginogn % 2023	Eginogn 2022
Eiðis	78,6	22.426	1,5	22.414
Eysturkommuna	146,5	63.882	4,2	62.808
Fámjins	23,1	2.226	0,1	2.189
Fuglafjarðar	136,3	45.435	3,0	45.077
Fugloyar	17,5	1.169	0,1	1191.332
Hovs	22,9	2.949	0,2	2.881
Húsavíkar	25,1	2.838	0,2	2.854
Hvalbiar	103,6	17.807	1,2	18.452
Hvannasunds	36,4	11.853	0,8	11.858
Klaksvíkar	537,8	152.416	10,0	150.357
Kunoyar	12,6	4.285	0,3	4.156
Kvívíkar	59,1	16.666	1,1	16.762
Nes / Runavíkar	332,1	164.575	10,8	162.049
Porkeris	51,0	8.959	0,6	9.198
Sands	72,3	14.719	1,0	14.545
Sjóvar	92,9	33.555	2,2	32.969
Skálavíkar	30,8	3.951	0,3	3.463
Skopunar	71,0	13.133	0,9	13.077
Skúvoyar	17,9	890	0,1	942
Sørvágs	127,5	34.278	2,3	9.503
Sumbiar	81,4	9.321	0,6	50.812
Sunda	177,4	50.861	3,4	34.549
Tórshavnar	1.092,5	646.670	42,6	638.803
Tvøroyrar	255,3	48.691	3,2	49.149
Vága kommuna	169,6	61.156	4,0	60.509
Vágs	218,4	38.007	2,5	37.790
Vestmanna	125,3	35.336	2,3	35.158
Viðareiðis	25,3	9.571	0,6	9.641
<b>Tilsamans</b>	<b>4.139,9</b>	<b>1.517.623</b>	<b>100,0</b>	<b>1.503.157</b>

sev

# Virkisbýti

Ársfrágreiðing og  
ársroknskapur 2023

# Samtak Rakstur

Virkisbýti, framleiðsla og net

Rakstur Upphæddir í t. DKK	2023			2022		
	Framleiðsla	Net	Tilsaman	Framleiðsla	Net	Tilsaman
Inntøkur	441.220	274.770	715.990	433.768	153.297	587.065
Orkukeyp	0	-41.076	-41.076	0	-17.284	-17.284
Oljuútreiðslur	-217.150	-40	-217.190	-224.327	-157	-224.485
Tilfars- og tænastruvingar	-36.797	-39.895	-76.692	-36.490	-37.517	-74.007
Lønir	-42.248	-53.047	-95.296	-38.590	-44.464	-83.054
<b>Úrslit av vanligum rakstri</b>	<b>145.025</b>	<b>140.711</b>	<b>285.737</b>	<b>134.362</b>	<b>53.875</b>	<b>188.236</b>
Avskrivningar	-107.025	-64.993	-172.018	-109.331	-61.387	-170.718
<b>Úrslit áðrenn figgjarpostar</b>	<b>38.000</b>	<b>75.719</b>	<b>113.719</b>	<b>25.030</b>	<b>-7.512</b>	<b>17.518</b>
Figgjarpostar, netto	-25.065	-23.890	-48.954	-14.705	17.258	2.553
<b>Úrslit áðrenn skatt</b>	<b>12.935</b>	<b>51.829</b>	<b>64.764</b>	<b>10.325</b>	<b>9.747</b>	<b>20.072</b>
Skattur	1.270	-12.896	-11.625	-652	-2.752	-3.404
<b>Ársúrslit</b>	<b>14.205</b>	<b>38.933</b>	<b>53.139</b>	<b>9.673</b>	<b>6.994</b>	<b>16.667</b>

# Móðurfelag

## Rakstur

Virkisbýti, framleiðsla og net

Rakstur	2023			2022		
	Upphæddir í t. DKK	Framleiðsla	Net	Tilsaman	Framleiðsla	Net
Inntøkur	422.385	292.683	715.068	406.553	179.629	586.182
Orkukeyp	0	-58.988	-58.988	0	-43.616	-43.616
Oljuútreiðslur	-217.150	-40	-217.190	-224.327	-157	-224.485
Tilfars- og tænastruvingar	-27.526	-39.895	-67.421	-29.963	-37.517	-67.480
Lønir	-42.155	-53.047	-95.202	-38.580	-44.464	-83.044
<b>Úrslit av vanligum rakstri</b>	<b>135.555</b>	<b>140.711</b>	<b>276.266</b>	<b>113.683</b>	<b>53.875</b>	<b>167.558</b>
Avskrivningar	-92.751	-64.993	-157.743	-95.022	-61.387	-156.409
<b>Úrslit áðrenn fíggarpostar</b>	<b>42.804</b>	<b>75.719</b>	<b>118.523</b>	<b>18.660</b>	<b>-7.512</b>	<b>11.148</b>
Úrslit dóttirfeløg	0	-5.784	-5.784	0	2.972	2.972
Fíggarpostar, netto	-22.815	-23.890	-46.705	-11.959	17.258	5.299
<b>Úrslit áðrenn skatt</b>	<b>19.989</b>	<b>46.045</b>	<b>66.034</b>	<b>6.701</b>	<b>12.718</b>	<b>19.419</b>
Skattur	0	-12.896	-12.896	0	-2.752	-2.752
<b>Ársúrslit</b>	<b>19.989</b>	<b>33.150</b>	<b>53.139</b>	<b>6.701</b>	<b>9.966</b>	<b>16.667</b>

# Samtak Ognir

## Virkisbýti, framleiðsla og net

Ognir	2023			2022		
	Framleiðsla	Net	Tilsaman	Framleiðsla	Net	Tilsaman
Upphæddir í t. DKK						
Fastar ognir, elverk v.m.	1.461.229	1.238.246	2.699.475	1.547.198	1.075.321	2.622.519
Íløgugarbeiði í gerð	141.126	120.256	261.382	98.421	198.306	296.727
Materiell stöðisogn	1.602.355	1.358.502	2.960.857	1.645.619	1.273.627	2.919.246
Kapitalpartar assosierað felag	0	17.750	17.750	0	17.750	17.750
Avleidd fíggjarlig amboð	8.265	76.080	84.345	10.918	116.630	127.548
Fíggjarlig stöðisogn	8.265	93.830	102.095	10.918	134.380	145.298
<b>STÖÐISOGN TILSAMANS</b>	<b>1.610.620</b>	<b>1.452.331</b>	<b>3.062.952</b>	<b>1.656.537</b>	<b>1.408.007</b>	<b>3.064.544</b>
Olja á goymslu	42.999	0	42.999	29.426	0	29.426
Tilfar á goymslu	0	53.057	53.057	0	36.721	36.721
Goymslur tilsamans	42.999	53.057	96.057	29.426	36.721	66.147
Elskudrarar	2.087	162.244	164.331	0	125.945	125.945
Aðrir skuldarar/skattaáogn	2.061	0	2.061	1.705	0	1.705
Millumrokning Net og Framleiðsla	190.132	0	190.132	210.005	0	210.005
Onnur áogn/tíðaravmarking	1.936	8.084	10.020	525	10.266	10.791
Áogn tilsamans	196.217	170.328	366.545	212.236	136.211	348.447
Tøkur peningur	0	181.252	181.252	0	367.271	367.271
<b>OGN Í UMFERÐ TILSAMANS</b>	<b>239.216</b>	<b>404.637</b>	<b>643.853</b>	<b>241.662</b>	<b>540.202</b>	<b>781.865</b>
<b>OGNIR TILSAMANS</b>	<b>1.849.837</b>	<b>1.856.968</b>	<b>3.706.805</b>	<b>1.898.199</b>	<b>1.948.210</b>	<b>3.846.409</b>

# Móðurfelag Ognir

## Virkisbýti, framleiðsla og net

Ognir	2023			2022		
	Framleiðsla	Net	Tilsaman	Framleiðsla	Net	Tilsaman
Upphæddir í t. DKK						
Fastar ognir, elverk v.m.	1.346.462	1.238.246	2.584.707	1.418.291	1.075.321	2.493.613
Íløgvarbeiði í gerð	129.506	120.256	249.762	92.493	198.306	290.799
Materiell støðisogn	1.475.968	1.358.502	2.834.469	1.510.785	1.273.627	2.784.412
Kapitalpartar atknýtt feløg	0	48.935	48.935	0	39.372	39.372
Kapitalpartar assosierað felag	0	17.750	17.750	0	17.750	17.750
Lán veitt dótturfeløgum	0	87.394	87.394	0	51.991	51.991
Avleidd fíggjarlig amboð	0	76.080	76.080	0	116.630	116.630
Fíggjarlig støðisogn	0	230.159	230.159	0	225.743	225.743
<b>STØÐISOGN TILSAMANS</b>	<b>1.475.968</b>	<b>1.588.661</b>	<b>3.064.629</b>	<b>1.510.785</b>	<b>1.499.370</b>	<b>3.010.155</b>
Olja á goymslu	42.999	0	42.999	29.426	0	29.426
Tilfar á goymslu	0	53.057	53.057	0	36.721	36.721
Goyslur tilsamans	42.999	53.057	96.057	29.426	36.721	66.147
Elskudarar	1.709	162.244	163.952	0	125.945	125.945
Millumrokning Net og Framleiðsla	237.132	0	237.132	295.500	56.494	351.994
Onnur áogn/tíðaravmarking	857	8.084	8.941	-2.670	10.266	7.595
Áogn tilsamans	239.698	170.328	410.026	292.829	192.705	485.535
Tøkur peningur	0	181.252	181.252	0	367.271	367.271
<b>OGN Í UMFERÐ TILSAMANS</b>	<b>282.698</b>	<b>404.637</b>	<b>687.335</b>	<b>322.256</b>	<b>596.697</b>	<b>918.952</b>
<b>OGNIR TILSAMANS</b>	<b>1.758.666</b>	<b>1.993.298</b>	<b>3.751.963</b>	<b>1.833.040</b>	<b>2.096.067</b>	<b>3.929.108</b>

# Samtak Skyldur

Virkisbýti, framleiðsla og net

Skyldur	2023			2022		
	Framleiðsla	Net	Tilsaman	Framleiðsla	Net	Tilsaman
Upphæddir í t. DKK						
Innskot	0	4.140	4.140	0	4.140	4.140
Kapitalkonta	873.492	644.131	1.517.623	861.940	641.217	1.503.157
<b>Eginogn tilsamans</b>	<b>873.492</b>	<b>648.271</b>	<b>1.521.763</b>	<b>861.940</b>	<b>645.357</b>	<b>1.507.296</b>
Eftirløn	0	11.904	11.904	0	11.803	11.803
Útsettur skattur	671	48.840	49.511	1.585	46.694	48.279
<b>Avsetingar tilsamans</b>	<b>671</b>	<b>60.743</b>	<b>61.414</b>	<b>1.585</b>	<b>58.497</b>	<b>60.082</b>
Langfreistað skuld	899.019	886.938	1.785.957	818.725	785.598	1.604.323
Stuttfr. partur av langfreistaðari skuld	12.316	3.784	16.100	170.340	177.055	347.395
Skuld til peningastovnar	0	314	314	0	0	0
Inngoldið av ognarum	0	422	422	0	408	408
Millumrokning Net og Framleiðsla	0	190.132	190.132	0	210.005	210.005
Onnur skuld	2.910	9.033	11.943	10.084	31.755	41.839
Vøru- og tænauskuld	61.428	14.217	75.645	35.524	15.592	51.116
Avleidd amboð	0	43.113	43.113	0	23.944	23.944
<b>Skuld tilsamans</b>	<b>975.674</b>	<b>1.147.954</b>	<b>2.123.627</b>	<b>1.034.674</b>	<b>1.244.356</b>	<b>2.279.030</b>
<b>SKYLDUR TILSAMANS</b>	<b>1.849.837</b>	<b>1.856.968</b>	<b>3.706.805</b>	<b>1.898.199</b>	<b>1.948.210</b>	<b>3.846.409</b>



# Móðurfelag Skyldur

Virkisbýti, framleiðsla og net

Skyldur	2023			2022		
	Framleiðsla	Net	Tilsaman	Framleiðsla	Net	Tilsaman
Upphæddir í t. DKK						
Innskot	0	4.140	4.140	0	4.140	4.140
Kapitalkonta	871.557	646.067	1.517.623	851.568	651.589	1.503.157
<b>Eginogn tilsamans</b>	<b>871.557</b>	<b>650.207</b>	<b>1.521.763</b>	<b>851.568</b>	<b>655.729</b>	<b>1.507.296</b>
Eftirløn	0	11.904	11.904	0	11.803	11.803
Útsettur skattur	0	48.840	48.840	0	46.694	46.694
<b>Avsetingar tilsamans</b>	<b>0</b>	<b>60.743</b>	<b>60.743</b>	<b>0</b>	<b>58.497</b>	<b>58.497</b>
Langfreistað skuld	823.941	974.332	1.798.273	775.941	837.589	1.613.530
Stuttfr. partur av langfreistaðari skuld	0	3.784	3.784	161.133	177.055	338.188
Skuld til peningastovnar	0	314	314	0	0	0
Inngoldið av ognarum	0	422	422	0	408	408
Millumrokning Net og Framleiðsla	6.585	237.132	243.717	1.586	295.500	297.085
Onnur skuld	2.617	9.033	11.650	8.038	31.755	39.793
Vøru- og tænauskuld	53.966	14.217	68.183	34.775	15.592	50.366
Avleidd amboð	0	43.113	43.113	0	23.944	23.944
<b>Skuld tilsamans</b>	<b>887.109</b>	<b>1.282.348</b>	<b>2.169.457</b>	<b>981.473</b>	<b>1.381.842</b>	<b>2.363.314</b>
<b>SKYLDUR TILSAMANS</b>	<b>1.758.666</b>	<b>1.993.298</b>	<b>3.751.963</b>	<b>1.833.040</b>	<b>2.096.067</b>	<b>3.929.108</b>

# Samtak Inntøkubýti

## Rakstrarbýti, framleiðsla og net

<b>Inntøkubýti</b>						
Upphæddir í t. DKK			Framleiðsla	Net	Tils. 2023	2022
Søla			730	715.260	715.990	587.065
Eginframleiðsla			312.684	-312.684	0	0
Eginnýtsla			-15.063	15.063	0	0
Netumsiting			2.300	-2.300	0	0
Skipanarberandi tænastr			140.570	-140.570	0	0
<b>Inntøka tilsamans</b>			<b>441.220</b>	<b>274.770</b>	<b>715.990</b>	<b>587.065</b>
<hr/>						
Framleiðsla	Termisk	Vatn	Vind	Tils. 2023	2022	
Inntøkur	360.922	61.463	18.835	441.220	433.768	
Olja	-201.772	-15.378	0	-217.150	-224.327	
Tilfar	-20.666	-6.830	-9.301	-36.797	-36.490	
Lønir	-37.634	-4.521	-93	-42.248	-38.590	
Avskrivning	-64.921	-27.830	-14.275	-107.025	-109.331	
Rentur	-16.468	-6.337	-2.259	-25.065	-14.705	
Skattur	0	0	1.270	1.270	-652	
<b>Framleiðsluúrslit</b>	<b>19.461</b>	<b>567</b>	<b>-5.823</b>	<b>14.205</b>	<b>9.673</b>	
<hr/>						
Net	Net u. fyrisiting		Fyrisiting	Tils. 2023	2022	
Inntøkur	-5.297		280.067	274.770	153.297	
Orkukeyp	0		-41.076	-41.076	-17.284	
Olja	-4		-36	-40	-157	
Tilfar	-18.282		-21.613	-39.895	-37.517	
Lønir	-35.113		-17.935	-53.047	-44.464	
Avskrivning	-56.650		-8.343	-64.993	-61.387	
Rentur	1.085		-24.975	-23.890	17.258	
Skattur	0		-12.896	-12.896	-2.752	
<b>Netúrslit</b>	<b>-114.260</b>		<b>153.194</b>	<b>38.933</b>	<b>6.994</b>	

# Móðurfelag Inntøkubýti

## Rakstrarbýti, framleiðsla og net

Inntøkubýti					
Upphæddir í t. DKK	Framleiðsla	Net	Tils. 2023	2022	
Søla	-193	715.260	715.068	586.182	
Eginframleiðsla	294.771	-294.771	0	0	
Eginnýtsla	-15.063	15.063	0	0	
Netumsiting	2.300	-2.300	0	0	
Skipanarberandi tænastr	140.570	-140.570	0	0	
<b>Inntøka tilsamans</b>	<b>422.385</b>	<b>292.683</b>	<b>715.068</b>	<b>586.182</b>	
Framleiðsla					
	Termisk	Vatn	Vind	Tils. 2023	2022
Inntøkur	360.922	61.463	0	422.385	406.553
Olja	-201.772	-15.378	0	-217.150	-224.327
Tilfar	-20.647	-6.830	-49	-27.526	-29.963
Lønir	-37.634	-4.521	0	-42.155	-38.580
Avskrivning	-64.921	-27.830	0	-92.751	-95.022
Rentur	-16.470	-6.337	-8	-22.815	-11.959
<b>Framleiðsluúrslit</b>	<b>19.478</b>	<b>567</b>	<b>-57</b>	<b>19.989</b>	<b>6.701</b>
Net					
	Net u. fyrisiting	Fyrisiting	Tils. 2023	2022	
Inntøkur	-5.297	297.980	292.683	179.629	
Orkukeyp	0	-58.988	-58.988	-43.616	
Olja	-4	-36	-40	-157	
Tilfar	-18.282	-21.613	-39.895	-37.517	
Lønir	-35.113	-17.935	-53.047	-44.464	
Avskrivning	-56.650	-8.343	-64.993	-61.387	
Úrslit dóttirfeløg	0	-5.784	-5.784	2.972	
Rentur	1.085	-24.975	-23.890	17.258	
Skattur	0	-12.896	-12.896	-2.752	
<b>Netúrslit</b>	<b>-114.260</b>	<b>147.410</b>	<b>33.150</b>	<b>9.966</b>	



sev

**Sev**

Landavegur 92  
Postboks 319  
FO-110 Tórshavn

+298 34 68 00  
[www.sev.fo](http://www.sev.fo)  
[sev@sev.fo](mailto:sev@sev.fo)

Roknskaparár: 01.01-31.12  
V-tal: 331538