



SEV setir áhaldandi  
nýggj og mennandi mál  
vegna alt samfelagið

# Elfelagið SEV Framleiðsluroknskapur 2019

The background of the page is a blue-tinted photograph of a beach scene. In the foreground, the top of a white beach umbrella is visible on the left side. The middle ground shows a sandy beach leading to the ocean. In the background, there are dark, silhouetted mountains under a clear sky. The overall color palette is monochromatic, dominated by various shades of blue.





# Leiðsluátekning

Nevndin og stjórnin hava í dag lagt fram framleiðsluroknskapin fyri roknskaparárið 1. januar - 31. desember 2019 hjá Eifelagnum SEV. Framleiðsluroknskapurin er eisini ein partur av ársfrásøgnini hjá Eifelagnum SEV.

Framleiðsluroknskapurin er gjørdur í samsvari við ársroknskaparlógina.

Tað er okkara fatan, at nýtti roknskaparhátturin er hóskandi, og at framleiðsluroknskapurin gevur eina rættvísandi mynd av ognum, skyldum og fíggarligu

støðu pr. 31. desember 2019 og av úrslitinum av framleiðsluvirkseminum hjá felagnum fyri roknskaparárið 1. januar - 31. desember 2019.

Leiðslufrágreiðingin inniheldur, eftir okkara fatan, eina rættvísandi frágreiðing um tey viðurskifti, sum frágreiðingin umrøður.

Ársfrásøgnin verður lögð fyri ársaðalfundin við tilmæli um góðkenning.

Tórshavn, hin 3. apríl 2020

## Stjórn

---

*Hákun Djurhuus  
Stjóri*

---

*Bogi Bendtsen  
Deildarstjóri fyri fyrisiting*

## Nevnd

---

*John Zachariassen  
Formaður*

---

*Hans Jákup Johannesen  
Næstformaður*

---

*Marin Katrina Frýdal*

---

*Jónsvein Hovgaard*

---

*Sune Jacobsen*

---

*Vinjard Tungá*

---

*Kristian Eli Zachariasen*

# Átekning frá óheftum grannskoðara

## TIL LEIÐSLUNA Í ELFELAGNUM SEV

Vit hava grannskoðað framleiðsluroknskapin, sum inniheldur upphæddir fyri rakstrarroknskap, fíggarstøðu, peningastreym og notur fyri Elfelagið SEV fyri roknskaparárið 1. januar – 31. desember 2019. Upphæddirnar í framleiðsluroknskapinum eru partur av ársfrásøgnini fyri Elfelagið SEV fyri tíðarskeiðið 1. januar – 31. desember 2019, sum vit hava grannskoðað.

Tað er okkara fatan, at framleiðsluroknskapurin fyri Elfelagið SEV fyri tíðarskeiðið 1. januar – 31. desember 2019 á øllum týðandi økjum er gjørdur í samsvar við tær roknskaparreglur, sum verða lýstar í nýttum roknskaparhátti.

## GRUNÐARLAG FYRI NIÐURSTØÐUNI

Grannskoðanin er lögð til rættis í samsvari við altjóða standardir um grannskoðan og aðrar ásetingar, sum eru galdandi í Føroyum. Okkara ábyrgd eftir hesum standardum og ásetingum er nærri greidd frá í niðanfyri standandi broti “Ábyrgd grannskoðarans av at grannskoða framleiðsluroknskapin”. Vit eru óheft av felagnum samsvarandi altjóða etisku krøvunum fyri grannskoðarar (etisku reglunum hjá IESBA) og øðrum ásetingum, sum eru galdandi í Føroyum, eisini hava vit hildið hinar etisku skyldurnar hjá okkum, sum ásettar eru í hesum standardum og krøvum. Tað er okkara fatan, at vit hava fingið nøktandi grannskoðanarpróg, ið kunnu vera grundarlag undir okkara niðurstøðu.

## ÁHERÐSLA Á VIÐURSKIFTI Í FRAMLEIÐSLUROKNSKAPINUM – NÝTTUR ROKNSKAPARHÁTTUR

Vit skulu gera vart við upplýsingarnar í innganginum av hesari vátan, harav tað framgongur, at framleiðsluroknskapurin er gjørdur eftir teimum roknskaparreglum, sum verða lýstar í nýttum roknskaparhátti.

Hesi viðurskifti hava ikki ávirkan á okkara niðurstøðu.

## ÁBYRGD LEIÐSLUNAR AV FRAMLEIÐSLUROKNSKAPINUM

Leiðslan hevur ábyrgdina av at gera framleiðsluroknskapin samsvarandi teimum

roknskaparreglum, sum verða lýstar í nýttum roknskaparhátti. Leiðslan hevur harumframt ábyrgdina av tí innanhýsis eftirliti, ið leiðslan metir skal til, fyri at framleiðsluroknskapurin kann gerast uttan týðandi skeivleikar, uttan mun til um skeivleikarnir standast av sviki ella mistøkum.

## ÁBYRGD GRANNSKOÐARANS AV AT GRANNSKOÐA FRAMLEIÐSLUROKNSKAPIN

Okkara endamál er at fáa grundaða vissu fyri, at framleiðsluroknskapurin í síni heild ikki hevur týðandi skeivleikar, uttan mun til um skeivleikarnir standast av sviki ella mistøkum, og at geva eina grannskoðanarátekning við eini niðurstøðu. Grundað vissa er vissa við høgum stigi, men er ikki full trygd fyri, at ein grannskoðan, sum verður gjørd eftir ásetingunum í altjóða standardum um grannskoðan og øðrum ásetingum, sum eru galdandi í Føroyum, altíð kann avdúka týðandi skeivleikar, tá slíkir eru. Skeivleikar kunnu koma fyri orsakað av sviki ella mistøkum og kunnu metast at vera týðandi, um tað kann væntast, at teir hvør sær ella saman ávirka fíggarligu avgerðirnar, sum roknskaparbrúkararnir taka við stóði í netroknskapinum.

Sum ein liður í grannskoðanini, ið verður gjørd eftir altjóða standardum um grannskoðan og øðrum ásetingum, sum eru galdandi í Føroyum, gera vit yrkisligar metingar og hava eitt yrkisligt ivingarsemi undir grannskoðanini. Har vit eisini:

- Eyðmerkja og meta um váðar fyri týðandi skeivleikum í framleiðsluroknskapinum, uttan mun til um skeivleikarnir standast av sviki ella mistøkum, leggja til rættis og gera tey grannskoðanararbeiðir, sum hesir váðar krevja umframt fáa til vega tey grannskoðanarprógv, sum eru nøktandi at vera grundarlag undir okkara niðurstøðu. Váðin fyri ikki at varnast týðandi skeivleikar, sum standast av sviki, er størri, enn tá talan er um týðandi skeivleikar, sum standast av mistøkum, tí svik kann vera av samanløgðum ráðum, skjalafalsan, tilætlaðari burtúrlegging, villleiðingum ella við at skúgva innanhýsis eftirlitið til viks.
- Fáa eina fatan av innanhýsis eftirlitinum, sum er viðkomandi fyri grannskoðanina, fyri at

kunna leggja grannskoðanina til rættis eftir umstøðunum, men ekki fyri at kunna gera eina niðurstøðu um dygdina á innanhýsis eftirlitinum.

- Taka støðu til um roknskaparhátturin, sum leiðslan nýtir, er hóskandi, og um tær roknskaparligu metingarnar og tilhoyrandi upplýsingar, sum leiðslan hevur gjørt eru rímiligar.

Vit samskifta við ovastu leiðsluna um millum annað vavið á ætlaðu grannskoðanini, og nær grannskoðað verður, og eisini um týðandi eygleiðingar, herundir um møguligar týðandi manglar í innanhýsis eftirlitinum, sum vit eyðmerkja undir grannskoðanini.

Tórshavn, hin 3. apríl 2020

P/F JANUAR

løggilt grannskoðanarvirki

Hans Laksá  
Statsaut. revisor

Jógvan Amonsson  
Statsaut. revisor

## Hövuðs- og lyklatöl

Upphæddir í t. DKK	2019	2018	2017	2016	2015
<b>Rakstrarroknskapur</b>					
Nettosøla	328.266	259.063	279.101	265.526	234.920
Úrslit áðrenn av- og niðurskrivingar	118.514	94.486	135.653	152.882	95.673
Rakstrarúrslit	49.344	20.265	67.830	93.722	36.443
Fíggjarligir postar, netto	-16.476	-9.340	-9.488	-12.116	-11.221
<b>Ársúrslit</b>	<b>32.718</b>	<b>10.650</b>	<b>57.784</b>	<b>81.466</b>	<b>25.222</b>
<b>Fíggjarstöða</b>					
Fíggjarstöðujavni	1.696.153	1.565.760	1.347.941	1.137.999	1.049.924
Eginogn	817.531	789.767	779.117	678.482	699.806
<b>Langfreistað skuld</b>	<b>733.250</b>	<b>437.369</b>	<b>358.941</b>	<b>358.941</b>	<b>349.676</b>



# Leiðslufrágreiðing

## HÖVUÐSVIRKSEMIÐ

Elfelagið SEV er eitt interkommunalt lutafelag, ið hefur til endamáls at fáa til vege elmegi og býta hana millum íbúgvagnar í limakommununum. Sambært viðtøkum elfelagsins skal endamálið fremjast sambært vinnuligum meginreglum á búskaparliga tryggum støði og við fyrirliti til náttúru og umhvørvi.

Í loyvunum hjá SEV fyri einstøku framleiðslueindirnar framgongur, at av roknskapinum skal framganga, um framleiðslueindin hefur yvirskot ella undirskot. Hesin roknskapur fyri framleiðsluvirksemið hjá SEV er ein partur av samlaða roknskapinum hjá SEV. Frágreiðingin fevnir um framleiðsluvirksemið hjá felagnum í tíðarskeiðinum 1. januar 2019 - 31. desember 2019.

## BÝTI AV AVLOP Í RAKSTRI

Í 2011 fór SEV undir at gera sjálvstøðugar roknskapir fyri framleiðslu- og netpartarnar. Í hesum sambandi hefur felagið tikið hædd fyri at rokna vinning í framleiðslupartinum á sama hátt, sum kravt er í sambandi við vindorkuútbøðini. Innrokningin av vinningi er fyri at geva eina rættvísandi mynd av rakstrinum hjá framleiðslupartinum, sæð í mun til avkastkrav og virðisrøkt av ognunum hjá framleiðslupartinum.

Fyri framleiðslupartin merkir hetta, at hesin skal hava allan sín kostnað rindaðan, iroknað kostnaðin fyri skipanarberandi tænastrur. Harumframt miðar framleiðsluparturin eftir at hava eitt yvirskot svarandi til umleið 5% av primoeginpeninginum.

Kravið til roknaða vinningin í 2019 er 38,0 mió. kr. svarandi til 5,0% av primoeginpeninginum hjá framleiðslupartinum. Hetta metur SEV er eitt rímligt avkast í løtuni í mun til inflatió og aðrar íløgumøguleikar.

Samlaða úrsliðið fyri framleiðslupartin gjørdist 32,7 mió. kr., sum er grundað á kravið um eginfígging.

Sambært Elveitingarlógini skal netvirksemið fíggjarliga hvíla í sær sjálvum soleiðis, at inntøkur eru hóskaði til at gjalda fyri rakstur og ætlaðar neyðugar íløgur. Fyri netpartin merkir hetta, at hesin skal hava eina inntøku svarandi til tær útreiðslur netparturin hefur soleiðis, at

netparturin kann gjalda fyri rakstur umframt, at netparturin skal hava inntøkur til at kunna rinda fyri ætlaðar neyðugar íløgur. Inntøkurnar fyri neyðugu íløgurnar taka støði í kravinum til eginfígging. Í sambandi við, at íløgurnar stavandi frá vísión 2030 verður gjørdar fyrri enn áður ætlað, kann tað gerast neyðugt at hækka kravið upp á 25% eginfígging.

Tá farið verður undir at gera íløgur, er neyðugt at hava eina ávísa eginfígging soleiðis, at ikki øll íløgan skal fíggast við lántøku. SEV hefur upprunaliga mett, at ein eginfígging upp á 25% er nøktandi, og hefur í roknskapinum fyri 2016-2019 tikið hædd fyri hesum kravinum í roknskapinum fyri framleiðslupartin og netpartin. Kravið til støddina av eginfíggingin tekur støði í íløgnum á fíggjarætlanini fyri framleiðslupartin og netpartin.

Markið skal síggjast í mun til íløgurnar á fíggjarætlanini fyri eitt rullandi 5 ára tíðarskeið. Í fíggjarætlanini fyri 2020 sæst, at íløgurnar fyri 2019-2023 í framleiðslupartinum eru 1.506 mió. kr. Hetta svarar til 301 mió. kr. árliga í miðal. Eginfíggingarparturin fyri 2019 er soleiðis ætlaður til 75 mió. kr.

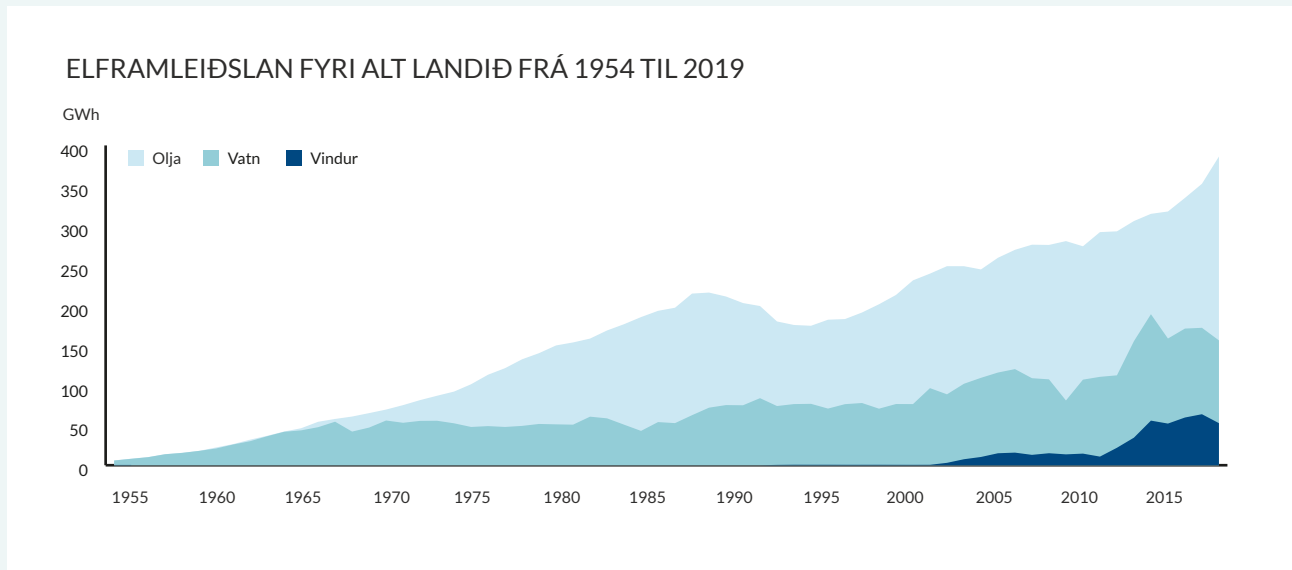
Fyri netpartin er talan um íløgur fyri 753 mió. kr., og er eginfíggingarparturin samsvarandi ætlaður til 38 mió. kr. fyri 2019. Tað er umráðandi, at eginfíggingin er á einum nøktandi støði, og hetta kann bert gerast við avlopi á rakstrinum.

Eginfíggingin fyri inniverandi ár verður roknað soleiðis: peningastreymurin frá rakstri minus kostnað til rentur og avdrátt sett í mun til kravið upp á 25% fyri eginfígging av árligu miðalíløgum næstu 5 árin.

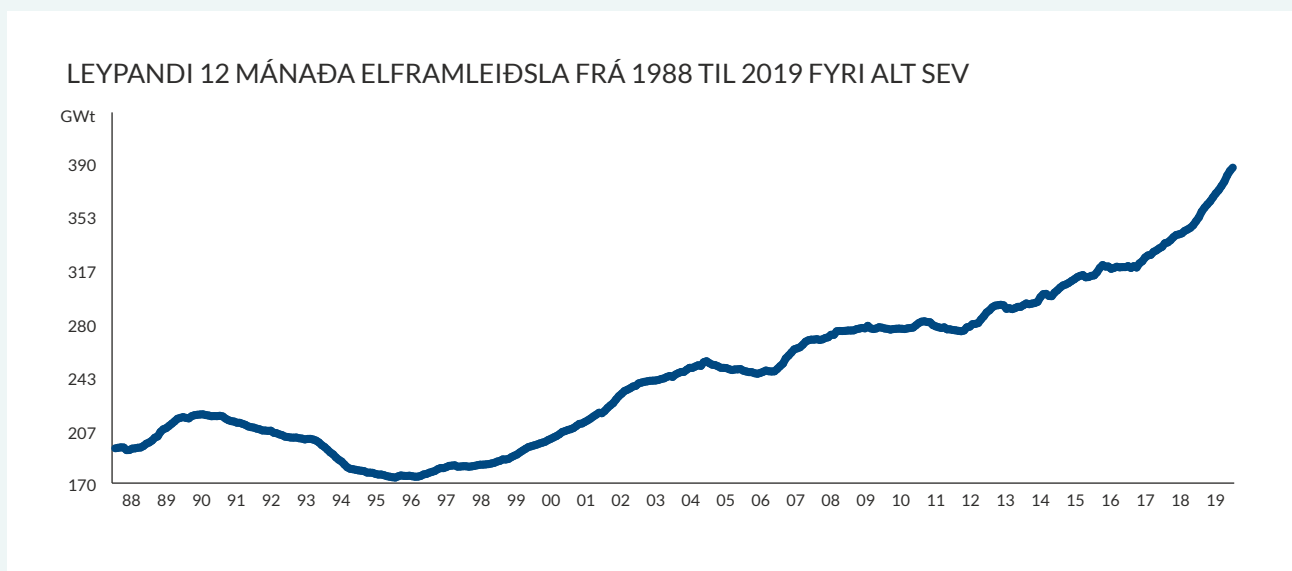
Fyri netpartin merkir hetta, at úrsúrlitið verður tillagað soleiðis, at yvirskotið er svarandi til tær útreiðslur netparturin hefur umframt eina eginfígging upp á 25% av árligu miðalíløgnum næstu 5 árin fyri netpartin.

Býtið av yvirskotinum millum framleiðslupartin og netpartin árin framanundan hefur tikið støði í, at tilluta framleiðslupartinum eitt úrslið svarandi til at allur kostnaður er rindaður, iroknað kostnað fyri netumsitingina og netábyrgdina. Harumframt 5% vinning av primoeginpeninginum.

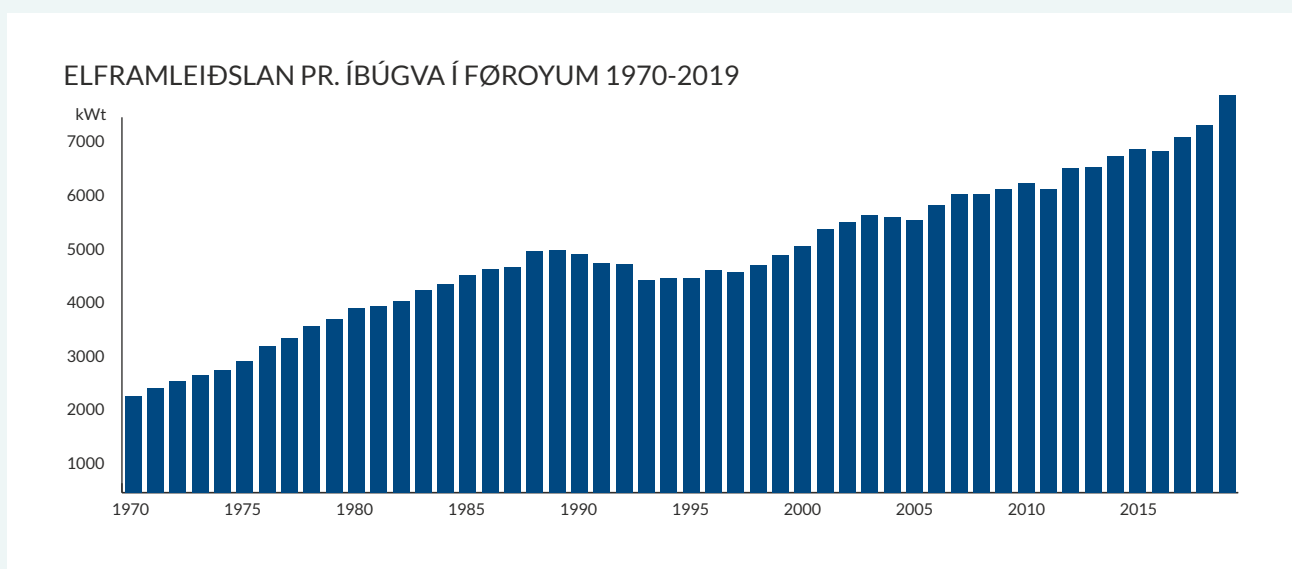
Mynd 1: Elframleiðslan fyri alt landið 1954 - 2019



Mynd 2: Leypandi 12-mánaða elframleiðsla 1988 - 2019 fyri alt SEV



Mynd 3: Elframleiðslan pr. íbúgva í Føroyum 1970 - 2019



Frameftir verður neyðugt at økja inntøkurnar hjá framleiðslupartinum í mun til netpartin soleiðis, at hesar samsvara við øktu skuldarbyrðuna hjá framleiðslupartinum, sum væntandi kemur av útbyggingum av framleiðsluverkum.

Um samlaða úrslitið fyri samtakið var størri, var hesin parturin av úrslitinum fluttur til netpartin. Hetta er broytt í 2016 við, at tað nú er netparturin, sum hevur eitt tillagað úrslit og ikki framleiðsluparturin.

### GONGDIN Í VIRKSEMINUM OG FÍGGJARLIGU VIÐURSKIFTUNUM

#### STÓRUR VØKSTUR Í ELFRAMLEIÐSLUNI

Elframleiðslan máld í GWt fyri 2019 var 386 móti 352 GWt í 2018, ella ein vøkstur upp á 34 GWt.

Hetta svarar til, at SEV í 2019 hevði ein framleiðsluvøkstur á 9,7%, væl meiri enn 2018, men grøna elframleiðslan minkaði úr 48,8% í 2018 niður í 40,4% í 2019. Av hesum tølum kann sigast, at tørvurin á næstu vindmyllulundini er átroðkandi.

Elframleiðslan úr varandi orkukeldum minkaði úr 172 GWt í 2018 niður í 156 GWt í fjør. Tað er ein lækkning á 9,2 prosent í grønu framleiðsluni eftir einum ári. Samstundis øktist eftirspurningurin eftir elorku 9,7 prosent – úr 352 GWt í 2018 upp í 386 GWt í 2019. Bæði í 2018 og 2017 øktist eftirspurningurin eftir elorku 5,3 prosent sammett

við undanfarin ár, tá grøna elframleiðslan bæði árin var umleið 50 prosent.

Í 2019 stavaðu 52,6 GWt frá vindorkuni, og 103,5 GWt fingust burtur úr vatnorkuni. Restin – 230 GWt – kom frá oljuriknu verkunum. Tað svarar til 60 prosent av samlaðu elframleiðsluni í 2019 á 386 GWt, ið er hægsta elframleiðsla nakrantíð.

Orsøkin til niðurgongdina í grønu tølunum er m.a. at finna í teirri sannroynd, at 2019 var turrasta árið seinastu fimm árin. Haraftrat var eisini væl minni av vindi í fjør. Kortini lá grøna elframleiðslan í meginøkinum oman fyri 80 prosent í 17,2 dagar í fjør, og í 5,9 dagar var elframleiðslan í meginøkinum 100 prosent grøn.

Tølini vísa greitt tørvur á fleiri vindmyllum. Um ein 18 MW vindmyllund hevði verið í rakstri alt 2019, so kann varliga metast, at grøna elframleiðslan hevði ligið uppi á 53 prosentum, hóast eftirspurningurin eftir elorku øktist 9,7 prosent. 18 MW vindorka svarar til hálvanannan tangabát av olju, ella við øðrum orðum 30-40 milliún krónur í spardum oljuútreiðslum.

Í meginøkinum vaks framleiðslan 8,6%, og í Suðuroy vaks framleiðslan við 22%. Mesta lastin í meginøkinum var skrásett til 62,4 MW í 2019 og 59,9 í 2018, meðan hendan í Suðuroy er vaksin frá 8,3 MW í 2018 til 8,9 MW í 2019.

Elframleiðslan gjøgnum árin hevur verið sveiggjandi, sum víst á mynd 1 yvir elframleiðsluna fyri alt landið frá 1954 til 2019.

Á myndini sæst, at ein støðugur vøkstur hevur verið í elframleiðsluni síðani 1954 og fram til kreppuna í 90'unum, tá ið elframleiðslan byrjar at minka orsakað av fallandi nýttslu. Ikki fyrr enn í 1996 byrjar elframleiðslan aftur at vaksa, har hon í 2019 setur nýtt met við 386 GWt.

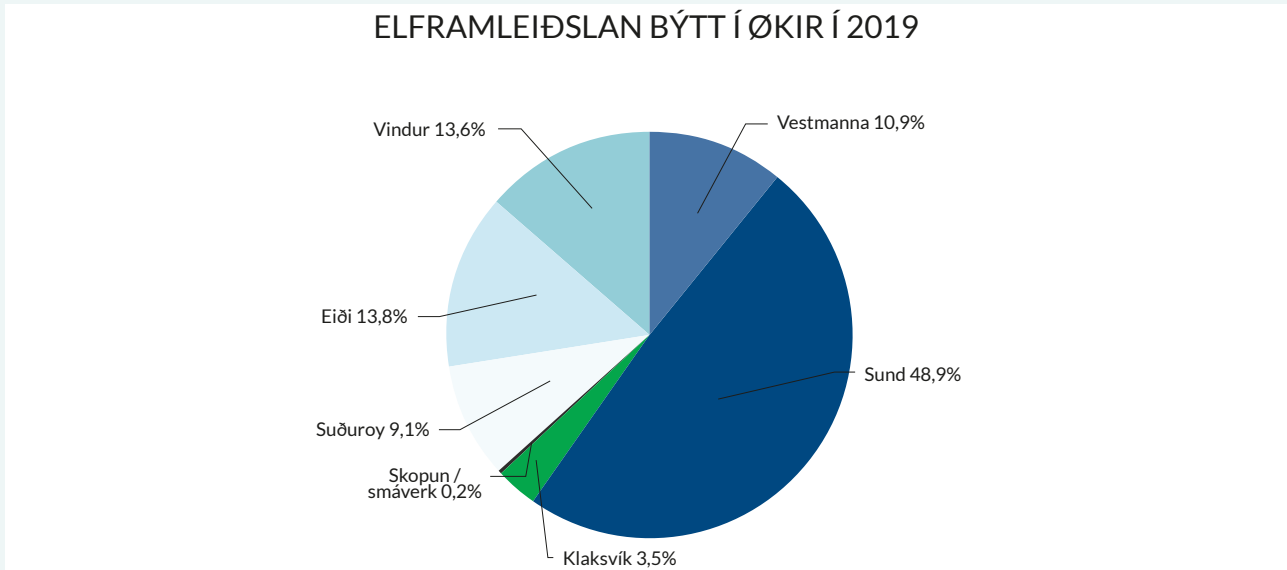
Eisini sæst, at framleiðslan av elmeqi úr vatni økist munandi við endanum av 80'unum, orsakað nýggja Eiðisverkinum, sum tá byrjaði framleiðslu av elmeqi við vatni. Framleiðslan við vatni økist aftur í 2002 til 2007 orsakað Eiði 3, fyri síðani at verða rættiliga støðug. Í 2010 og í 2011 eru høvuðsumvælingar gjørdar á turbinur og rør á Fossáverkinum og á

#### Talva 1

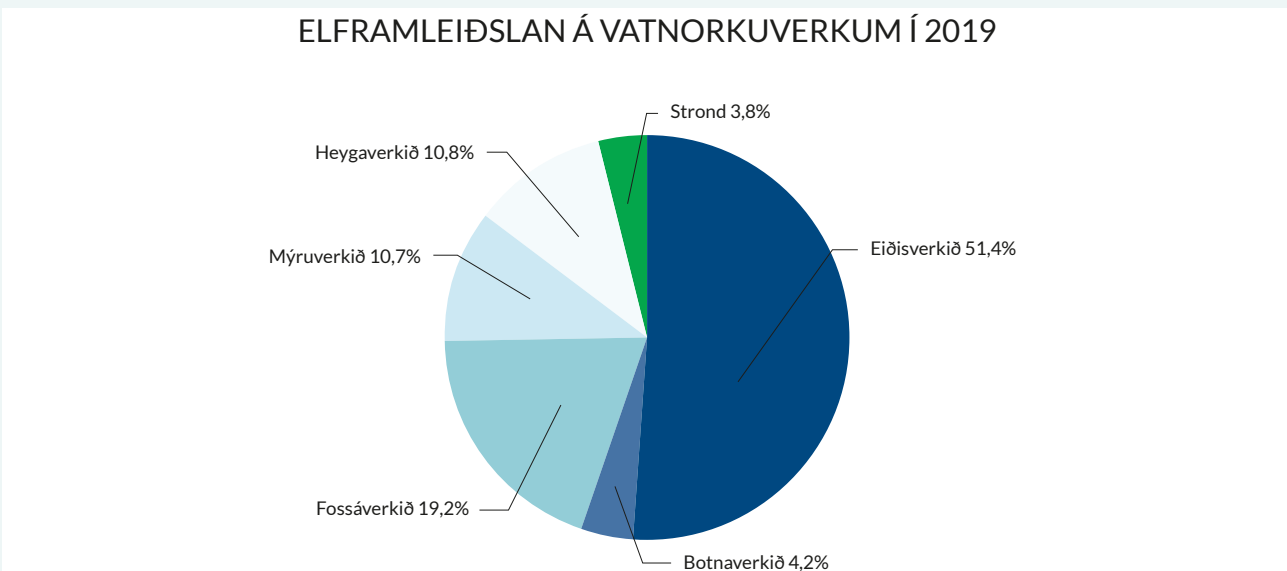
#### AVROKNAÐ SØLA Í GWt

	2018	2019	Broyting 18-19 GWt	Broyting 18-19 %
Avroknað søla til kundar í GWt	320,5	350,4	29,9	9,3
Nettap og eginnýttsla í GWt	31,5	35,7	4,2	13,3
<b>Framleiðsla tilsamans í GWt</b>	<b>352,0</b>	<b>386,1</b>	<b>34,1</b>	<b>9,7</b>
Herav við termiskari	180,1	230,0	49,8	27,7
% termisk	51,2	59,6		
Herav við vatni	108,1	103,5	-4,6	-4,2
% vatn	30,7	26,8		
Herav við vindi	63,8	52,6	-11,2	-17,5
% vindur	18,1	13,6		
<b>Grøn orka tilsamans</b>	<b>171,9</b>	<b>156,1</b>	<b>-15,7</b>	<b>-9,2</b>
% grøn orka	48,8	40,4		

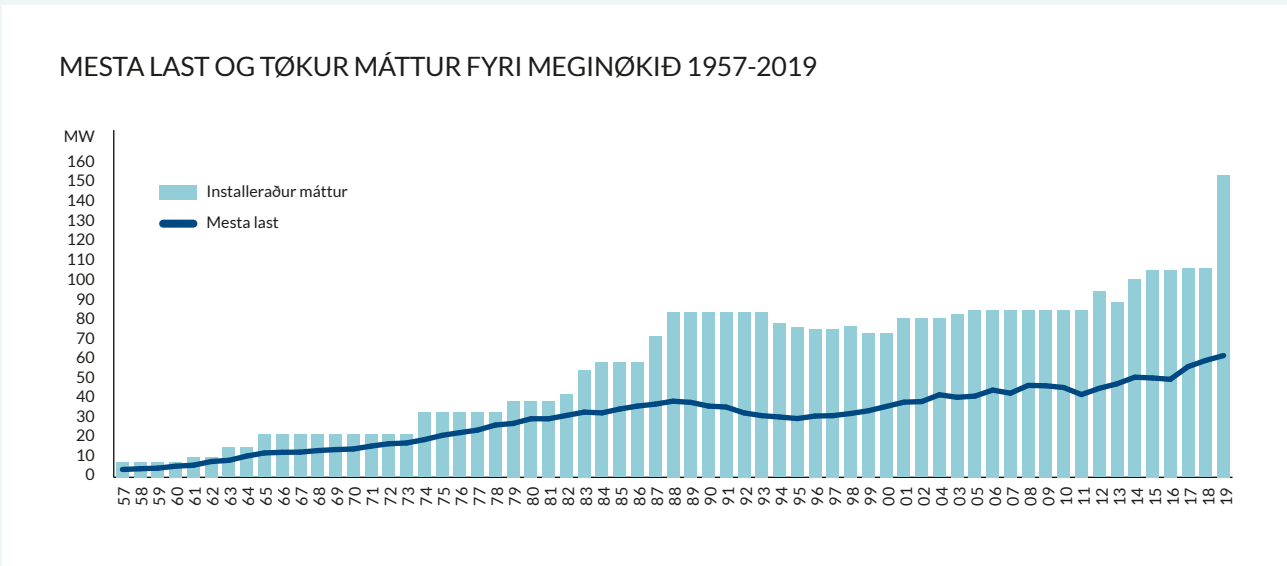
Mynd 4: Elframleiðslan býtt á økir í 2019



Mynd 5: Elframleiðslan á vatnorkuverkum í 2019



Mynd 6: Mesta last og tøkur máttur fyri meginøkið 1957 - 2019



Heygaverkinum, eins og turbina 1 á Eiðisverkinum er dagförd í 2012, meðan turbina 2 er dagförd í 2013. Hesar dagfóringar síggjast aftur í framleiðsluni á myndini, tí hon fellur í 2010 og 2011. Hartil skal sigast, at í 2010 og 2013 regnaði sera lítið í mun til onnur ár. Í juni mánaði 2012 tók felagið nýggju turbinu 3 í nýtslu á Eiðisverkinum, sum saman við Eiði 2 suður økir framleiðsluna av elmegi við vatni við umleið 14 GWt árliga. Tunnilsverkætlanin var liðug við ársenda 2013.

Í november mánað 2012 var vindmyllulundin í Neshaga tikin í nýtslu, og 9. oktober 2014 var nýggja vindmyllulundin í Húsahaga tikin í nýtslu. Mynd 2 vísir mánaðarligu elframleiðsluna frá 1987 til og við desember 2018. Sum sæst, minkar framleiðslan í 2011, meðan hon veksur stóðugt teir 12 mánaðirnar í 2012 fyri aftur at falla og veksa eitt vet í 2013, vøksturin heldur fram í 2014 til 2018. Í 2018 var vøksturin (eins og í 2017) 5,3%.

Mynd 3 vísir elframleiðsluna í Føroyum pr. íbúgva frá 1970 til 2019. Myndin vísir sama mynstur sum mynd 1 og 2 av tí samlaðu elframleiðsluni fyri alt landið.

Felagið hevur framleiðsluverk kring landið, býtt upp á ymiskar framleiðslukeldur, so sum termisk, vatn og vind.

Mynd 4 vísir elframleiðsluna býtt eftir økjum í 2019. Sum myndin vísir, verður størsti parturin av elframleiðsluni framleiddur á Sundsverkinum, meðan næststørsti parturin verður framleiddur við vatni á Eiðisverkinum, sum í 2019 var 53,2 GWt. Framleiðslan úr vatni samlað er upp á 103,5 GWt, meðan framleiðslan á Sundsverkinum var 188,9 GWt.

Mynd 5 vísir framleiðsluna býtt eftir vatnorkuverkum í 2019. Á myndini sæst, at Eiði er størsti vatnorkuframleiðari, síðani kemur Fossáverkið í Vestmanna.

SEV hevur veitingarskyldu. Hetta merkir, at felagið altíð skal hava nóg mikið av tøkum mátti til tess at nøkta eftirspurninginum eftir ravmagni. Mynd 6 vísir mestu last og tøkán mátt fyri meginøkið frá 1957 til 2019.

Myndin vísir, hvussu nógvan tøkán mátt SEV hevur í mun til mestu elnýtlu. Orsøkin til, at SEV hevur so nógvan tøkán mátt, er tí at munandi partur av elframleiðsluni stavar frá óstøðugari orku. Tí er neyðugt at hava annan mátt tøkán.

Økingin í tøkán máttinum í 2012 stavar frá nýggju turbinuni á Eiðisverkinum og vindmyllunum í Neshaga. Fallið í 2013 upp á 5,3 MW stavar frá niðurtøku av M3 á Sundsverkinum. Økingin í 2014 og 2015 stavar frá uppseting av tveimum nýggjum motorum á Sundsverkinum, fyri niðurtikna M3 motorin upp á 4,8 MW, umframt vindmyllunum í Húsahaga upp á 11,7 MW. Í 2016 var nýggi motorurin á Vágsverkinum tikin í nýtslu, og er hesin á 4,0 MW. Í 2017 og 2018 var ongin øking av tøkum mátti, men í 2019 keypi SEV eitt tiltaksverk við einum samlaðum mátti upp á 8,0 MW. Harumframt er nýggja støð 3 á Sundsverkinum um at verða liðug, og byrjað er upp á royndarkoyring av motorunum í november 2019. Her talan um eina øking av tøkum mátti upp á 38 MW.

Á mynd 7 sæst døgnlastin mikudagin 2. oktober 2019 í meginøkinum. Myndin vísir døgnlastina ein vanligan dag í 2019. Myndin vísir, at lastin er rættiliga jøvn frá kl. 09 á morgni til kl. 20:00 á kvøldi. Nógvu seinastu árin hevur døgnlastmyndin stórt sæð verið óbroytt.

Fyri at nøkta eftirspurninginum eftir elmegi, hevur SEV eina fjølbroytta maskinpark, sum umfatar motorar, vatnturbinur og vindmyllur. Harafturat er sólorkuanlegg sett uppí Sumba, sum ein partur av eini granskingarætlan. Í næstum verða sjóvarfallsturbinur settar niður í Vestmannaundi, eisini sum ein partur av eini granskingarætlan.

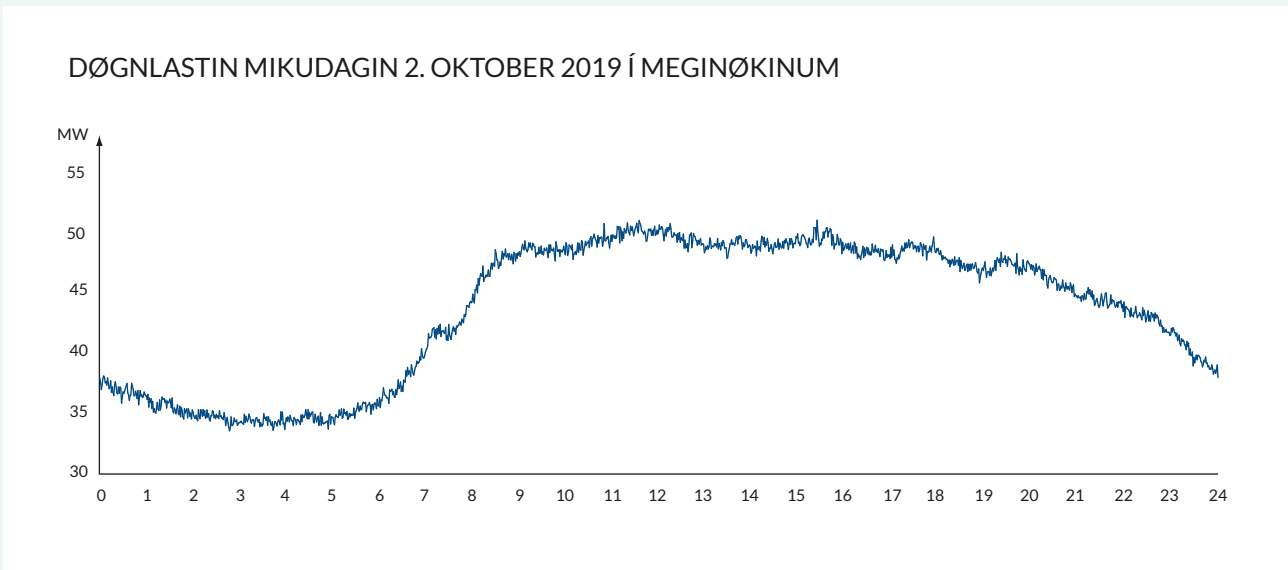
#### SAMLAÐAR INNTØKUR

Samlaðu inntøkurnar fyri framleiðslupartin í 2019 vóru 328,3 mió. kr. Av hesum inntøkunum framleiddi Sundsverkið fyri 187,6 mió. kr. ella 57,1%, og Vágsverkið fyri 38,7 mió. kr. ella 11,8%.

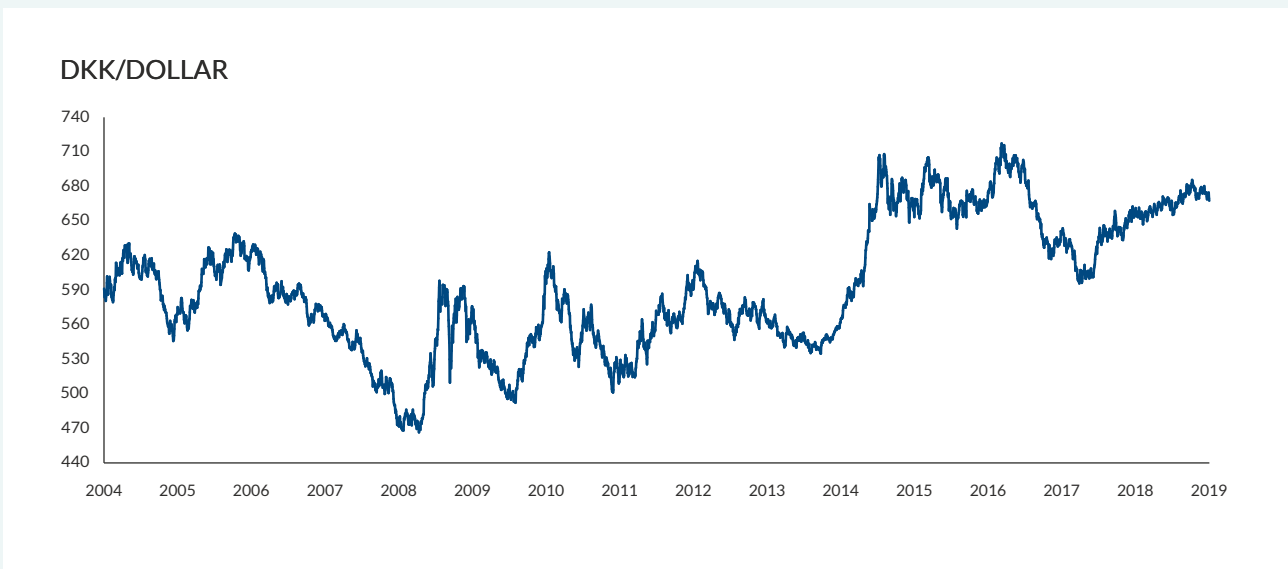
Hetta svarar til, at tey bæði størstu oljuriknu framleiðsluverkini framleiða fyri eina inntøku upp á 226,3 mió. kr. í 2019, svarandi til 68,9% av samlaðu inntøkunum hjá framleiðslupartinum.

Rakstrarúrslitið fyri framleiðslupartin í 2019 gav eitt yvirskot upp á 32,7 mió. kr. móti 10,7 mió. kr. í

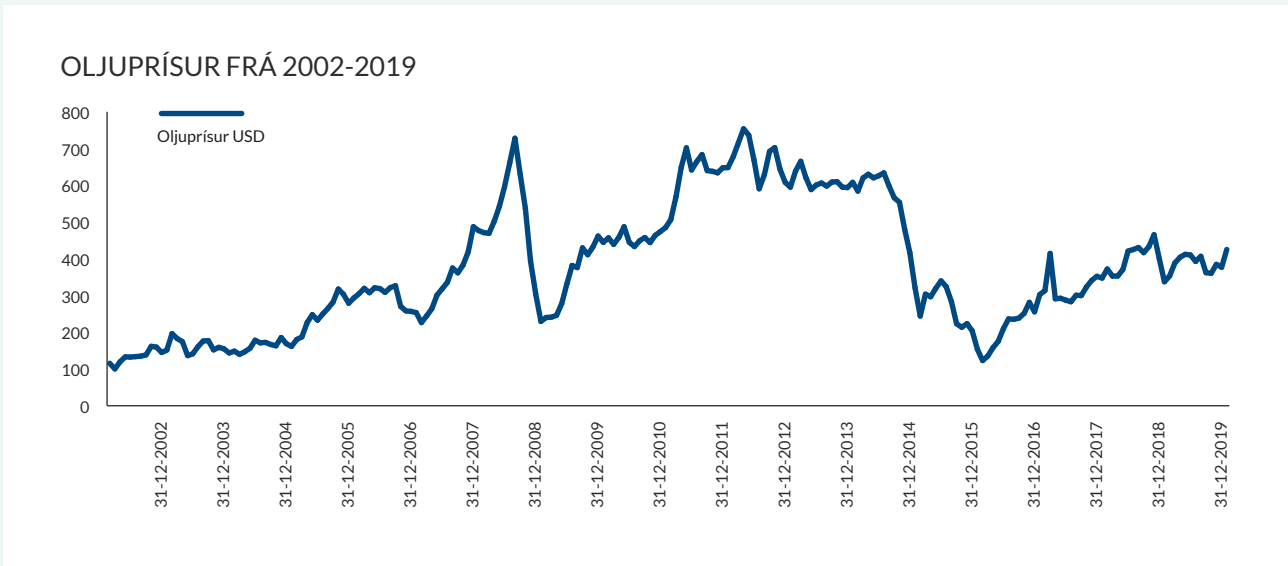
Mynd 7: Døgnlastin mikudagin 2. október 2019 í meginøkinum



Mynd 8: DKK/Dollar kursur 2004 - 2019



Mynd 9: Oljuprísir 2002 - 2019



2018, tá hædd verður tikin fyrri kravinum um eginfígging.

### SAMLAÐAR ÚTREIÐSLUR

Samlaðu útreiðslurnar í 2019 voru 295,5 mió. kr. Talan er um útreiðslur til olju, rakstrarútreiðslur, avskrivningar, fíggjarkostnað og skatt. Rakstrarútreiðslurnar verða vanliga býttar í lönir til starvsfólk, og tilfar og tænaustuveitingar. Fyri framleiðsluverkini eru oljuútreiðslurnar ein sera stórir partur av samlaðu útreiðslunum.

### OLJUÚTREIÐSLUR

Við støði í tí strategi, felagið hefur at halda lögdu fíggjarætlanina, hefur felagið prístryggað (hedgað) tungoljukeypið fyrri 2019, svarandi til ein lægri kostnað enn ætlað í fíggjarætlanini. Ein nærri lýsing av langtíðarætlanini fyrri at avdekka vǫða er í samtaksroknskapinum, sum sæst á [www.sev.fo](http://www.sev.fo).

mió. kr. í mun til undanfarna ár. Nýtslan av gassoljuni er økt munandi í mun til undanfarna ár. Hetta er grundað á veitingarskylduna hjá SEV, og brúkt er fyrri 14 mió. kr. meiri enn undanfarna ár.

Miðalnýtslukostnaðurin fyrri hvørt tons tungolju var 2.478 kr. í 2019 móti 2.384 kr. pr tons í 2018. Talan er sostatt um ein meirkostnað í 2019 upp á 94 kr. pr. tons í mun til 2018.

Miðalnýtslukostnaðurin fyrri hvønn litur gassolju var í 2019 6,06 kr. móti 5,61 kr. í 2018. Hann var sostatt 0,45 kr. hægri enn í 2018.

Mynd 9 vísir gongdina í oljuprísinum síðani 2002 og fram til ultimo 2019.

Oljuprísurin hefur verið hækkandi ígjøgnum 2019. Við byrjan av árinum var miðalprísurin 353 dollar fyrri hvørt tons tungolju, meðan hesin við endan av árinum var 425 dollar. Miðalprísurin fyrri 2019 var 390 dollar.

Oljuútreiðslurnar svara til 49% av kostnaðinum og avskrivningunum fyrri 2019 hjá framleiðslupartinum. Tí hefur tað stóra ávirkan á rakstrarúrslitið, hvussu gongdin í oljuprísinum og kursurin á dollaranum er.

Mynd 10 vísir eitt yvirlit yvir oljunýtsluna í sambandi við framleiðsluna av el frá 1990–2019 býtt út á gassolju, tungolju og samlað.

### TILFAR OG TÆNASTUVEITINGAR

Útreiðslur til tilfar og tænaustuveitingar til framleiðsluvirkir í 2019 voru 27,6 mió. kr. móti 22,4 mió. kr. í 2018, svarandi til eina hægri nýtslu upp á 5,2 mió. kr.

Kostnaðurin til tilfar og tænaustuveitingar á Sundsverkinum í 2019 voru 12,0 mió. kr. móti 9,5 mió. kr. í 2018, ella 43,5% av samlaða kostnaðinum fyrri tilfar og tænaustuveitingar í 2019. Av samlaða kostnaðinum átti Vágsverkið 3,1 mió. kr. í 2019 móti 2,1 mió. kr. í 2018. Hetta svarar til 11,3% av samlaða kostnaðinum.

Fyri fleiri sundurgreiningar av kostnaðinum fyrri seinastu árin, verður víst til samtaksroknskapin, sum sæst á [www.sev.fo](http://www.sev.fo).

#### Talva 2

#### OLJUNÝTSLA Í TONSUM

	2018	2019	Broyting tons	Broyting %
Tungolja	35.976	44.226	8.250	22,9
Gassolja	1.607	4.374	2.767	172,2
<b>Tilsamans</b>	<b>37.583</b>	<b>48.600</b>	<b>11.017</b>	<b>29,3</b>

Oljuprísirnir, sum SEV skal gjalda, eru tengdir at prísnótingini á oljumarknaðinum og USD-kursinum. Gongdin í dollarinum fyrri 2019 er avmyndað í mynd 11.

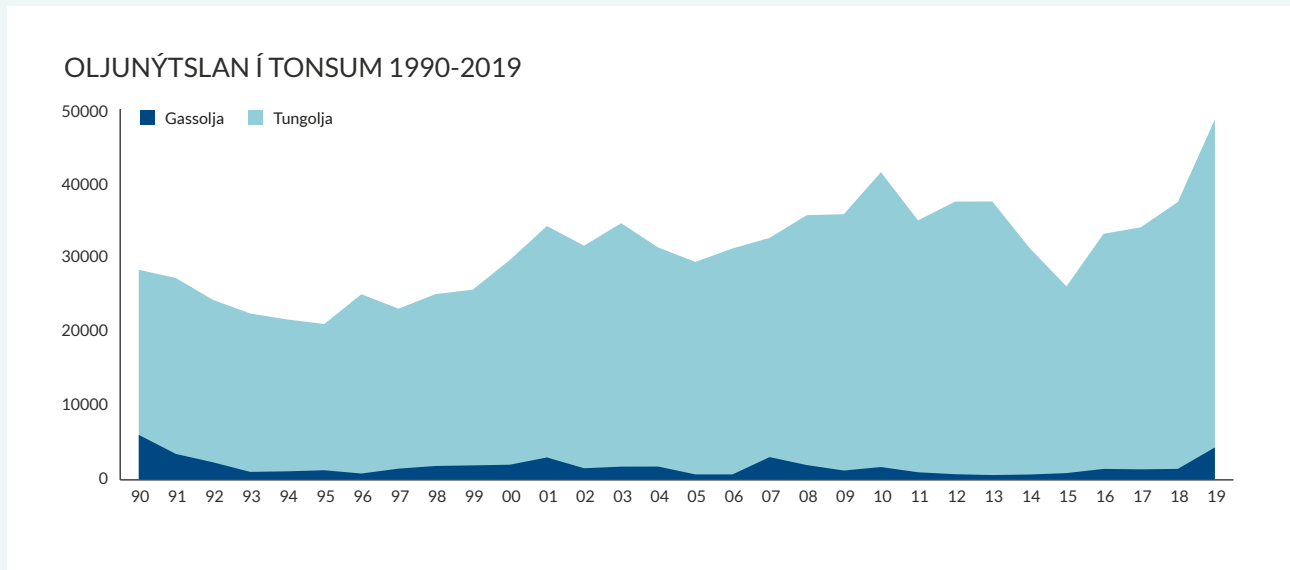
Av talvuni framgongur, at talan er um ein meirkostnað í mun til undanfarna ár upp á 38 mió. kr. Í 2019 hefur SEV brúkt 8.250 tons meiri av tungolju, og meirkostnaðurin av tungoljuni er 24

#### Talva 3

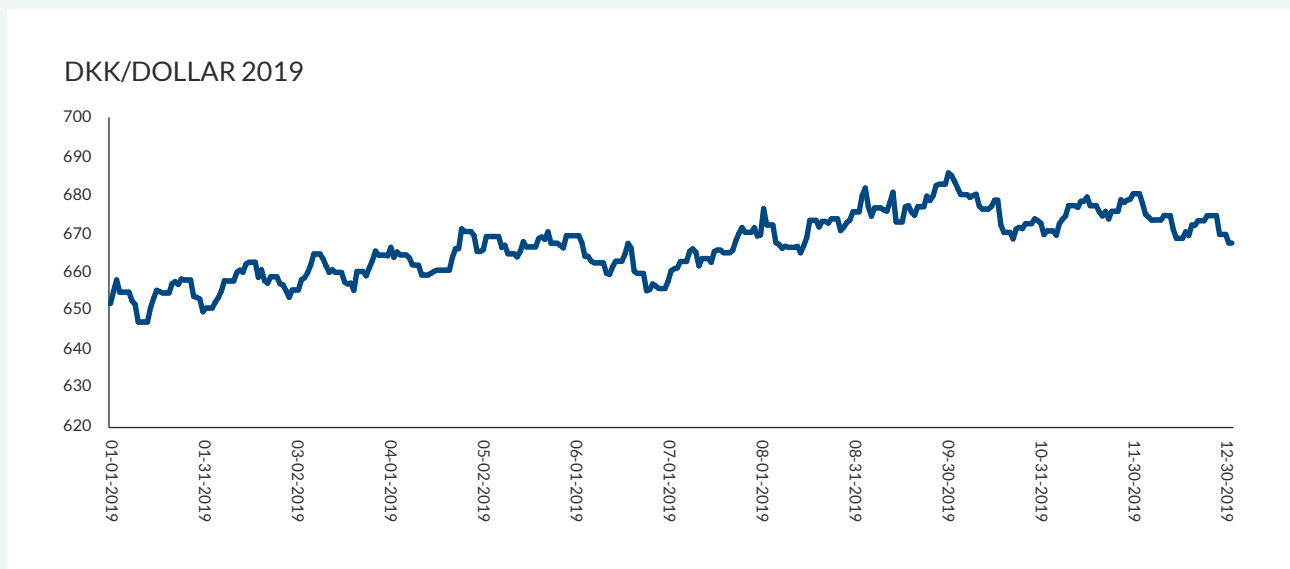
#### OLJUKOSTNAÐUR Í MIÓ. KR.

	2018	2019	Broyting mió. kr.	Broyting %
Tungolja	85,8	109,6	23,8	27,8
Gassolja	12,4	26,3	13,9	112,1
Smyrjioja, urea	7,4	7,8	0,4	5,4
<b>Tilsamans</b>	<b>105,5</b>	<b>143,7</b>	<b>38,1</b>	<b>36,1</b>

Mynd 10: Oljunýtslan í tonsum 1990 - 2019



Mynd 11: DKK/Dollar 2019



### STÝRING AV ELSKIPANINI OG SKIPANARBERANDI TÆNASTUR

Í samlaðu útreiðslunum hjá verkunum er íroknað kostnaðurin av at framleiða elmegi, kostnaðurin fyri stýring av elskipanini, og kostnaðurin fyri skipanarberandi tænastr.

Kostnaðurin tilsamans kann sundurgreinast í kostnaðin fyri tilrættislegging og stýring av tøka máttinum, rullandi máttinum, reaktiva máttinum, spenningsregulering og frekvensregulering. Framleiðsluverkin selja sína framleiðslu av elmegi til netvirksemið, sum rindar fyri keypið, umframt kostnaðin fyri tí partinum av skipanarberandi tænastrum, sum verkini standa fyri.

### KOSTNAÐUR FYRI STÝRING AV ELSKIPANINI

Stýringin av elnetinum í Suðuroy fer fram á framleiðsluverkinum í Vági, meðan stýringin av elnetinum í meginøkinum fer fram á Fossáverkinum í Vestmanna.

Kostnaðurin fyri stýringina av elnetinum á Fossáverkinum upp á 2,3 mió. kr., er uppgjørdur sum samlaður kostnaður fyri lönir á Fossáverkinum eitt vanligt rakstrarár upp á 3,0 mió. kr., frádrigið kostnaðin fyri lönir til vanligan rakstur av verkinum upp á 0,7 mió. kr. Kostnaðurin fyri vanligan rakstur á verkinum, er settur til at vera tann sami, sum tað kostar at reka Mýru- og Heygaverkið tilsamans, svarandi til 0,7 mió. kr. eitt vanligt rakstrarár. Sami kostnaður fyri stýringina av elnetinum á Fossáverkinum er brúktur til kostnaðin fyri



stýringina av elnetinum í Suðuroy svarandi til 2,3 mió. kr.

#### KOSTNAÐUR FYRI SKIPANARBERANDI TÆNASTUR

Kostnaðurin fyri skipanarberandi tænastrurnar er mettur til at vera 5% av samlaða rakstrarkostnaðinum, íroknað partar av avskrivningum av Sunds- og Vágsverkinum, svarandi til ávikavist 9,5 og 1,6 mió. kr. Talan er um eina ásetta meting av kostnaðinum.

Kostnaðurin fyri skipanarberandi tænastrurnar kring landið annars, er grundaður á kostnaðin hjá felagnum av smáverkum kring landið, sum verða mett sum eyka verk ella tøkur máttur. Smáverkini fáa rakstrarkostnaðin fyri løn og tilfar endurgoldnan fyri veitingartrygd, restin av kostnaðinum verður endurgoldin sum keyp av framleiðslu til víðarisølu. Elverkið á Strond fær rakstrarkostnaðin fyri løn og tilfar fyri termiska framleiðslu av elmeqi umfataða sum veitingartrygd. Restin av kostnaðinum verður endurgoldin sum keyp av framleiðslu til víðarisølu.

#### SAMLAÐUR KOSTNAÐUR FYRI STÝRING AV ELSKIPANINI OG SKIPANARBERANDI TÆNASTUR

Samlaður kostnaður fyri stýring av elnetinum í Føroyum er 4,6 mió. kr., meðan kostnaðurin fyri skipanarberandi tænastrur á Sundsverkinum og Vágsverkinum er settur til 11,1 mió. kr. Kostnaðurin fyri skipanarberandi tænastrur frá øðrum verkum er

5,1 mió. kr. Samlaði kostnaðurin fyri stýring av elnetinum og skipanarberandi tænastrur er mettur til 20,8 mió. kr.

#### LØNARÚTREIÐSLUR

Lønarútreiðslurnar til framleiðsluvirksemið vóru 38,5 mió. kr. í 2019 móti 36,7 mió. kr. í 2018, svarandi til ein hækkan á 1,8 mió. kr.

Av samlaða lønarkostnaðinum í 2019 eigur Sundsverkið 20,8 mió. kr., ella 54,0%. Vágsverkið eigur 5,9 mió. kr. í lønarkostnaði, svarandi til 15,4%. Lønarútreiðslurnar til Fossáverkið vóru 5,0 mió. kr. í 2019, svarandi til 13,0%. At lønarútreiðslurnar til Fossáverkið og Vágsverkið eru á einum hægri støði enn framleiðslan tilskilar, er grundað á stýringina av elnetinum í meginøkinum og í Suðuroy. Hendan kostnað fáa framleiðsluverkini endurrindaðan frá netpartinum, sum frammanfyri greitt frá.

Samanumtikið kann sigast, at størsti parturin av lønarútreiðslunum fara til oljuriknu verkini. Vatn- og vindorkuverkini hava bert 7,7 mió. kr., ella 20,0% av samlaða lønarkostnaðinum, har ein partur av lønarkostnaðinum er kostnaður til stýring av elnetinum.

#### FÍGGJARKOSTNAÐUR

Rentuútreiðslurnar vóru 16,5 mió. kr. í 2019 móti 9,3 mió. kr. í 2018.

#### AVSKRIVINGAR

Avskrivningarnar fyri 2019 vóru 69,2 mió. kr. móti 74,2 mió. kr. í 2018, sum er 5,1 mió. kr. lægri.

Orsøkin til lægri avskrivningarnar í 2019 er serliga at finna á Sundsverkinum, har munandi íløgurnar frá áttatiárunum vórðu liðugt avskrivaðar í 2018, k og eru tí ikki við í avskrivningargrundarlagnum fyri 2019.

#### ÍLØGUR

Íløgurnar í materiellari støðisogn vóru 207,3 mió. kr. í 2019 móti 282,2 mió. kr. í 2018, sum talva 5 vísir.

Størstu íløgurnar á framleiðslusíðuni eru vístar í talvu 6.

Talvurnar 7 til 9 vísa gongdini í íløgum, arbeiði í gerð og tilgongd til støðisogn.

#### Talva 4

#### AVSKRIVINGAR, MIÓ. KR.

	2018	2019	Broyting mió. kr.	Broyting %
Sundsverkið	23,3	17,9	-5,4	-23,1
Vágsverkið	8,5	8,9	0,3	4,1
Fossáverkið	4,6	4,8	0,3	6,1
Heygaverkið	2,1	2,2	0,0	1,7
Mýruverkið	1,5	1,7	0,2	16,9
Eiðsverkið	19,8	19,9	0,1	0,4
Verkið í Botni	0,6	0,6	0,1	11,8
Verkið á Strond	1,5	1,6	0,1	5,7
Vindorka	10,4	10,4	0,0	0,0
Smáverk	1,9	1,1	-0,8	-42,2
<b>Tilsaman</b>	<b>74,2</b>	<b>69,2</b>	<b>-5,1</b>	<b>-6,8</b>

Tilgongd frá arbeiði í gerð og beinleiðis bókað til stöðisogn (avskringargrundarlag) var 32,9 mió. kr. í 2019 og 131,0 mió. kr. í 2018. Víst verður eisini til arbeiði í gerð og til notu 7 í roknskapinum.

Størstu íløgurnar hjá framleiðslupartinum, sum eru fluttar til tilgongd, eru vístar í talvu 10.

Víst verður annars til nærri umrøðu um íløgurnar í samtaksroknskapinum, sum sæst á [www.sev.fo](http://www.sev.fo).

### GJALDFØRIÐ

Gjaldførið er ikki skilt sundur millum framleiðslu og net, og hava millumrokningar millum partarnar verið nýttar. Í hesum roknskapi er gjaldførið hjá framleiðsluverkunum ásett til 0 mió. kr., men alt virksemd hjá verkunum verður fíggjað av netpartinum, sum tryggjar verkunum neyðugt gjaldføri. Sama er galdandi fyri vindfeløgini, sum eisini verða fíggjað av netpartinum.

Gjaldførið við ársenda 2019 er 125 mió. kr. móti 191 mió. kr. í 2018. Harumframt koma óbrúktir trekningsrættir og kassakreittir í peningastovnum upp á tilsamans 565 mió. kr. ella íalt 690 mió. kr.

Størsti parturin av óbrúktu trekningsrættunum skal brúkast til at fíggja íløgur komandi árin. Neyðugt er at hava eitt trygt gjaldføri til dagliga raksturin av felagnum, eins og tað verður mettt skilagott at hava eitt munagott gjaldføri við atliti at ótryggleikanum á fíggjarmarknaðunum kring heimin.

Endamálið er at hava eitt munagott gjaldføri soleiðis, at SEV altíð er ført fyri at rinda kontant fyri eitt oljukeyp og kostnaðin av einum óhappi á einum av framleiðsluverkunum, ella á netinum. Harumframt er neyðugt at hava eitt trygt gjaldføri til dagliga raksturin hjá framleiðsluverkunum og á netpartinum. Nærri lýsing av gjaldførinum er í samtaksroknskapinum, sum sæst á [www.sev.fo](http://www.sev.fo).

### VÁÐAVIÐURSKIFTI

Nærri lýsing av váðaviðurskiftunum er í samtaksroknskapinum, sum sæst á [www.sev.fo](http://www.sev.fo).

### ÚTLIT FYRI RAKSTRARÁRIÐ 2020

Úrslitið áðrenn skatt fyri 2020 er eitt ætlað yvirskot upp á umleið 32 mió. kr. við støði í fyriliggjandi ætlan fyri 2020. Hetta er eitt úrslit, sum leiðsla

### Talva 5

#### ÍLØGUR EFTIR DEILD, MIÓ. KR.

	2018	2019	Broyting mió. kr.	Broyting %
Sundsverkið	255,3	193,1	-62,3	-24,4
Vágsverkið	6,7	4,4	-2,3	-34,5
Fossáverkið	0,4	0,7	0,3	61,2
Heygaverkið	0,1	0,8	0,7	959,7
Mýruverkið	1,8	0,4	-1,5	-80,5
Eiðsverkið	2,6	0,3	-2,3	-88,8
Verkið í Botni	4,7	0,8	-3,9	-82,7
Verkið á Strond	5,4	1,7	-3,7	-68,8
Vindorka	2,8	3,7	0,9	31,2
Smáverk	2,3	1,5	-0,7	-32,6
<b>Tilsaman</b>	<b>282,2</b>	<b>207,3</b>	<b>-74,9</b>	<b>-26,5</b>

### Talva 6

#### STØRSTU ÍLØGURNAR 2019, MIÓ. KR.

	2019
Sundsverkið, Støð 3	170,3
Sundsverkið, eykamáttur	15,2
Vindmyllur meginøkið	2,0
Vindmyllur Porkeri	1,7
Vágsverkið, skifta botn á tanga HF01	1,7
<b>Tilsaman</b>	<b>190,9</b>

### Talva 7

#### ÍLØGUR, MIÓ. KR.

	2018	2019
løgur bókaðar til arbeiði í gerð	277,3	204,9
Beinleiðis bókaðar íløgur sum tilgongd	4,9	2,4
<b>Íløgur við ársenda</b>	<b>282,2</b>	<b>207,3</b>

felagsins í sjálvum sær ikki er nøgd við, tá nettoskuldin í mun til EBITDA fyri samtakið ikki verður innanfyri ásetta markið upp á í mesta lagi 6 ferðir. Men havandi í huga tey ítøkiligu stig, sum felagið hevur fram og sett út í kortið, er leiðslan samanumtikið nøgd við fíggjarligu stöðuna og búskaparligu útlitini hjá felagnum.

**Talva 8****ARBEIÐI Í GERÐ, MIÓ. KR.**

	2018	2019
Salda við ársbyrjan	363,0	514,2
Ílögur bókaðar til arbeiði í gerð	277,3	204,9
Arbeiðir færd til avskrivningar sum tilgongd	-126,2	-30,5
<b>Salda við ársenda</b>	<b>514,2</b>	<b>688,6</b>
Broyting í arbeiði í gerð	151,2	174,4

**Talva 9****TILGONGD TIL STØÐISOGN, MIÓ. KR.**

	2018	2019
Arbeiði færd til avskrivningar sum tilgongd	126,2	30,5
Beinleiðis bókaðar ílögur sum tilgongd á støðisogn	4,9	2,4
<b>Tilgongd við ársenda</b>	<b>131,0</b>	<b>32,9</b>

**Talva 10****STØRSTU TILGONGDIRNAR TIL AVSKRIVING**

	2019
Sundsverkið, eykamáttur	15,3
Fossáverkið, stigborð	2,6
Sundsverkið, M4/M5	2,4
Vágsverkið, skifta botn á tanga HF01	2,4
Asfaltera vegin í Fonsdali	1,3
<b>Tilsaman</b>	<b>23,9</b>

Rakstrarútreiðslurnar verða settar at verða 60 mió. kr. í 2020 móti 66,1 mió. kr. í 2019, svarandi til eina lægri útreiðslu upp á 6,1 mió. kr.

Oljuútreiðslurnar eru í fíggarætlanini fyri 2020 settar at verða 160 mió. kr. móti 143,7 mió. kr. í 2019, sum eru 16,3 mió. kr. hægri. Felagið hevur sum eina langtíðarætlan at prístryggja oljukeypið fyri árið í mesta lagi á hædd við tað sama sum í fíggarætlanini.

Felagið hevur prístryggað oljukeypið fyri árið 2020 í við avtalum í 2016, 2017, 2018, 2019 og 2020. Væntandi verður oljukostnaðurin fyri 2020 nakað hægri enn roknað við í fíggarætlanini, grundað á, at prísstøðið av prístryggingaravtalunum gjørdist

nakað hægri enn ætlað í fíggarætlanini. Harumframt skal hædd takast fyri javnan av oljugoymslum til marknaðarvirði.

Avskrivningarnar verða 94 mió. kr. í 2020 móti 69,2 mió. kr. í 2019. Rentuútreiðslurnar væntast at vaksa við økingini í skuldini, sum í stóran mun fer til at fígga íløgurnar í Sundsverkið. Rentuútreiðslurnar væntast at verða hægri í 2020 enn í 2019.

Við einum mettum yvirkoti í 2020, sum er nøktandi, luttekur raksturin fyri framleiðslupartin við einari nøktandi eginfígging til ílögur. Tað er neyðugt at hava eina nøktandi eginfígging frá rakstrinum, sum skal vera við til at fígga komandi ílögur í verandi framleiðsluverk og ílögur í verandi orkukeldur.

Nærri lýsing av 2020 sæst í Rakstrar-, fíggar- og ílguætlan felagsins fyri 2020 á [www.sev.fo](http://www.sev.fo).

## Nýttur roknskaparháttur

Ársroknskapurinn fyrir Efelagið SEV er gjörður í samsvari við ásetingarnar í ársroknskaparlóginni fyrir stór felög í flokki C.

Framleiðsluroknskapurinn er gjörður upp sum ein samtaksroknskapur, uttan útgjafan av innanhýsis bókingum í rakstri og javna. Hetta fyrir at geva lesaranum so góða kunning sum gjørligt um alt framleiðsluvirksemi hjá SEV-samtakinum. Annars er ársroknskapurinn gjörður eftir sama roknskaparhátti sum undanfarna ár og verður gjörður í donskum krónum.

Upphæddir í rakstrarroknskapi, fíggarstøðu og notum v.m., verða avrunað til heil túsund. Av tí at tøluni verða avrunað hvørt fyrri seg, kunnu avrundingarmunir vera millum upplýstar samanteljingar og summin av teimum undirliggjandi tølunum.

Har sum talvur í roknskapinum vísa tøl avrunaði til heilar túsund ella milliún krónur, og talvan inniheldur samanburðartøl millum ár víst sum munur í krónum ella prosentum, eru samanburðartøluni roknaði upp á undirliggjandi tøluni og síðani avrunað. Tískil kann koma fyrri, at smærri munir eru millum avrunaðu tøluni, sum víst verða í talvuni, og útroknaði samanburðartøluni í talvuni.

### ALMENT UM INNROKNING OG VIRÐISÁSETING

Í rakstrarroknskapinum verða inntøkur innroknaðar, so hvørt tær verða vunnar. Sama er galdandi fyrri virðisjavningar av fíggarligum ognum og skyldum. Í rakstrarroknskapinum verða somuleiðis allir kostnaðir innroknaðir, herímillum avskrivningar, niðurskrivningar, avsettar skyldur og afturføringar, sum standast av broyttum roknskaparligum metingum av upphæddum, ið áður hava verið innroknaðar í rakstrarroknskapinum.

Ognir verða innroknaðar í fíggarstøðuna, tá sannlíkt er, at tær í framtíðini geva felagnum fíggarligar fyrimunir, og virðið av ognini kann ásetast álítandi.

Skyldur verða innroknaðar í fíggarstøðuna, tá sannlíkt er, at tær í framtíðini taka fíggarligar fyrimunir úr felagnum, og virðið av skylduni kann ásetast álítandi.

Við innrokning og virðisáseting verður atlit tikið at væntaðum tapi og váða, ið vísa seg, áðrenn ársfrásøgnin er liðug, og sum viðvíkja viðurskiftum, sum vóru til staðar við roknskaparlok.

### UMROKNING AV FREMMANDUM GJALDOYRA

Handlar í fremmandum gjaldoyra verða umroknaðir til kursin, sum er galdandi á handilsdegnum. Gjaldoyrakursmunir millum handilsdagin og gjaldsdagin verða innroknaðir í rakstrarroknskapin sum ein fíggarpostur.

Áogn, skuld og aðrir peningaligir postar í fremmandum gjaldoyra, sum ikki eru avroknaðir við roknskaparlok, verða umroknaðir til gjaldoyrakursin við roknskaparlok. Munurin millum gjaldoyrakursin við roknskaparlok og kursin, ið var galdandi á upptøkudegnum, verður innroknaður í rakstrarroknskapin undir fíggarpostum.

### RAKSTRARROKNSKAPURIN

#### NETTOSØLA

Nettosøla verður innroknað í rakstrarroknskapin, um veiting og váði eru farin til keypara innan roknskaparlok, og inntøkan er álítandi uppgjørd og væntast at koma inn. Nettosølan verður innroknað uttan meirvirðisgjald, avgjöld og eftir at avsláttur í samband við søluna er frádrigin.

#### VØRUNÝTSLA

Vørunýtsla umfatar kostnaðir til keyp av rávørum og hjálpartilfari, frádrigið avsláttur og goymslubroyting í árinum.

#### AÐRIR UTTANHÝSIS KOSTNAÐIR

Aðrir uttanhýsis kostnaðir umfata keyp av olju, tilfari og øðrum tænastruveitingum, umframt annan fyrisingarkostnað.

#### SKIPANARBERANDI TÆNASTUR OG BÝTI AV INNTØKUM

Samlaði kostnaðurin hjá elverkunum kemur av kostnaðinum í sambandi við at framleiða elmegi, umframt kostnaðin av skipanarberandi tænastrum. Skipanarberandi tænastrum umfata tilrættislegging og stýring av tøkum mátti, rullandi mátti, reaktivum mátti, spenningsregulering og frekvensregulering. Kostnaðurin fyrri skipanarberandi tænastrum er ein

ásett meting av samlaða rakstrarkostnaðinum á Sunds- og Vágsvörkinum.

Kostnaðurin fyri skipanarberandi tænastrur kring landið annars er grundaður á kostnaðin hjá smáverkunum. Smáverkinu fáa rakstrarkostnaðin fyri tilfar og løn endurgoldnan fyri veitingartrygd. Restin sum eginframleiðsla. Elverkið á Strond fær rakstrarkostnaðin fyri tilfar og løn fyri termiska framleiðslu av elmegi endurrindaðan sum veitingartrygd. Restin av kostnaðinum kemur frá eginframleiðslu.

Inntøkur hjá framleiðsluverkum eru ásettastar at samsvara við samlaða kostnaðin hjá elverkunum, umframt at ein vinningur av framleiðsluni av primo eginognini er innroknaður. Roknaði vinningurin er ásettur við støði í avkastni av langfreistaðum realkredittlánsbrøvum og virðisrøkt av ognu hjá framleiðslupartinum.

#### STÝRING AV ELSKIPANINI

Kostnaðurin fyri tilrættisleggingina og stýringina av elskipanini í meginøkinum er uppgjørdur sum samlaður kostnaður fyri lønir á Fossáverkinum, frádrigið kostnaðin fyri lønir til vanligan rakstur av verkinum. Kostnaðurin fyri stýringina av elskipanini í Suðuroy verður gjørdur upp á sama hátt, tó grundað á lønirnar á Vágsvörkinum.

#### BÝTI AV INNTØKUM

Sambært Elveitingarlógini skal netvirksemið fíggarliga hvíla í sær sjálvum soleiðis, at inntøkurnar eru hósandi til at gjalda fyri rakstur og ætlaðar neyðugar íløgur.

Fyri netpartin merkir hetta, at hesin skal hava eina inntøku svarandi til tær útreiðslur netparturin hevur soleiðis, at netparturin kann gjalda fyri rakstur umframt, at netparturin skal hava inntøkur til at kunna rinda fyri ætlaðar neyðugar íløgur. Inntøkurnar fyri neyðugu íløgurnar taka støði í kravinum til eginfígging.

SEV hevur mettt, at ein eginfígging upp á 25% er nøktandi, og hevur í roknskapinum tikið hædd fyri hesum kravinum í roknskapinum fyri framleiðslu- og netpartin.

Kravið til støddina av eginfíggingini tekur støði í íløgnum á fíggarætlanini fyri framleiðslupartin og netpartin fyri eitt 5 ára tíðarskeið, sum er inniverandi ár og næstu 4 árin. Eginfíggingin fyri inniverandi ár verður roknað soleiðis: peningastreymurin frá rakstur minus kostnað til rentur og avdrátt sett í mun til kravið upp á 25% fyri eginfígging av árligu miðalíløgnum næstu 5 árin.

Fyri netpartin merkir hetta, at ársúrslitið verður tillagað soleiðis, at yvirskotið er svarandi til tær útreiðslur, netparturin hevur umframt eina eginfígging upp á 25% av árligu miðalíløgnum næstu 5 árin fyri netpartin. Um samlaða úrslitið fyri samtakið er størri enn úrslitið fyri netpartin, verður hesin partur av úrslitinum fluttur til framleiðslupartin.

#### STARVSFÓLKAKOSTNAÐIR

Starvsfólkakostnaðir umfata løn íroknað frítíðarløn og eftirløn umframt onnur sosial gjøld. Í starvsfólkakostnaðum verða móttikin endurgjøld frá almennum myndugleikum trekt frá.

#### AV- OG NIÐURSKRIVINGAR

Av- og niðurskrivingar umfata av- og niðurskrivingar í árinum av immateriellari og materiellari støðisogn.

#### FÍGGJARPOSTAR

Fíggarligir postar umfata rentuinntøkur og -kostnaðir umframt staðfestan og óstaðfestan kursvinning og -tap viðvíkjandi fíggarligum ognu og skyldum. Fíggarligar inntøkur og kostnaðir verða innroknað í rakstrarroknskapin við teimum upphæddum, sum viðvíkja roknskapárinum.

Órealiseraður rentukostnaður í samband við prístrygging.

Vinningsbýti frá kapitalpørtum í assosieraðum feløgum verður inntøkuført í tí roknskaparári, sum vinningsbýti verður samtykt.

Rentukostnaðir og aðrir kostnaðir av lánum til at fígga framleiðslu av immateriellari og materiellari støðisogn, og sum viðvíkja framleiðslutíðarskeiðinum, verða ikki innroknaðir í útveganarvirðið av støðisognini.

## FÍGGJARSTÖÐAN

### MATERIELL STÖÐISOGN

Materiell stöðisogn verður virðisásett til útveganarvirði, frádrigið samlaðar avskrivningar og niðurskrivingar. Grundóki verða ekki avskrivað.

Avskrivningargrundarlagið umfatar útveganarvirðið við frádrátti av væntaðum restvirði eftir lokna brúkstíð.

Útveganarvirðið umfatar keypsprísinn og kostnaðir, ið beinleiðis eru knýttir at útveganinni, til ognin er klár at taka í nýtslu.

Avskrivað verður javnt yvir væntaðu brúkstíðirnar og restvirðunum hjá ognunum:

	Brúkstíð	Restvirði
Framleiðsluvirkir	10-50 ár	0 %
Bygningar	50 ár	0 %
Rakstrargøgn	3-5 ár	0 %

Smáamboð við eini væntaðari livitíð á undir 1 ár verða útreiðsluførd í útveganarárinum.

Viðvíkjandi eginframleiddum ognum fevnir útveganarvirðið um kostnaðir av tilfari, lutum, undirveitarum, beinleiðis lönarkostnaði og óbeinleiðis framleiðslukostnaði.

### NIÐURSKRIVING AV STÖÐISOGN

Hvørt ár verða roknskaparligu virðini á materiellari stöðisogn mettt fyri at fáa ábending um, hvørt tey eru minkað í virði. Hetta kemur afturat vanligu avskrivningini.

Eru ábendingar um virðisminking, verður ein niðurskrivingarroynd gjørd av hvørji einstakari ogn ella ognarbólki. Niðurskrivað verður til endurvinningarvirðið, um hetta er lægri enn roknskaparliga virðið.

Sum endurvinningarvirði verður hægra virði av nettosøluþrivi og kapitalvirði nýtt. Kapitalvirðið verður uppgjørt sum nútíðarvirði av væntaðum

nettoinntøkum frá nýtsluni av ognini ella ognarbólkinum.

### FÍGGJARLIG STÖÐISOGN

#### KAPITALPARTAR Í ASSOSIERAÐUM FELØGUM

Kapitalpartar í assosieraðum feløgum verða virðisásettir til útveganarvirði. Er nettorealisationvirðið lægri enn útveganarvirðið, verður niðurskrivað til lægra virðið.

#### VØRUGOYMSLUR

Vørugoymslur verða virðisásettar til útveganarvirði eftir FIFO-háttinum. Um nettorealisationvirðið av vørugoymslunum er lægri enn útveganarvirðið, verður niðurskrivað til lægra virðið.

Útveganarvirðið á handilsvørum umframt rávørum og øðrum hjálpartilfari umfatar keypsprís umframt flutningsgjald.

Útveganarvirðið av framleiddum liðugvørum og vørum í gerð umfatar útveganarvirði av rávørum, hjálpartilfari, beinleiðis lönarkostnaðum og óbeinleiðis framleiðslukostnaðum. Óbeinleiðis framleiðslukostnaðir umfata óbeinleiðis tilfar og lön umframt viðlíkahald og avskrivningar av maskinum, virkisbygningum og útgerð, ið verður nýtt í framleiðsluni. Harumframt umfatar posturin kostnaðir til at leiða og fýrisita framleiðsluna, umframt ognarførdan menningarkostnað, ið viðvíkur vøruni.

#### ÁOGN

Áogn verður virðisásett til amortiserað útveganarvirði, sum vanligu svarar til áljóðandi virði. Fyri at standa ímóti møguligum tapi verður niðurskrivað til nettorealisationvirðið.

#### TÍÐARAVMARKINGAR

Tíðaravmarkingar, sum eru innroknaðar undir ogn, umfata staðfestar kostnaðir, sum viðvíkja komandi roknskaparári.

#### TØKUR PENINGUR

Tøkur peningur umfatar tøkkan pening og stuttfreistaði virðisbrøv, ið hava eina lánitíð undir 3 mánaðir, og sum uttan forðingar kunnu umsetast til

tøkan pening, og har tað bara er ótýðandi váði fyri virðisbroytingum.

#### **PARTAFELAGSSKATTUR OG ÚTSETTUR SKATTUR**

Skyldugur skattur og skattaáogn verða innroknað í fíggjarstøðuna við teirri upphædd, sum kann útroknað av skattskyldugu inntøkuni fyri árið, javnað fyri skatt frá undanfarnum árum. Skyldugur skattur og skattaáogn verða víst mótroknað í tann mun, at hetta er í samsvari við lógina, og at postarnir væntandi verða avroknaðir netto ella samstundis.

Útsettur skattur verður roknaður av øllum viðkomandi tíðarbundnum munum millum roknskaparlig og skattlig virðir av ognum og skyldum. Hetta verður uppgjørt við støði í ætlaðu nýtsluni av ognini, ella hvussu skyldan ætlandi verður afturgoldin.

Útsett skattaáogn, herímillum skattliga virðið á framflytingarheimilaðum skattligum hallum, verður innroknað við tí virði, sum ognin væntandi verður realiserað fyri, antin við at javna í skatti av framtíðarinntøkum ella við at mótrokna útsetta skattaskyldu innan fyri somu løgfrøðiligu skatta eind. Møgulig útsett nettoskattaáogn verður tikin við til nettorealisationsvirðið.

Útsettur skattur verður virðisásettur við støði í teimum skattareglum og skattasatsum, sum eru galdandi við roknskaparlok.

Broytingar í útsetta skattinum, sum standast av broytingum í skattasatsum, verða innroknaðar í rakstrarroknskapin.

#### **AÐRAR AVSETTAR SKYLDUR**

Avsettar skyldur umfata væntaðar kostnaðir av ábyrgdarskyldum, tap upp á arbeiði í gerð, umskipanir v.m. Avsettar skyldur verða innroknaðar, tá felagið hevur eina rættarlaga ella ítøkiliga skyldu orsakað av einari hending, sum hevur verið, og tað er sannlíkt, at skyldan verður avgreidd við at brúkt verður av fíggjarligu ognunum hjá felagnum.

Avsettar skyldur verða virðisásettar til nettorealisationsvirði ella til dagsvirði, tá tað er væntandi, at skyldan skal avgreiddast í fjarari framtíð.

#### **AVLEIDD FÍGGJARLIG AMBOÐ**

Felagið nýtir avleidd fíggjarlig amboð til at tryggja gjaldoyraváða, oljuprís váða og rentuváða.

Avleidd fíggjarlig amboð verða upprunaliga innroknað til dagsprís, og beinleiðis transaktiónskostnaðir verða innroknaðir í raksturin. Aftaná upprunaligu innrokningina verða avleidd fíggjarlig amboð innroknað til dagsprís, og broytingar í virðinum verða innroknaðar sum greitt frá í tí fylgjandi. Felagið hevur ikki handilslig avleidd fíggjarlig amboð.

Handilslig avleidd fíggjarlig amboð verða roknað sum stuttfreistað ogn ella skuld. Dagsvirði av einari trygging verður roknað sum langfreistað ogn ella skuld, um tryggingartíðarskeiðið er longri enn 12 mánaðir, og sum stuttfreistað ogn ella skuld, um tryggingartíðarskeiðið er styttri enn 12 mánaðir.

#### **GJALDFØRISTRYGGING**

Broytingar í dagsprísi á avleiddum tryggingaramboði nýtt til gjaldføristrygging verða innroknaðar beinleiðis í eginognina í tann mun, tryggingin er effektiv. Í tann mun at tryggingin er óeffektiv, verða broytingar í dagsprísi innroknaðar í vinning ella tap.

Um tryggingaramboðið ikki longur lýkur treytirnar fyri innrokning av trygging, gongur út ella verður selt, verður uppsagt ella nýtt, heldur innrokningin uppat. Akkumuleraður vinningur ella tap innroknað í eginognina verður verandi har, inntil ætlaða transaktiónin fer fram. Tá tryggjaða upphæddin viðvíkur eini ikki-fíggjarligari ogn, verður upphæddin innroknað í eginognina flutt til bókaða virðið á ognini. Í øðrum førum verður upphæddin innroknað í eginognina flutt til vinning ella tap í tí tíðarskeiði, sum tryggjaða ognin hevur við sær vinning ella tap.

#### **SKULD**

Í sambandi við lántøku verður fíggjarlig skuld innroknað til útveganarvirðið, svarandi til móttiknu upphæddina eftir frádrignan handilskostnað. Eftirfylgjandi tíðarskeið verður fíggjarlig skuld innroknað til amortiserað útveganarvirðið, sum svarar til kapitaliseraða virðið við effektivu rentuni, soleiðis at munurin millum móttiknu upphæddina

og áljóðandi virðið, verður innroknaður í rakstrarroknskapin yvir lánitíðarskeiðið.

Skuld til realkredittstovnar og peningastovnar verður virðisásett til amortiserað útveganarvirði, sum svarar til restskuldina, tá talan er um kontantlán. Viðvíkjandi lánsbrævalánum verður amortiserað útveganarvirði roknað sum kontantvirði á lánsupptøkudegnum, javnað við gjørdum avskrivningum í avdráttartíðarskeiðnum av kursjavningini av láninum á upptøkudegnum.

Onnur skuld verður tikin við til amortiserað útveganarvirði, sum vanliga er áljóðandi virðið.

#### **PENINGASTREYMSUPPGERÐ**

Peningastreymssuppgerðin verður uppsett eftir óbeinleiðis háttinum og vísir peningastreymar frá rakstri, íløgum, fígging, broyting í peningastreymum og tøkkan pening við ársbyrjan og enda.

Peningastreymar frá rakstri eru tillagaðir fyri ikki likvidar rakstrarpostar, broyting í rakstrarkapitali og goldnan skatt.

Peningastreymar frá íløgum umfata keyp og sølu av immateriellari, materiellari og fíggarligari støðisogn móttroknað broytingum í áogn og skuld viðvíkjandi nevndu postunum.

Peningastreymar frá fígging umfata fígging frá eigara, goldnum vinningsbýti til eigara og upptøku av láni og avdráttir av langfreistaðari skuld, umframt trekk upp á kassakredittir.

Tøkur peningur við ársbyrjan og enda er kassapeningur og innistandandi í peningastovnum.



## Rakstrarroknskapur 1. januar – 31. desember

### Upphæddir í t.DKK

Nota	2019	2018
1 Nettosøla	328.266	259.063
2 Oljuútreiðslur	-143.665	-105.522
3 Tilfar og tænastruvingar	-27.590	-22.356
<b>Bruttovinningur</b>	<b>157.011</b>	<b>131.185</b>
4 Starvsfólkaútreiðslur	-38.497	-36.700
Av- og niðurskriving av materiellari støðisogn	-69.170	-74.221
<b>Rakstrarúrslit</b>	<b>49.344</b>	<b>20.265</b>
5 Fíggjarútreiðslur	-16.476	-9.340
<b>Úrslit áðrenn skatt</b>	<b>32.869</b>	<b>10.925</b>
6 Skattur av ársúrsliti	-150	-274
<b>Ársúrslit</b>	<b>32.718</b>	<b>10.650</b>
Uppskot til býti av ársúrsliti:		
Flutt úrslit	32.718	10.650
<b>Býti tilsamans</b>	<b>32.718</b>	<b>10.650</b>

## Fíggjarstöða 31. desember

### OGN í t.DKK

Nota	2019	2018
<b>Støðisogn</b>		
7, 14 Framleiðsluvirkir	970.365	1.006.299
7 Bygningar og jarðarøkir	4.486	4.617
7 Rakstrargøgn	1.466	1.680
7 Íløguarbeiði í gerð	688.642	514.204
<b>Materiell støðisogn tilsamans</b>	<b>1.664.960</b>	<b>1.526.799</b>
<b>Støðisogn tilsamans</b>	<b>1.664.960</b>	<b>1.526.799</b>
<b>Ogn í umferð</b>		
Oljugoymsla	17.403	24.184
<b>Vørugoymslur tilsamans</b>	<b>17.403</b>	<b>24.184</b>
Vøru- og tænaðuáogn	0	296
Millumrokning net	10.576	8.604
6 Skattaáogn	126	134
Tíðaravmarkingar	3.089	5.743
<b>Áogn tilsamans</b>	<b>13.790</b>	<b>14.778</b>
<b>Ogn í umferð tilsamans</b>	<b>31.193</b>	<b>38.961</b>
<b>Ogn tilsamans</b>	<b>1.696.153</b>	<b>1.565.760</b>

## Fíggjarstöða 31. desember

### SKYLDUR í t.DKK

Nota	2019	2018
<b>Eginogn</b>		
8 Partapeningur í dótturfelögum	29.000	29.000
Flutt úrslit	788.531	750.117
<b>Eginogn tilsamans</b>	<b>817.531</b>	<b>779.117</b>
<b>Avsettar skyldur</b>		
6 Útsettur skattur	1.247	704
<b>Avsettar skyldur tilsamans</b>	<b>1.247</b>	<b>704</b>
<b>Skuld</b>		
9 Langfreistað skuld	733.250	445.800
<b>Langfreistað skuld tilsamans</b>	<b>733.250</b>	<b>445.800</b>
9 Stuttfreistaður partur av langfreistaðari skuld	8.619	8.248
Millumrokning net	129.392	110.665
Onnur skuld	6.114	3.407
<b>Stuttfreistað skuld tilsamans</b>	<b>144.125</b>	<b>122.320</b>
<b>Skuld tilsamans</b>	<b>877.375</b>	<b>568.120</b>
<b>Skyldur tilsamans</b>	<b>1.696.153</b>	<b>1.347.941</b>
10 Framleiðsluúrslit á virkir		
11 Maskinyvirlit		
12 Veðsetingar og aðrar skyldur		

## Peningastreymisuppgerð

Nota	Upphæddir í t. DKK	2019	2018
	Ársúrslit	32.718	10.650
16	Reguleringar	85.796	83.835
	<b>Broyting í rakstrarpeningi:</b>		
	Vørugoymslur	6.781	-7.513
	Áogn	2.951	-424
	Millumrokning net	102.810	216.816
	Onnur rakstrarskuld	1.182	-3.582
	<b>Peningastreymar frá rakstri áðrenn fíggjarligar postar</b>	<b>232.238</b>	<b>299.782</b>
	Goldin rentukostnaður og líknandi kostnaðir	-16.476	-9.340
	<b>Peningastreymar frá rakstrinum</b>	<b>215.762</b>	<b>290.442</b>
	Keyp av materiellari støðisogn	-30.515	-131.007
	Broyting arbeiði í gerð	-176.815	-151.188
	<b>Peningastreymar frá íløgum</b>	<b>-207.330</b>	<b>-282.195</b>
	Avdráttir upp á langfreistaða skuld	-8.431	-8.248
	<b>Peningastreymar frá fígging</b>	<b>-8.431</b>	<b>-8.248</b>
	<b>Samlaðir peningastreymar í árinum</b>	<b>0</b>	<b>0</b>
	Tøkur peningur við ársbyrjan	0	0
	<b>Tøkur peningur við árslok</b>	<b>0</b>	<b>0</b>



Framleiðsluroknskapur 2019

# Notur





## Notur 1–3

### 1. NETTOUMSETNINGUR

Upphæddir í t. DKK	2019	2018
Eginframleiðsla	307.456	239.723
Skipanarberandi tænastrur	20.781	18.836
Onnur sla	29	504
<b>Tilsamans</b>	<b>328.266</b>	<b>259.063</b>

### 2. OLJUTREIÐSLUR

Upphæddir í t. DKK	2019	2018
Gassolja	26.330	12.416
Tungolja	109.585	85.754
Smyrjiolja, urea	7.749	7.352
<b>Tilsamans</b>	<b>143.665</b>	<b>105.522</b>

### 3. TILFAR OG TNASTUVEITINGAR

Upphæddir í t. DKK	2019	2018
Linjur	14	42
Byrging, rr og tunlar	70	22
Tangar og umhvrvi	107	247
Maskinur	10.480	8.832
El og tkni	413	386
Bygningar og lendi	745	696
Aalfundur og nevnd	239	383
Kanning og rageving	5.913	4.259
Kunningartkni	857	689
Leisla og skrivstovuhald	570	678
Arar rakstrartreislur	686	395
Arar fyrisingartreislur	7.497	5.727
<b>Tilsamans</b>	<b>27.590</b>	<b>22.356</b>



## Notur 4-6

### 4. STARVSFÓLKAÚTREIÐSLUR

Upphæddir í t. DKK	2019	2018
Lønir	33.983	32.582
Pensjónir	3.188	2.927
Almenn gjöld	1.327	1.191
<b>Tilsamans</b>	<b>38.497</b>	<b>36.700</b>
Starvsfólk við hövuðsinntøku frá SEV	63	57
<b>Ársverk</b>	<b>77</b>	<b>66</b>

### 5. FÍGGJARÚTREIÐSLUR

Upphæddir í t. DKK	2019	2018
Rentur, lán og bankaskuld	16.476	9.340
<b>Tilsamans</b>	<b>16.476</b>	<b>9.340</b>

### 6. SKATTUR AV ÁRSÚRSLITI

Upphæddir í t. DKK	2019	2018
Avsett til útsettan skatt	142	401
Skattaáogn	9	-127
<b>Tilsamans</b>	<b>150</b>	<b>274</b>

## Nota 7

### 7. MATERIELL STØÐISOGN

Upphæddir í t. DKK	Framleiðsla	Býtisvirkir	Bygningar	Rakstrargögn	Tils. 2019	2018
Útveganarvirði primo	2.145.402	44	5.086	7.643	2.158.175	2.033.165
Tilgongd í árinum	32.477	0	0	415	32.892	138.187
Frágongd til net	0	0	0	0	0	-5.997
Frágongd í árinum	0	0	0	0	0	-7.180
<b>Útveganarvirði ultimo</b>	<b>2.177.879</b>	<b>44</b>	<b>5.086</b>	<b>8.058</b>	<b>2.191.067</b>	<b>2.158.175</b>
Av- og niðurskriving primo	-1.139.289	142	-469	-5.963	-1.145.580	-1.073.354
Avskrivningar í árinum	-68.409	-1	-131	-629	-69.170	-81.402
Fráfluttar avskrivningar	0	0	0	0	0	1.995
Afturförðar avskrivningar	0	0	0	0	0	7.180
<b>Av- og niðurskriving ultimo</b>	<b>-1.207.698</b>	<b>140</b>	<b>-600</b>	<b>-6.592</b>	<b>-1.214.749</b>	<b>-1.145.580</b>
<b>Roknskaparligt virði ultimo</b>	<b>970.181</b>	<b>185</b>	<b>4.486</b>	<b>1.466</b>	<b>976.318</b>	<b>1.012.595</b>
Roknskaparligt virði ultimo 2018	1.006.113	186	4.617	1.680	1.012.595	
<b>Arbeiði í gerð</b>						
Arbeiði í gerð primo	513.686	7	511	0	514.204	363.016
Tilgongd til arbeiði í gerð í árinum	204.876	7	30	0	204.913	277.343
Liðug arbeiði ferd til avskrivningar	-30.475	0	0	0	-30.475	-126.155
<b>Arbeiði í gerð ultimo</b>	<b>688.087</b>	<b>14</b>	<b>541</b>	<b>0</b>	<b>688.642</b>	<b>514.204</b>
Arbeiði í gerð ultimo 2018	513.686	7	511	0	514.204	
<b>Støðisogn ultimo</b>	<b>1.658.268</b>	<b>199</b>	<b>5.027</b>	<b>1.466</b>	<b>1.664.960</b>	<b>1.526.799</b>
Støðisogn ultimo 2018	1.519.799	193	5.128	1.680	1.526.799	

## Notur 8–10

### 8. EGINOGN

Upphæddir í t. DKK	Partapeningur	Flutt úrslit	Tilsamans
Eginognaruppgerð 01.01.18 - 31.12.18			
Salda pr. 01.01.18	29.000	750.117	779.117
<b>Ársúrslit</b>	<b>0</b>	<b>10.650</b>	<b>10.650</b>
<b>Salda pr. 31.12.18</b>	<b>29.000</b>	<b>760.767</b>	<b>789.767</b>
Eginognaruppgerð 01.01.19 - 31.12.19			
Salda pr. 01.01.19	29.000	760.767	789.767
<b>Ársúrslit</b>	<b>0</b>	<b>32.718</b>	<b>32.718</b>
<b>Salda pr. 31.12.19</b>	<b>29.000</b>	<b>793.485</b>	<b>822.485</b>

### 9. SKYLDUR

Upphæddir í t. DKK	Avdráttur fyrsta árið	Restskuld eftir 5 ár	Skuld tilsamans 31.12.19	Skuld tilsamans 31.12.18
Skuld til fíggjarstovnar	0	663.441	663.441	358.941
Langfreistað skuld móðurfelag	8.619	42.784	78.428	86.859
<b>Tilsamans</b>	<b>8.619</b>	<b>706.225</b>	<b>741.869</b>	<b>445.800</b>

Fyri langfreistað skuld til bankar er eingin avdráttur fyrsta árið, og verandi lániavtala fellur til gjaldingar innan í miðal 6,3 ár. Fyri langfreistað skuld til móðurfelag er avdrátturinn roknaður sum eitt annuitetslán yvir ávikavist 10 og 12 ár frá 2016 hjá dótturfelögnum.

### 10. FRAMLEIÐSLUÚRSLIT Á VERK

Upphæddir í t. DKK	Inntøkur	Olja	Tilfar	Lønir	Avskrivning	Rentur	Skattur	Tilsamans
Sundsverkið	187.580	-113.288	-12.011	-20.773	-17.931	-7.657	0	15.920
Vágsverkið	38.710	-15.675	-3.126	-5.916	-8.890	-1.787	0	3.316
Fossáverkið	13.061	0	-999	-5.001	-4.848	0	0	2.213
Heygaverkið	4.054	-13	-336	-251	-2.169	0	0	1.285
Mýruverkið	3.647	0	-445	-249	-1.713	0	0	1.240
Eiðisverkið	35.032	0	-2.122	-1.964	-19.855	-5.137	0	5.953
Verkið í Botni	1.605	0	-344	-96	-623	0	0	543
Verkið á Strond	19.752	-12.300	-1.485	-2.760	-1.604	0	0	1.603
Víndorka	19.537	0	-6.353	-93	-10.423	-1.894	-150	624
Smáverk	5.288	-2.390	-368	-1.394	-1.112	0	0	23
<b>Framleiðsluúrslit</b>	<b>328.266</b>	<b>-143.665</b>	<b>-27.590</b>	<b>-38.497</b>	<b>-69.170</b>	<b>-16.476</b>	<b>-150</b>	<b>32.718</b>

# Nota 11

## 11. MASKINYVIRLIT VIÐ ÁRSLOK 2019

Stað	Maskina	MW	Maskinslag	Framleiðari	Drívevni	Ár	Aldur	Tímar tilsl.	Tímar 2019
Botnur	T1	1,0	Pelton vatnturbína	Voith	Vatn	1965	55	205.403	2.974
Botnur	T2	2,0	Francis vatnturbína	Voith	Vatn	1966	54	163.471	2.976
Eiðisverkið	T1	7,0	Francis vatnturbína	Voith	Vatn	1987	33	115.225	2.831
Eiðisverkið	T2	7,0	Francis vatnturbína	Voith	Vatn	1987	33	116.577	3.658
Eiðisverkið	T3	7,7	Francis vatnturbína	Voith	Vatn	2012	8	45.619	5.821
Húshagi *	V1-V13	11,7	Vindmylla (pitch reg.)	Enercon	Vindur	2014	6	524.960	96.577
Neshagi *	V1-V5	0,9	Vindmylla (pitch reg.)	Enercon	Vindur	2012	8	272.254	35.217
Neshagi	V6	0,15	Vindmylla (fixed pitch)	Nordtank	Vindur	1993	27	131.000	5100
Skopunarverkið	M1-M3	1,83	4-T	Mercedes og Deutz	Gassolja	1984	36		
Smáverk		1,7	4-T	Deutz, Mercedes, Perkins	Gassolja				
Strond	M3	3,6	4-T 12 M 453 K	Krupp Mak	Gassolja	1982	38	50.693	1238
Strond	T1	1,4	Francis vatnturbína	Sulzer Hydro	Vatn	1998	22	71.878	5.231
Sundsverkið	M1	7,85	4-T 9M43C	Caterpillar/MaK	Tungolja	2001	19	76.795	6.838
Sundsverkið	M2	7,85	4-T 9M43C	Caterpillar/MaK	Tungolja	2004	16	71.400	6.165
Sundsverkið	M3A	2,4		MTU	Gassolja	2015	5	4.279	2227
Sundsverkið	M3B	2,4		MTU	Gassolja	2015	5	4.167	2190
Sundsverkið	M4	12,4	2-T 12 L55 GSCA	B&W Götaverken	Tungolja	1983	37	196.725	7.389
Sundsverkið	M5	12,4	2-T 12 L55 GSCA	B&W Götaverken	Tungolja	1988	32	173.030	6.182
Sundsverkið	B4-C2	8,8	KTA50G3	Cummins Diesel	Gassolja	2019	1	2.301	2.301
Vágsverkið	M1	2,7	4-T 9 M 453	Krupp Mak	Tungolja	1983	37	122.119	1.037
Vágsverkið	M2	2,7	4-T 9 M 453	Krupp Mak	Tungolja	1983	37	122.056	367
Vágsverkið	M3	4,2	4-T 9M32C	Caterpillar/MaK	Tungolja	2004	16	93.745	5.787
Vágsverkið	M4	4,0	4-T 9L32	Wartsila	Tungolja	2016	4	19.640	4.862
Strond agg.	M4-M6	3,0	4- T C1250 D2R	Cummins Diesel	Gassolja	2014	6	8.911	7.609
Vestmanna	Fossá 1	2,1	Pelton vatnturbína	Maier	Vatn	1953	67	229.506	2.038
Vestmanna	Fossá 2	4,2	Francis vatnturbína	Voith	Vatn	1956	64	365.582	6.033
Vestmanna	Heygav. 1	4,9	Francis vatnturbína	Voith	Vatn	1963	57	243.263	4.264
Vestmanna	Mýruv. 1	2,4	Francis vatnturbína	Voith	Vatn	1961	59	394.277	7.187

\* Sí rokskapirnar hjá P/F Vindfélagið í Húshaga og P/F Vindfélagið í Neshaga fyrri framleiðslutímar fyrri hvörja myllu.

## Notur 12–14

### 12. VEÐSETINGAR OG AÐRAR SKYLDUR

Víst verður til ársfrásøgnina hjá Elfelagnum SEV, har veðsetingar og aðrar móguligar skyldur framganga.

### 13. REGULERINGAR

Upphæddir í t. DKK	2019	2018
Avskrivningar	69.170	74.221
Rentukostnaðir og líknandi kostnaði	16.476	9.340
Skattur	150	274
<b>Tilsamans</b>	<b>85.796</b>	<b>83.835</b>

### 14. ÚTGREINING STØÐISOGN FRAMLEIÐSLUVIRKIR

Upphæddir í t. DKK	2019	2018
Fossáverkið	29.587	29.597
Heygáverkið	19.972	21.476
Mýruverkið	15.879	16.976
Eiðisverkið	458.998	478.646
Verkið í Botni	7.539	8.130
Vágsverkið	129.933	134.062
Verkið á Tvøroyri	68	68
Sundsverkið	189.629	187.181
Skopun	41	45
Verkið á Strond	14.997	15.629
Vindorkutøkni	96.609	107.032
Smáverk	172	144
Mobilaggregat	566	755
Fugloy	1.710	1.765
Svínoy	84	19
Mykines	719	874
Hestur	2.338	2.441
Koltur	311	324
Nólsoy	8	9
Skúvoy	666	613
Dímun	354	328
<b>Framleiðsluvirkir sambært framleiðsluroknskapinum</b>	<b>970.181</b>	<b>1.006.113</b>
Netútgerð o.a. sum partur av framleiðsluvirkjum	0	136
<b>Framleiðsluvirkir sambært samtaksroknskapinum</b>	<b>970.181</b>	<b>1.006.249</b>



**SEV**

Landavegur 92  
Postboks 319  
FO-110 Tórshavn

+298 34 68 00  
[www.sev.fo](http://www.sev.fo)  
[sev@sev.fo](mailto:sev@sev.fo)

Roknskaparár: 01.01-31.12  
V-tal: 331538