



Fimm grønar orkukeldur í elskipanini í 2020

Elfelagið SEV Netroknskapur 2020





Leiðsluátekning

Nevndin og stjórnin hava í dag lagt fram netroknskapin fyri roknskaparárið 1. januar - 31. desember 2020 hjá Elfelagnum SEV. Netroknskapurin er eisini ein partur av ársfrásøgnini hjá Elfelagnum SEV.

Netroknskapurin er gjørdur í samsvari við ársroknskaparlógina.

Tað er okkara fatan, at nýtti roknskaparhátturin er hóskandi, og at netroknskapurin gevur eina rættvísandi mynd av ognum, skyldum og figgjarligu

støðu pr. 31. desember 2020 og av úrslitinum av netvirkseminum hjá felagnum fyri roknskaparárið 1. januar - 31. desember 2020.

Leiðslufrágreiðingin inniheldur, eftir okkara fatan, eina rættvísandi frágreiðing um tey viðurskifti, sum frágreiðingin umrøður.

Ársfrásøgnin verður lögð fyri ársaðalfundin við tilmæli um góðkenning.

Tórshavn, hin 19. mars 2021

Stjórn

*Hákun Djurhuus
Stjóri*

*Bogi Bendtsen
Deildarstjóri fyri fyrisiting*

Nevnd

*Kári Johansen
Formaður*

*Haraldur S. Hammer
Næstformaður*

Niclas Hentze

Oddmar á Lakjuni

Poul Klementsén

Sonni L. Petersen

Sune Jacobsen

Átekning frá óheftum grannskoðara

TIL LEIÐSLUNA Í ELFELAGNUM SEV

Vit hava grannskoðað netrokskapin, sum inniheldur upphæddir fyri rakstrarrokskap, fíggjarstöðu, peningastreym og notur fyri Elfelagið SEV fyri roknskaparárið 1. januar – 31. desember 2020. Upphæddirnar í netrokskapinum eru partur av ársfrásøgnini fyri Elfelagið SEV fyri tíðarskeiðið 1. januar – 31. desember 2020, sum vit hava grannskoðað.

Tað er okkara fatan, at netrokskapurin fyri Elfelagið SEV fyri tíðarskeiðið 1. januar – 31. desember 2020 á øllum týðandi økjum er gjørdur í samsvar við tær roknskaparreglur, sum verða lýstar í nýttum roknskaparhátti.

GRUNDARLAG FYRI NIÐURSTØÐUNI

Grannskoðanin er lögð til rættis í samsvari við altjóða standardir um grannskoðan og aðrar ásetingar, sum eru galdandi í Føroyum. Okkara ábyrgd eftir hesum standardum og ásetingum er nærri greidd frá í niðanfyri standandi broti “Ábyrgd grannskoðarans av at grannskoða netrokskapin”. Vit eru óheft av felagnum samsvarandi altjóða etisku krøvunum fyri grannskoðarar (etisku reglunum hjá IESBA) og øðrum ásetingum, sum eru galdandi í Føroyum, eisini hava vit hildið hinar etisku skyldurnar hjá okkum, sum ásettar eru í hesum standardum og krøvum. Tað er okkara fatan, at vit hava fingið nøktandi grannskoðanarprógv, ið kunnu vera grundarlag undir okkara niðurstøðu.

ÁHERÐSLA Á VIÐURSKIFTI Í NETROKNSKAPINUM – NÝTTUR ROKNSKAPARHÁTTUR

Vit skulu gera vart við upplýsingarnar í innganginum av hesari vátan, harav tað framgongur, at netrokskapurin er gjørdur eftir teimum roknskaparreglum, sum verða lýstar í nýttum roknskaparhátti.

Hesi viðurskifti hava ikki ávirkan á okkara niðurstøðu.

ÁBYRGD LEIÐSLUNAR AV NETROKNSKAPINUM

Leiðslan hevur ábyrgdina av at gera netrokskapin samsvarandi teimum roknskaparreglum, sum verða

lýstar í nýttum roknskaparhátti. Leiðslan hevur harumframt ábyrgdina av tí innanhýsis eftirliti, ið leiðslan metir skal til, fyri at netrokskapurin kann gerastuttan týðandi skeivleikar,uttan mun til um skeivleikarnir standast av sviki ella mistøkum.

ÁBYRGD GRANNSKOÐARANS AV AT GRANNSKOÐA NETROKNSKAPIN

Okkara endamál er at fáa grundaða vissu fyri, at netrokskapurin í síni heild ikki hevur týðandi skeivleikar,uttan mun til um skeivleikarnir standast av sviki ella mistøkum, og at geva eina grannskoðanarátækning við eini niðurstøðu. Grundað vísar er vísar við høgum stigi, men er ikki full trygd fyri, at ein grannskoðan, sum verður gjørd eftir ásetingunum í altjóða standardum um grannskoðan og øðrum ásetingum, sum eru galdandi í Føroyum, altíð kann avdúka týðandi skeivleikar, tá slíkir eru. Skeivleikar kunnu koma fyri orsakað av sviki ella mistøkum og kunnu metast at vera týðandi, um tað kann væntast, at teir hvør sær ella saman ávirka fíggjarligu avgerðirnar, sum roknskaparbrúkararnir taka við støði í netrokskapinum.

Sum ein liður í grannskoðanini, ið verður gjørd eftir altjóða standardum um grannskoðan og øðrum ásetingum, sum eru galdandi í Føroyum, gera vit yrkisligar metingar og hava eitt yrkisligt ivingarsemi undir grannskoðanini. Har vit eisini:

- Eyðmerkja og meta um váðar fyri týðandi skeivleikum í netrokskapinum,uttan mun til um skeivleikarnir standast av sviki ella mistøkum, leggja til rættis og gera tey grannskoðanararbeiðir, sum hesir váðar krevja umframt fáa til vega tey grannskoðanarprógv, sum eru nøktandi at vera grundarlag undir okkara niðurstøðu. Váðin fyri ikki at varnast týðandi skeivleikar, sum standast av sviki, er størri, enn tá talan er um týðandi skeivleikar, sum standast av mistøkum, tí svik kann vera av samanløgðum ráðum, skjalafalsan, tilætlaðari burtúrlegging, villleiðingum ella við at skúgva innanhýsis eftirlitið til viks.
- Fáa eina fatan av innanhýsis eftirlitinum, sum er viðkomandi fyri grannskoðanina, fyri at kunna leggja grannskoðanina til rættis eftir

umstøðunum, men ikki fyri at kunna gera eina niðurstøðu um dygdina á innanhýsis eftirlitinum.

- Taka støðu til um roknskaparhátturin, sum leiðslan nýtir, er hóskandi, og um tær roknskaparligu metingarnar og tilhoyrandi upplýsingar, sum leiðslan hevur gjørt eru rímligar.

Vit samskifta við ovastu leiðsluna um millum annað vavið á ætlaðu grannskoðanini, og nær grannskoðað verður, og eisini um týðandi eygleiðingar, herundir um møguligar týðandi manglar í innanhýsis eftirlitinum, sum vit eyðmerkja undir grannskoðanini.

Tórshavn, hin 19. mars 2021

P/F JANUAR

løggit grannskoðanarvirki

Hans Laksá
Statsaut. revisor

Jógvan Amonsson
Statsaut. revisor

Høvuðs- og lyklatøl

Upphæddir í t. DKK	2020	2019	2018	2017	2016
Rakstrarroknskapur					
Nettosøla	553.407	511.096	429.648	434.900	421.436
Úrslit áðrenn av- og niðurskrivingar	114.484	107.697	102.611	90.602	90.739
Rakstrarúrslit	65.351	43.291	61.696	55.684	56.661
Fíggjarligir postar, netto	-23.290	-19.977	-24.102	-21.348	-35.106
Ársúrslit	30.283	30.247	28.625	33.302	12.351
Fíggjarstöða					
Fíggjarstöðujavni	1.722.098	1.458.891	1.601.382	1.337.184	1.295.072
Eginogn	563.496	556.291	451.323	449.456	449.734

Leiðslufrágreiðing

HØVUÐSVIRKSEMIÐ

Elfelagið SEV er eitt interkommunalt lutafelag, ið hevur til endamáls at fáa til vega elmeði og býta hana millum íbúgvvarnar í limakommununum. Eftir viðtøkum elfelagsins skal endamálið fremjast sambært vinnuligum meginreglum á búskaparlaga tryggum støði og við fyriliti at náttúru og umhvørvi.

Hesin roknskapur fyri netvirksemið hjá SEV er ein partur av samlaða roknskapinum hjá SEV. Frágreiðingin fevnir um netvirksemið, íroknað fyrisiting hjá felagnum í tíðarskeiðinum 1. januar 2020 til 31. desember 2020.

BÝTI AV AVLOP Í RAKSTRI

Framleiðsluparturin skal hava allan sín rakstrarkostnað rindaðan, íroknað kostnaðin fyri skipanarberandi tænastrur. Harumframt miðar framleiðsluparturin eftir at hava eitt yvirskot svarandi til 5% av primoeginpeninginum.

Orsøkin til, at úrslitið fyri framleiðslupartin gjørdist lægri enn roknaða kravið er, at ársúrslitið fyri netpartin verður tillagað soleiðis, at yvirskotið er svarandi til tær útreiðslur netparturin hevur umframt eina eginfígging upp á 25% av árliku miðaliløgnum næstu 5 árinum fyri netpartin. Fyri útgreining av framferðarhátti og útrokning av býti millum framleiðslu- og netpartin, verður víst til notu 1.

GONGDIN Í VIRKSEMINUM

ENDURNÝGGING

Arbeiðið at endurnýggja og víðka 10, 20 og 60 kV netið heldur fram. Hetta verður gjørt í tøttum samstarvi við myndugleikar, kommunur, Landsverk og Føroya Tele.

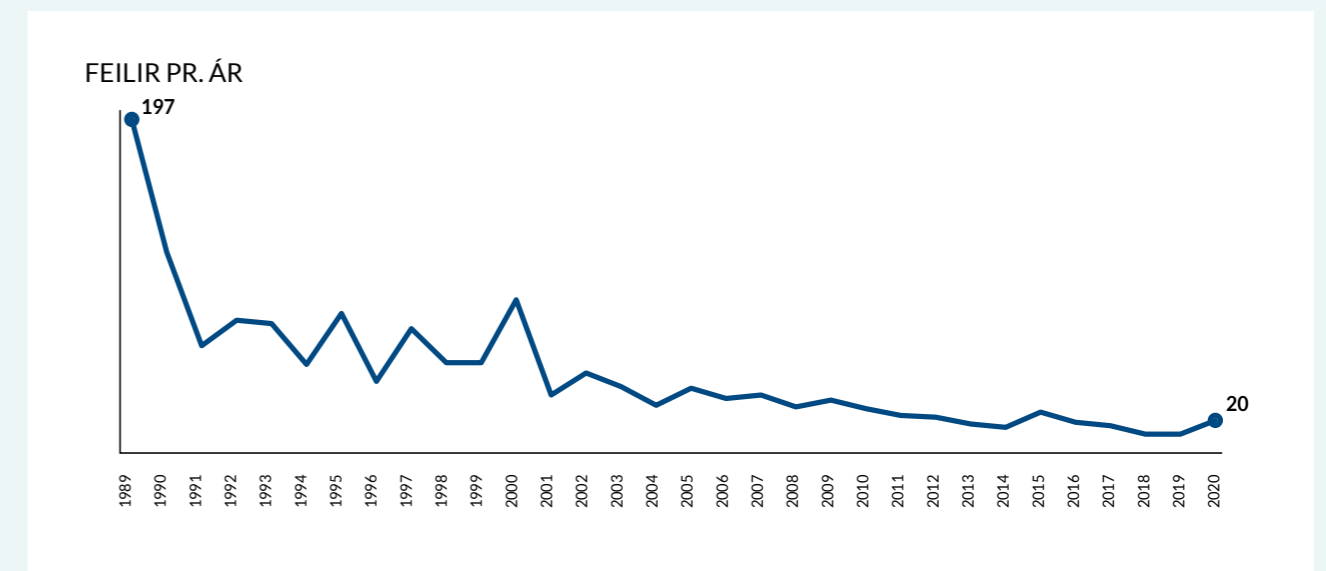
Felagið hevur í ár bygt fleiri nýggjar 10 og 20 kV trafostøðir kring landið. Eisini verður 60 kV-støðin í Vestmanna endurnýggjað, og verður væntandi liðugt fyrsta ársfjórðing 2021. Nýggj 20 kV-støð verður bygdur afturat gomlu koplingarstöðini á Sundi, samstundis sum nýggja 60 kV-støðin á Sundi í sambandi við støð 3 er liðug og tikin í nýtslu. Í sambandi við vindmyllulundina í Suðuroy verður ein nýggj koplingarstøð bygd í Hovi. Henda støðin skal eisini rúma battaristøð og synkronkompensatori, sum skal setast upp í sambandi við nýggju vindmyllulundina í Porkerishaganum. Støðin væntast at verða liðug við endan av 2021.

VIÐLÍKAHALD

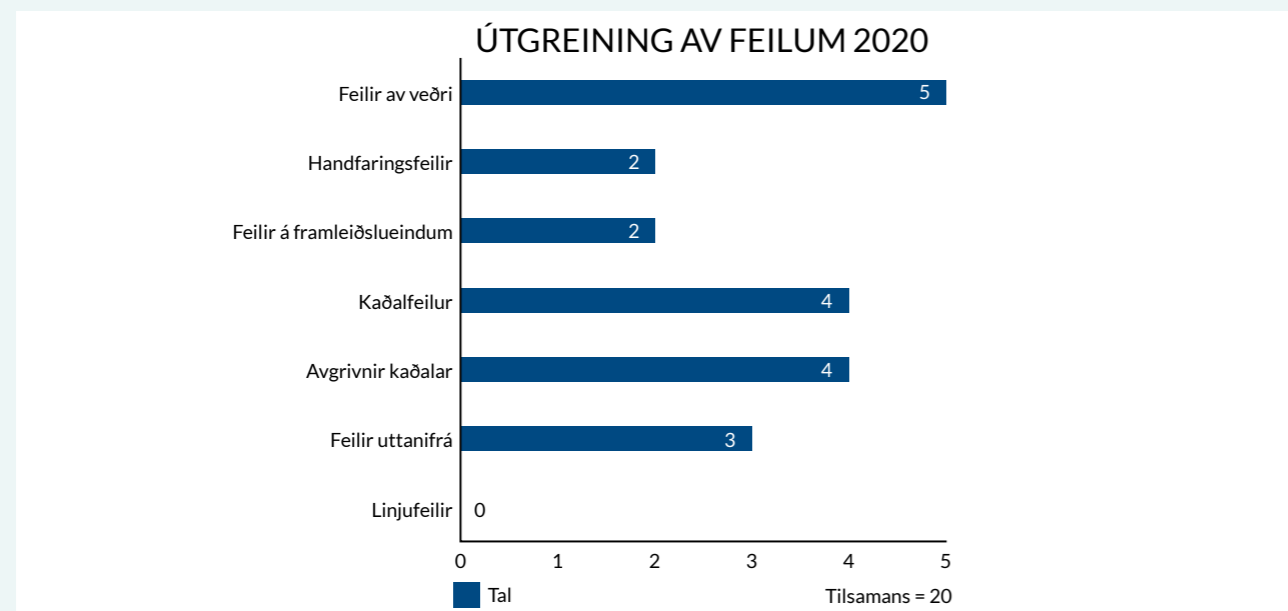
Aftur í ár er nógv viðlíkahaldsarbeiði farið fram á netinum, alt fyri at tryggja eina støðuga streymveiting til kundan.

Mynd 1 vísir eitt yvirlit yvir feilir seinastu mongu árinum. Myndin vísir, hvussu talið á feilum er fækkað frá 1989 til 2020. Miðvísa viðlíkahaldsarbeiðið saman við endurnýggingini av elnetinum, er orsøkin

Mynd 1: Feilir pr. ár 1989 - 2020



Mynd 2: Útgreining av feilum 2020



til, at SEV í dag hefur munandi færri feilir á háspenningsnetinum.

16 av teimum 20 feilunum, ið vóru skrásettir í 2020, eru ikki feilir, sum merkjast hjá øllum kundunum samstundis, men merkjast í avmarkaðum økjum av landinum – hetta kann vera ein kaðalfeilur í einum ávísium býlingi, ella ein háspenningskring, ið er farin í eini transformarastøð. 4 feilir vóru blackout, har allir kundarnir í økinum mistu veitingina samstundis.

FEILIR Á HÁSPENNINGSKERVINUM Í 2020

Í 2020 vóru 20 feilir á háspenningskervinum. Mynd 2 vísir, hvørjir feilir hava verið, og hvar í skipanini teir vóru.

GONGDIN Í FÍGGJARLIGU VIÐURSKIFTINUM

ÚRSLITIÐ

Samlaða úrslitið fyri netpartin gjørdist 30,3 mió. kr. í 2020, og 30,2 mió. kr. í 2019.

INNTØKUR

Tað eru trýggir tættir, ið ávirka høvuðsinntøkuna hjá SEV. Hesir trýggir tættir eru elprísbroyting, broyting í elnýtisluni, og forskjóting ímillum ymiskar kundaprisbólkar.

Inntøkurnar hjá netpartinum stava frá sølu av elmegi til vinnuligar, privatar og almennar kundar,

herundir kommunur. Harumframt stava inntøkurnar frá fóstum gjøldum, íbindingargjøldum og øðrum ómaksgjøldum frá somu kundum og annað.

Felagið hækkaði 1. januar 2020 elprísir við 0,05 kr. pr. kWt fyri allar kundar felagsins uttan "ídnadarkundarnar", har prísir hækkaði 0,10 kr. kWt fyri at styrkja búskap felagsins.

NETTOSØLAN

Nettosølan er nú farin upp um eina hálva mia. kr. og sølan hefur sett met við 370,4 GWt, svarandi til eina framgongd í søluni uppá 5,7% í mun til 9,3% undanfarna ár. Talan er soleiðis um ein stóran vøkstur bæði árin.

Inntøkan frá kWt søluni og fóstu gjøldunum er 540,9 mió. kr. móti 487,4 mió. kr., og henda stavar serstakliga frá eini øking í søluni til fiskivinnu og aling og framleiðslu- og byggivirksemi. Eisini sølan til privatkundarnar eru økt. Inntøkurnar frá íbindingargjøldunum eru 11,2 mió. kr., sum er 12,8 mió. kr. lægri enn undanfarna ár. Inntøkan frá fóstu gjøldunum er hækkað eitt vet í mun til undanfarna ár.

ÓSEMJA UM AVROKNING AV ELFRAMLEIÐSLU TIL P/F VINDFELAGIÐ Í HÚSAHAGA

Ósemja hevur tikið seg upp millum Elveitingareftirlitið á einari síðu, og P/F Vindfelagið í Húshaga og SEV (net) á hinari síðuni um, hvussu avrokningin av elframleiðsluni skal uppgerast.

P/F Vindfelagið í Húshaga og SEV (net) eru á einum máli um, at sambært útboðstreytunum hjá myndugleikanum og innlatnum tilboði í 2012 til myndugleikan er talan um, at SEV (net) skal veita P/F Vindfelagnum í Húshaga eina inntøku trygd upp á í minsta lagi 41,4 GWt. Hetta er, um myllurnar hjá vindfelagnum eru í tekniskum rakstrarførum standi.

Hesum er Elveitingareftirlitið ikki samt við vindfelagið og SEV (net) um. Talan er um ósemju komin í ljósmála í november/desember 2018, men sum hevur týðning fyri inntøkuviðurskiftini hjá felagnum. Niðanfyrir standandi talva vísir upphæddirnar einstøku árin, sum ósemjan kann hava við sær fyri roknskapin hjá vindfelagnum, um sjónarmiðini hjá Elveitingareftirlitinum verða lögð til grund.

Av niðanfyrir standandi talvu 1 framgongur, at sambært Elveitingareftirlitinum, tá 2020 eisini er innroknað, hevur SEV (net) avroknað 6,2 mió. kr. og nógv fyri seinastu fimm árin til P/F Vindfelagið í Húshaga. Hetta er peningur, sum vindfelagið

sambært Elveitingareftirlitinum skal afturrinda móðurfelagnum SEV (net).

Upprunaliga prísavtalan millum partarnar inniheldur ikki eina rætta endurgeving av inntøku trygdini, sum hon var lýst í útboðnum hjá myndugleikanum og tilboðnum hjá vindfelagnum. Vindfelagið og SEV (net) eru komin ásamt um at rætta upprunaligu prísavtalu, og senda hana til Elveitingareftirlitið við umbøn um at góðkenna nýggju rættaðu avtaluna soleiðis, at hon endurgevur upprunaligu treytirnar um inntøku trygd í útboðnum og tilboðnum. Grundað á hetta eru tølini ikki bókaði í roknskapinum. Nýggja rættaða prísavtalan er send Elveitingareftirlitinum tann 16. februar 2021, við áheitan um, at Elveitingareftirlitið góðkennir hesa. Elveitingareftirlitið viðger í lötuni málið.

Fyri at geva lesaranum eina fatan av ávirkanina av ósamsvarinum í talvu 1, verður í talvu 2 víst, hvussu sølan, ársúrslitið, millumrokningin við móðurfelagið og eginpeningurin hjá felagnum høvdur sæð út, um tølini vóru bókaði í roknskapinum.

Fyri nærri nágreining av tølunum hjá Vindfelagnum í Húshaga verður víst til roknskapin fyri 2020 hjá felagnum, sum er at finna á www.sev.fo.

Talva 1

ÓSAMSVAR MILLUM AVROKNAÐ AV FELAGNUM OG ÁSKOÐAN HJÁ ELVEITINGAREFTIRLITINUM, Í MIÓ. KR.

	2016	2017	2018	2019	2020	Tilsaman
Elveitingareftirlitið metir P/F Vindfelagið í Húshaga skal avroknast, GWt	34,6	38,1	40,7	34,1	31,5	179,0
P/F Vindfelagið í Húshaga avroknað móttvegis SEV net, GWt	41,4	41,4	40,3	40,5	35,4	199,0
Ósamsvar millum avroknað av felagnum og Elveitingareftirlitinum, GWt	-6,8	-3,3	0,4	-6,4	-3,9	-20,1
Ósamsvar millum avroknað av felagnum og Elveitingareftirlitinum, mió. kr.	-2,2	-1,1	0,1	-2,2	-1,3	-6,7
Nettap sambært AIM ikki trekt frá áður fyri 2016-2019, mió. kr.	0,1	0,1	0,2	0,1	0,0	0,5
Ósamsvar millum Elveitingareftirlitið og P/F Vindfelagið í Húshaga í mió. kr.	-2,1	-1,0	0,3	-2,0	-1,3	-6,2

Talva 2

ÁVIRKAN, UM TØLINI VÓRU BÓKAÐI Í ROKNSKAPINUM SAMSVARANDI ÁSKOÐANINI HJÁ ELVEITINGAREFTIRLITINUM, Í MIÓ. KR.

Ávirkan av ósemju á söluna	2016	2017	2018	2019	2020	Tilsaman
Søla sambært roknskapin	14,2	13,7	12,7	13,7	12,4	66,6
Søla eftir áskoðan hjá Elveitingareftirlitinum	12,1	12,7	13,0	11,6	11,1	60,5
Ávirkan	2,1	1,0	-0,3	2,0	1,3	6,2

Ávirkan av ósemju á ársúrslitið	2016	2017	2018	2019	2020	Tilsaman
Ársúrslit sambært roknskapin	-0,5	0,4	-0,6	-0,1	-0,4	-1,1
Ársúrslit eftir áskoðan hjá Elveitingareftirlitinum	-2,2	-0,3	-0,4	-1,7	-1,5	-6,2
Ávirkan	-1,7	-0,8	0,2	-1,7	-1,1	-5,1

Ávirkan av ósemju á millumrokning við móðurfelag	2016	2017	2018	2019	2020
Millumrokning sambært roknskapin	1,0	3,2	3,2	5,6	5,1
Millumrokning eftir áskoðan hjá Elveitingareftirlitinum	-1,1	0,2	0,4	0,7	-1,0
Ávirkan	-2,1	-3,1	-2,8	-4,8	-6,2

Ávirkan av ósemju á eginpeningin	2016	2017	2018	2019	2020
Eginpeningur sambært roknskapin	21,5	22,0	21,3	21,3	20,9
Eginpeningur eftir áskoðan hjá Elveitingareftirlitinum	19,8	19,4	19,1	17,3	15,8
Ávirkan	-1,7	-2,5	-2,3	-3,9	-5,1

SUNDURGREINING AV SØLUNI Í KUNDABÓLKAR

Talva 3 vísir avroknaðu elsøluna í GWT til kundar felagsins. Víst verður annars til fleiri sundurgreiningar í tølunum innan söluna í samtaksroknskapinum hjá felagnum, sum sæst á www.sev.fo.

VAKSANDI ELSØLA

Í fleiri ár á rað er inntøkan vaksan næstan uttan undantak orsakað vaksandi elnytslu. Árliga broytingin í elnytsluni sæst í talvu 3.

Sum talvan fyri avroknaðu elsøluna vísir, so er stór framgongd í elsøluni til "Landbúnaður, aling, fiskivinna og ráevnisvinna". Framgongdin í hesum bólkunum hongur saman við góðu gongdini hjá alivinnuni og pelagisku vinnuni seinastu árin, og stórar útbyggingar hjá hesum kundum víðfærir ein øktan tørv eftir elmeqi. Somuleiðis er stór

framgongd í elsøluni til "Gerð, framleiðsla og byggivirksemi", og skyldast hetta, at virkaðar eru størri nøgdir av fiski, serliga innan pelagisku vinnuna.

Samlað er sølan økt við 5,7% í 2020 mótvegis eini øking í söluni í 2019 upp á 9,3%. Í miðal seinastu fimm árin hefur árligi vøksturin verið 5,2% móti einum árligum miðal vøkstri uppá 2,5% undanfarnu fimm árin. Í miðal seinastu 10 árin er avroknað 300 GWT til kundar felagsins. Frá 2016 til 2020 er vøksturin 79 GWT, svarandi til 21% av samlaði söluni í 2020. So talan er um sera stóran vøkstur í söluni seinastu árin til kundar felagsins.

Framgongdin í GWT-söluni sæst eisini aftur í inntøkunum frá streymsølu og føstum gjaldi, sum í 2020 eru øktar við 53,5 mió. kr. ella 11%. Inntøkuvøksturin er mest eyðsýndur í bólkunum "Landbúnaður, aling, fiskivinna og ráevnisvinna"

Talva 3

KUNDABÓLKAR Í GWT

	2010	2011	2012	2013	2014	2015	2016	2017	2018	2019	2020	Broyting 19-20 GWT	Broyting 19-20 %
Landbúnaður, aling, fiskivinna og ráevnisvinna	25,9	26,4	29,4	29,2	31,1	36,6	37,9	42,1	56,8	70,6	83,9	13,4	18,9
Gerð, framleiðsla og byggivirksemi	48,9	44,5	52,5	69,3	76,1	76,5	73,9	85,5	82,2	95,1	96,5	1,4	1,5
Handils-, matstovu- og gistihúsvirksemi	22,5	22,4	21,6	22,7	24,7	23,1	24,4	24,4	24,9	25,1	25,0	-0,1	-0,5
Flutningur, postur og fjarskifti	28,7	31,8	34,7	25,1	25,7	24,9	25,6	24,3	24,3	24,3	23,6	-0,7	-2,9
Fígging, trygging og aðrar vinnutænastur	4,2	4,2	3,9	4,0	4,0	3,9	3,9	3,6	3,7	3,7	3,5	-0,2	-5,3
Almennar og privatar tæna-astur, kirkjur, samkomur	36,5	36,8	36,6	37,7	37,3	37,9	40,5	41,5	42,1	44,1	45,5	1,5	3,4
Gøtuljós	6,8	7,3	6,9	7,4	7,0	7,1	7,0	6,7	6,6	6,4	6,2	-0,2	-3,3
Sethús, íbúðir, summarhús og neyst	81,3	81,4	75,7	78,9	78,0	78,0	78,1	78,2	79,9	81,2	86,2	5,1	6,2
Tilsamans avroknað	254,8	254,8	261,3	274,3	283,9	288,0	291,4	306,3	320,5	350,4	370,4	20,0	5,7
Árlig broyting í %	1,1	0,0	2,6	5,0	3,5	1,4	1,2	5,2	4,6	9,3	5,7		

saman við "Gerð, framleiðsla og byggivirksemi" og "Sethús, íbúðir v.m.", sí talvu 4 herundir. Inntøkan frá íbindingargjöldunum fyri 2020 er lægri enn undanfarna ár. Samanlagt eru nettoinntøkurnar øktar við 42,3 mió. kr. í innverandi ári sum stava frá

meiri sølu og hækkandi prísnum fyri hvønn seldan kWt.

SØLAN SUNDURGREINAD Á PRIVATAR KUNDAR Á OYGGJAR

Talva 5 vísir nýtsluna fyri privatar kundar býtt sundur á oyggjar.

Sambært talvu 5 hava kundar í Viðoy hægstu miðalnýtsluna, meðan kundar í Streymoy hava eina miðalnýtslu upp á 3.713 kWt. Miðalnýtslan fyri allar oyggjar er 3.745 kWt. Smærri pláss sum Fugloy, Hestur, Skúvoy og Mykines hava helst fleiri kundar, tí hús standa tóm partar av árinum. Hetta ávirkar miðalnýtsluna fyri hvønn kunda á hesum plássnum.

Víst verður annars til fleiri sundurgreiningar í tølunum innan söluna í samtaksroknskapinum hjá felagnum, sum sæst á www.sev.fo.

ÚTREIÐSLUR

ÚTREIÐSLUR TIL KEYP AV ELFRAMLEIÐSLU, SKIPANARBERANDI TÆNASTUM

Útreiðslurnar í 2020 vóru 523,1 mió. kr., harav 361,6 mió. kr. vóru fyri keyp av elframleiðslu og skipanarberandi tænastrum.

Talva 4

INNTØKUR STREYMSØLA OG FAST GJALD FRÁ KUNDABÓLKUM Í MIÓ. KR.

	2020	2019	Broyting 20-19	Broyting 20-19 %
Landbúnaður, aling, fiskivinna og ráevnisvinna	110,7	85,9	24,8	28,8
Gerð, framleiðsla og byggivirksemi	132,2	120,3	11,8	9,8
Handils-, matstovu- og gistihúsvirksemi	37,3	36,2	1,1	3,1
Flutningur, postur og fjarskifti	34,1	33,6	0,6	1,7
Fígging, trygging og aðrar vinnutænastur	5,1	5,2	0,0	-0,9
Almennar og privatar tæna-astur, kirkjur, samkomur	68,7	64,1	4,6	7,1
Gøtuljós	9,6	9,6	0,0	0,0
Sethús, íbúðir, summarhús og neyst	143,1	132,5	10,7	8,0
Tilsamans avroknað	540,9	487,4	53,5	11,0

Talva 5

NÝTSLA FYRI PRIVATKUNDAR EFTIR OYGGJUM

	kWt pr. oyggj 2020	kWt pr. oyggj 2019	kWt pr. oyggj 2018	Kundar 2020	Kundar 2019	Kundar 2018	Miðalnýtsla hvor kund 2020	Miðalnýtsla hvor kund 2019	Miðalnýtsla hvor kund 2018
Borðoy	8.344.222	8.058.751	7.996.263	2.161	2.145	2.136	3.861	3.757	3.744
Eysturoy	18.672.895	18.101.953	17.696.238	4.511	4.472	4.507	4.139	4.048	3.926
Fugloy	38.624	35.103	36.898	13	13	13	2.971	2.700	2.838
Hestur	49.989	51.811	50.459	27	29	27	1.851	1.787	1.869
Kalsoy	163.322	160.243	161.664	82	85	81	1.992	1.885	1.996
Koltur	7.942	8.137	9.004	2	2	2	3.971	4.069	4.502
Kunoy	275.981	279.096	272.700	71	68	69	3.887	4.104	3.952
Mykines	70.114	71.992	72.148	41	42	41	1.710	1.714	1.760
Nólsoy	415.988	392.259	405.441	142	137	138	2.929	2.863	2.938
Sandoy	2.241.602	2.122.007	2.115.370	712	687	697	3.148	3.089	3.035
Skúvoy	81.182	78.916	81.220	41	43	40	1.980	1.835	2.031
Streymoy	37.752.402	37.243.087	36.645.044	10.168	10.113	9.987	3.713	3.683	3.669
Suðuroy	7.339.604	7.052.086	7.039.166	2.287	2.314	2.300	3.209	3.048	3.061
Svínoy	47.742	43.041	41.156	22	22	24	2.170	1.956	1.715
Vágoy	5.673.040	5.622.102	5.578.304	1.423	1.395	1.404	3.987	4.030	3.973
Víðoy	960.164	934.190	902.287	230	230	224	4.175	4.062	4.028
Tilsamans	82.134.813	80.254.774	79.103.362	21.933	21.797	21.690	3.745	3.682	3.647

STÝRING AV ELSKIPANINI OG
SKIPANARBERANDI TÆNASTUR

Í samlaðu útreiðslunum hjá verkunum er íroknað kostnaðurin av at framleiða elmegi, kostnaðurin fyri stýring av elskipanini og kostnaðurin fyri skipanarberandi tænastrur.

Kostnaðurin tilsamans kann sundurgreina í kostnaðin fyri tilrættislegging og stýring av tøka máttinum, rullandi máttinum, reaktiva máttinum, spenningsregulering og frekvensregulering. Framleiðsluverkini selja sína framleiðslu av elmegi til netvirksemið, sum rindar fyri keypið umframt kostnaðinum fyri tí partinum av skipanarberandi tænastrum, sum verkini standa fyri.

KOSTNAÐUR FYRI STÝRING AV ELSKIPANINI

Stýringin av elnetinum í Suðuroy fer fram á framleiðsluverkinum í Vági, meðan stýringin av elnetinum í meginøkinum fer fram á Fossáverkinum í Vestmanna.

Kostnaðurin fyri stýringina av elnetinum á Fossáverkinum upp á 2,3 mió. kr., er uppgjørdur sum samlaður kostnaður fyri lönir á Fossáverkinum eitt

vanligt rakstrarár upp á 3,0 mió. kr., frádrigið kostnaðinum fyri lönir til vanligan rakstur av verkinum upp á 0,7 mió. kr. Kostnaðurin fyri vanligan rakstur á verkinum er settur til at verða tann sami, sum tað kostar at reka Mýru- og Heygaverkið tilsamans, svarandi til 0,7 mió. kr. eitt vanligt rakstrarár. Sami kostnaður fyri stýringina av elnetinum á Fossáverkinum er brúktur til kostnaðin fyri stýringina av elnetinum í Suðuroy svarandi til 2,3 mió. kr.

KOSTNAÐUR FYRI SKIPANARBERANDI
TÆNASTUR

Kostnaðurin fyri skipanarberandi tænastrur er mettur til at verða 5% av samlaða rakstrarkostnaðinum, íroknað partar av avskrivningum av Sunds- og Vágsverkinum, svarandi til ávikavist 11,3 og 2,0 mió. kr. Talan er um eina ásetta meting av kostnaðinum.

Kostnaðurin fyri skipanarberandi tænastrur kring landið annars, er grundaður á kostnaðin hjá felagnum av smáverkum kring landið, sum verða mettt sum eyka verk ella tøkur máttur. Smáverkini fáa rakstrarkostnaðin fyri lön og tilfar endurgoldnan

fyri veitingartrygd, restin av kostnaðinum verður endurgoldin sum keyp av framleiðslu til víðarisølu. Elverkið á Strond fær rakstrarkostnaðin fyri lön og tilfar fyri termiska framleiðslu av elmegi umfataða sum veitingartrygd. Restin av kostnaðinum verður endurgoldin sum keyp av framleiðslu til víðarisølu.

SAMLAÐUR KOSTNAÐUR FYRI STÝRING AV
ELSKIPANINI OG SKIPANARBERANDI
TÆNASTUR

Samlaður kostnaður fyri stýring av elnetinum í Føroyum er 4,6 mió. kr., meðan kostnaðurin fyri skipanarberandi tænastrur á Sundsverkinum og Vágsverkinum er settur til 13,3 mió. kr. Kostnaðurin fyri skipanarberandi tænastrur frá øðrum verkum er 5,2 mió. kr. Samlaði kostnaðurin fyri stýring av elnetinum og skipanarberandi tænastrur er mettur til 23,1 mió. kr.

Felagið arbeiðir í lötuni við at endurskoða kostnaðirnar fyri stýring av elskipanini og skipanarberandi tænastrur. Ávegis úrslit benda á, at hesir kostnaðir eru hægri enn kostnaðirnar, sum eru innroknaðir í roknskapinum.

LØNARÚTREIÐSLUR 0,5 MIÓ. KR. HÆGRI

Nógv virkisøkri eru í felagnum, og SEV fylgir teimum almennu sáttmálunum, sum eru galdandi á teimum ymisku økjum. Samlaðu lønarútreiðslurnar í 2020 vóru 43,3 mió. kr. móti 42,8 mió. kr. í 2019 íroknað fyrising, svarandi til eina størri nýtslu upp á 0,5 mió. kr.

Lønarútreiðslurnar fyri netvirksemið vóru 26,1 mió. kr. í 2020 móti 24,0 mió. kr. í 2019, ella ein meirnýtsla upp á 2,1 mió. kr., meðan lønarútreiðslurnar til fyrisingina vóru 17,2 mió. kr. í 2020 móti 18,8 mió. kr. í 2019, svarandi til eina minni nýtslu upp á 1,6 mió. kr. Tá er javningin fyri eftirlønarskylduna innroknað við 0,7 mió. kr.

Verður sæð burtur frá javnan av eftirlønarskylduni, eru lønarútreiðslurnar til fyrisingina í 2020 16,5 mió. kr. móti 16,0 mió. kr. í 2019, sum eru 0,5 mió. kr. hægri enn undanfarna ár.

TILFAR OG TÆNASTUVEITINGAR 3,9 MIÓ. KR.
HÆGRI

Útreiðslurnar til tilfar og tænastrur í 2020 vóru 33,8 mió. kr. móti 29,9 mió. kr. í 2019, og eru

3,9 mió. hægri í 2020 enn 2019. Kostnaðurin kann sundurgreina í netvirksemi og fyrising.

NETVIRKSEMIÐ

Útreiðslur til tilfar og tænastrur í netvirksemið í 2020 vóru 12,3 mió. kr. móti 10,0 mió. kr. í 2019, svarandi til eina størri nýtslu upp á 2,3 mió. kr. grundað á nýtslu hjá rakstrardeildum felagsins.

FYRISITING

Útreiðslur til tilfar og tænastrur í fyrising í 2020 vóru 21,5 mió. kr. móti 19,9 mió. kr. í 2019, og eru hesar sostatt 1,6 mió. kr. hægri.

Víst verður annars til fleiri sundurgreiningar í tølunum innan kostnaðin fyri tilfar og tænastrur í samtaksroknskapinum hjá felagnum, sum sæst á www.sev.fo.

FÍGGJARKOSTNAÐUR

Rentuútreiðslurnar vóru 23,3 mió. kr. í 2020 móti 20,0 mió. kr. í 2019 svarandi til ein hægri fíggjarkostnað upp á 3,3 mió. kr. Í samlaða talinum eru íroknaðar kapitalútreiðslur upp á 1,6 mió. kr. frá dótturfelagum.

Í lötuni hevur felagið eina samlaða langfreistaða bruttoskuld upp á 1.638 mió. kr. við fastari rentu stavandi frá lánsbrøvum við fastari rentu og eini rentuumbýtingaravtalu. Nærri lýsing av fíggjarkostnaðinum er at finna í samtaksroknskapinum hjá felagnum, sum sæst á www.sev.fo.

AVSKRIVINGAR

Avskrivningarnar fyri 2020 vóru 49,1 mió. kr. móti 44,4 mió. kr. í 2019, harav 41,6 mió. kr. stava frá netvirkseminum og 7,5 mió. kr. frá fyrisingini.

ÍLØGUR

Íløgur í koplingarstøðir og net eru fyri tilsamans 178,2 mió. kr. í 2020 í mun til 134,4 mió. kr. í 2019, sum talva 6 vísir.

Tilgongd frá arbeiði í gerð og beinleiðis bókað til støðisogn (avskrivningargrundarlagið), eru víst í talvu 7. Víst verður til arbeiði í gerð og til notu 7 í roknskapinum.

Stórar ílögur innan net, koplingarstöðir, bygningar og annað innan netið eru gjörðar seinastu árinu og í 2020, eins og stórar ílögur standa fyrri framman. Serliga er talan um, at netið er styrkt og skal framhaldandi styrkjast fyrri at gera SEV ført fyrri at taka ímóti meiri vindorku og veita tann streym, sum kundar felagsins hava tørv á.

Nógvar ílögur eru gjörðar seinastu árinu í nýggjar koplingarstöðir, og 2020 er einki undantak. Talan er um stöðir, sum eru týðningarmiklar fyrri at kunna føra elorku fram til einstøku økini kring landið. Samanlagt eru ílögur í koplingarstöðir gjörðar fyrri 51,5 mió. kr., meðan ílögur í net v.m. eru 101,0 mió. kr.

SEV er eisini farið undir at byggja nýggja koplingarstöð í Vestmanna. Henda koplingarstöðin kemur í staðin fyrri gomlu stöðina, sum nú hevur tænt fyrri seg. Arbeiðið byrjaði við endan av 2018, og stöðin væntast at verða liðug fyrsta ársfjórðing 2021.

Umfram íløgurnar í koplingarstöðirnar eru stórar ílögur gjörðar í kaðalleggingum, serliga í sambandi við dagføring av tunnelum.

Víst verður annars til nærri umrøðu um íløgurnar í samtaksroknaskapinum, sum sæst á www.sev.fo.

GJALDFØRIÐ

Gjaldførið er ikki skilt sundur millum framleiðslu og net, og hava millumrokningar millum partarnar verið nýttar. Í roknskapinum hjá framleiðsluverkunum er gjaldførið ásett til 0 mió. kr., men alt virkseimið hjá verkunum verður fíggjað av netpartinum, sum tryggjar verkunum neyðugt gjaldføri. Sama er galdandi fyrri vindfeløgini, sum eisini verður fíggjað av netpartinum.

Tøkur peningur felagsins við ársenda er 223,9 mió. kr. móti 125,1 mió. kr. í 2019. Harumfram koma óbrúktir trekningsrættir og kassakreittir í peningastovnum upp á tilsamans 302,8 mió. kr.

Sostatt er tæki peningurin, kredittir og óbrúktir trekningsrættir 526,6 mió. kr. móti 690 mió. kr. í 2019. Størsti parturin av óbrúktu trekningsrættunum skal brúkast til at fíggja ílögur komandi árinu. Neyðugt er at hava eitt trygt gjaldføri

Talva 6 ÍLØGUR, MIÓ. KR.

	2020	2019
Koplingarstöðir	51,5	61,2
Net	101,0	59,2
Fyrisitingarbygningur, amboð, KT-útgerð	25,7	14,1
Tilsaman	178,2	134,4

Talva 7 ÍLØGUR, MIÓ. KR.

	2020	2019
Ílögur bókaðar til arbeiði í gerð	163,7	122,9
Beinleiðis bókaðar ílögur sum tilgongd	14,6	11,6
Ílögur við ársenda	178,2	134,4

Talva 8 ARBEIÐI Í GERÐ, MIÓ. KR.

	2020	2019
Salda við ársbyrjan	140,8	167,9
Ílögur bókaðar til arbeiði í gerð	163,7	122,9
Arbeiðir ferd til avskrivningar sum tilgongd	-139,5	-150,0
Salda við ársenda	165,0	140,8
Broyting í arbeiði í gerð	24,1	-27,1

Talva 9 TILGONGD TIL STØÐISOGN, MIÓ. KR.

	2020	2019
Arbeiði ferd til avskrivningar sum tilgongd	139,5	150,0
Beinleiðis bókaðar ílögur sum tilgongd á støðisogn	14,6	11,6
Tilgongd við ársenda	154,1	161,5

Talva 10 STØRSTU ÍLØGURNAR Í KOPLINGAR- STØÐIR OG NET

	2020
Koplingarstöð Vestmanna	23,7
60 og 20 kV kaðal Eysturoyartunnin	11,8
60 kV kaðal Norðoyartunnin	11,7
60 og 10 kV kaðal Hvalbiartunnin	11,6
20 kV koplingarstöð Sund	10,1
60 og 10 kV kaðal Klaksvík - Strond	8,9
60 og 20 kV kaðal Leirvíkstunnin	8,8
Pumpuskipan Vestmanna	7,3
Koplingarstöð Porkerishálsur	4,9
20 og 10 kV kaðal Vágur - Tvøroyri	4,8
Tilsaman	103,7

Talva 11 STØRSTU TILGONGDIRNAR TIL AVSKRIVING

	2020
Umsitingarbygningur	33,8
60 og 20 kV kaðal Eysturoyartunnin	26,9
20 kV koplingarstöð Sund	16,9
Fjarstýringskipan	12,9
60 og 10 kV kaðal Hvalbiartunnin	11,6
Tilsaman	102,2

Talva 12 ÍLØGUR Í KAÐALAR V.M. EFTIR ØKI

	2020
Felags	8,5
Norðuroyggar	2,8
Eysturoy	16,7
Vágoy	2,0
Norðurstreymoy	0,2
Suðurstreymoy	17,1
Sandoy	1,2
Suðuroy	4,6
Tilsaman	50,1

til dagliga raksturinn av felagnum, eins og tað verður mett skilagott at hava eitt munagott gjaldføri við atlíti at ótryggleikum á fíggjarmarknaðinum kring heimin.

Endamálið er at hava eitt munagott gjaldføri soleiðis, at SEV altíð er ført fyrri kontant at rinda fyrri eitt oljukeyp og kostnaðin av einum óhappi á einum av framleiðsluverkunum, ella á netinum. Harumfram er neyðugt at hava eitt trygt gjaldføri til dagliga raksturinn av framleiðsluverkunum og av netinum. Eisini verður mett skilagott at hava eitt munagott gjaldføri við atlíti at ótryggleikum á fíggjarmarknaðinum kring heimin. Nærri lýsing av gjaldførinum er at finna í samtaksroknaskapinum, sum sæst á www.sev.fo.

VÁÐAVIÐURSKIFTI

Váðaviðurskifti hjá felagnum kunnu greinast í ymiskar bólkar: Nærri lýsing av váðaviðurskiftunum er at finna í samtaksroknaskapinum, sum sæst á www.sev.fo.

ÚTLIT FYRI RAKSTRARÁRIÐ 2021

Úrslitið áðrenn skatt fyrri 2021 er eitt ætlað yvirskot umleið 30-40 mió. kr. við stöði í fyriliggjandi ætlan fyrri 2021 og eftir meting av býtinum av úrslitinum í mun til eginpeningskravið.

Roknað verður við, at privatu kundar felagsins hava eina framgongd upp á 2% í nýtsluni í 2021. Aðrir kundabólkar liggja millum 1% og 3% í framgongd. Tó verður ætlað við eini framgongd innan kundabólkin fyrri “handil, matstovu og gistingarhús” við 4,0%. Hinvegin verður roknað við framhaldandi afturgongd fyrri gøtuljós. Fyri 2021 er ætlað við eina afturgongd í gøtuljósum.

Við stöði í söluni fyrri 2019 og partvíst í 2020, er ætlað við eini sølu í 2021 upp á 374 GWt, og eini nettosølu upp á 548 mió. kr. Við hesum økist nettosølan umleið 8 mió. kr.

SEV hevur stovnað sjálvstøðug dótturfeløg at umsita vindmyllulundirnar í ávikavist Neshaga og Húsahaga. Hetta viðførir, at keyp av vindorku er økt, samstundis sum kostnaður av tilfari og lønum, avskrivningum og rentum er lækkaður. Úrslitið frá dótturfeløgum verður tikið inn í roknskapin

gjøgnum úrslit av kapitalpørtum. Samlaða úrslitið hjá SEV ávirkast ikki.


Rakstrarútreiðslurnar verða mettar at verða 76 mió. kr. í 2021 móti 77 mió. kr. í 2020, svarandi til eina lægri útreiðslu á 1 mió. kr. Ætlað er við avskrivningum upp á 61 mió. kr. og rentuútreiðslum upp á 34 mió. kr. Avskrivningar og rentuútreiðslur økjast grundað á iløgurnar felagið ger og lántøku fyri at fígga hesar.

Við einum mettum yvirkoti í 2021 sum, samanumtikið verður mettt at vera nøktandi, luttekur raksturinn fyri netpartin við einari eginfígging til iløgur. Tað er neyðugt at hava eitt nøktandi úrslit, og harvið eina nøktandi eginfígging frá rakstrinum, sum skal vera við til at fígga komandi iløgur í koplingarstöðir og viðlíkahald av verandi neti, eins og iløgur í menningini av netinum skal gerast, fyri at taka ímóti alsamt vaksandi partinum av elmeqi frá varandi orkukeldum og veita hesa víðari til viðskiftafólk felagsins.

Nærri lýsing av 2021 sæst í Rakstrar-, fíggar- og iløguætlan felagsins fyri 2021 á www.sev.fo

HENDINGAR EFTIR ROKNSKAPARLOK

Frá degnum fyri fíggarstöðuni til í dag er einki hent, sum ávirkar metingina av ársfrásøgnini.



Nýttur roknskaparháttur

Ársfrásøgnin fyri Elfelagið SEV er gjørd í samsvari við ásetingarnar í ársroknskaparlógini fyri stór feløg í flokki C.

Netroknskapurin er gjørdur upp sum ein samtaksroknskapur úttan útavnan av innanhýsis bókingum í rakstri og javna. Hetta fyri at geva lesaranum so góða kunning sum gjørligt um alt netvirksemi hjá SEV-samtakinum. Annars er ársfrásøgnin gjørd eftir sama roknskaparhátti sum undanfarna ár og verður gjørd í donskum krónum.

Upphæddir í rakstrarroknskapi, fíggjarstøðu og notum v.m., verða avrunað til heil túsund. Av tí, at tølini verða avrunað hvørt fyri seg, kunnu avrundingsmunir vera millum upplýstar samanteljingar og summin av teimum undirliggjandi tølunum.

Har sum talvur í roknskapinum vísa tøl avrunaði til heilar túsund ella millión krónur, og talvan inniheldur samanburðartøl millum ár víst sum munur í krónum ella prosentum, eru samanburðartølini roknaði upp á undirliggjandi tølini og síðani avrunað. Tískil kann koma fyri, at smærri munir eru millum avrunaðu tølini, sum víst verða í talvuni, og útroknaðu samanburðartølini í talvuni.

ALMENT UM INNROKNING OG VIRÐISÁSETING
Í rakstrarroknskapinum verða inntøkur innroknaðar, so hvørt tær verða vunnar. Sama er galdandi fyri virðisjavningar av fíggjarligum ognum og skyldum. Í rakstrarroknskapinum verða somuleiðis allir kostnaðir innroknaðir, herímillum avskrivningar, niðurskrivingar, avsettar skyldur og afturføringar, sum standast av broyttum roknskaparligum metingum av upphæddum, ið áður hava verið innroknaðar í rakstrarroknskapinum.

Ognir verða innroknaðar í fíggjarstøðuna, tá sannlíkt er, at tær í framtíðini geva felagnum fíggjarligar fyrimunir, og virðið av ognini kann ásetast álítandi.

Skyldur verða innroknaðar í fíggjarstøðuna, tá sannlíkt er, at tær í framtíðini taka fíggjarligar fyrimunir úr felagnum, og virðið av skylduni kann ásetast álítandi.

Við innrokning og virðisáseting verður atlit tikið at væntaðum tapi og váða, ið vísa seg, áðrenn ársfrásøgnin er liðug, og sum viðvíkja viðurskiftum, sum vóru til staðar við roknskaparlok.

UMROKNING AV FREMMANDUM GJALDOYRA
Handlar í fremmandum gjaldoyra verða umroknaðir til kursin, sum er galdandi á handilsdegnum. Gjaldoyrakursmunir, millum handilsdagin og gjaldsdagin, verða innroknaðir í rakstrarroknskapin sum ein fíggjarpostur.

Áogn, skuld og aðrir peningaligir postar í fremmandum gjaldoyra, sum ikki eru avroknaðir við roknskaparlok, verða umroknaðir til gjaldoyrakursin við roknskaparlok. Munurin millum gjaldoyrakursin við roknskaparlok og kursin, ið var galdandi á upptøkudegnum, verður innroknaður í rakstrarroknskapin undir fíggjarpostum.

RAKSTRARROKNSKAPURIN

NETTOSØLA
Nettosøla verður innroknað í rakstrarroknskapin, um veiting og váði eru farin til keypara innan roknskaparlok, og inntøkan er álítandi uppgjørd og væntast at koma inn. Nettosølan verður innroknað úttan meirvirðisgjald, avgjöld og eftir at avsláttur í samband við søluna er frádrigin.

VØRUNÝTSLA
Vørunýtsla umfatar kostnaðir til keyp av rávørum og hjálpartilfari, frádrigið avsláttur og goymslubroyting í árinum.

AÐRIR UTTANHÝSIS KOSTNAÐIR
Aðrir uttanhýsis kostnaðir umfata keyp av olju, tilfari og øðrum tænastruveitingum, umframt annan fyrisitingarkostnað.

SKIPANARBERANDI TÆNASTUR OG BÝTI AV INNTØKUM
Samlaði kostnaðurin hjá elverkunum kemur av kostnaðinum í sambandi við at framleiða elmegi, umframt kostnaðin av skipanarberandi tænastrum. Skipanarberandi tænastr umfata tilrættislegging og stýring av tøkum mátti, rullandi mátti, reaktivum mátti, spenningsregulering og frekvensregulering. Kostnaðurin fyri skipanarberandi tænastrunar er ein

ásett meting av samlaða rakstrarkostnaðinum á Sunds- og Vágsværkinum.

Kostnaðurin fyri skipanarberandi tænastr kring landið annars er grundaður á kostnaðin hjá smáverkunum. Smáverkini fáa rakstrarkostnaðin fyri tilfar og løn endurgoldnan fyri veitingartrygd. Restin sum eginframleiðsla. Elverkið á Strond fær rakstrarkostnaðin fyri tilfar og løn fyri termiska framleiðslu av elmegi endurrindaðan sum veitingartrygd. Restin av kostnaðinum kemur frá eginframleiðslu.

Inntøkur hjá framleiðsluverkum eru ásettar at samsvara við samlaða kostnaðin hjá elverkunum, umframt at ein vinningur av framleiðsluni av primo eginognini er innroknaður. Roknaði vinningurin er ásettur við støði í avkasti av langfreistaðum realkredittlánsbrøvum og virðisrøkt av ognum hjá framleiðslupartinum.

STÝRING AV ELSKÍPANINI
Kostnaðurin fyri tilrættisleggingina og stýringina av elskipanini í meginøknum er uppgjørdur sum samlaður kostnaður fyri lønir á Fossáverkinum, frádrigið kostnaðin fyri lønir til vanligan rakstur av verkinum. Kostnaðurin fyri stýringina av elskipanini í Suðuroy verður gjørdur upp á sama hátt, tó grundað á lønirnar á Vágsværkinum.

BÝTI AV INNTØKUM
Sambært Elveitingarlógini skal netvirksemið fíggjarliga hvíla í sær sjálvum soleiðis, at inntøkurnar eru hóskandi til at gjalda fyri rakstur og ætlaðar neyðugar íløgur.

Fyri netpartin merkir hetta, at hesin skal hava eina inntøku svarandi til tær útreiðslur netparturin hevur soleiðis, at netparturin kann gjalda fyri raksturin umframt, at netparturin skal hava inntøkur til at kunna rinda fyri ætlaðar neyðugar íløgur. Inntøkurnar fyri neyðugu íløgurnar taka støði í kravinum til eginfígging.

SEV hevur mett, at ein eginfígging upp á 25% er nøktandi, og hevur í roknskapinum tikið hædd fyri hesum kravinum í roknskapinum fyri framleiðslu- og netpartin.

Kravið til støddina av eginfíggingin tekur støði í íløgnum á fíggjarætlanini fyri framleiðslupartin og netpartin fyri eitt 5 ára tíðarskeið, sum er inniverandi ár og næstu 4 árin. Eginfíggingin fyri inniverandi ár verður roknað soleiðis: peningastreymurin frá rakstur minus kostnað til rentur og avdrátt sett í mun til kravið upp á 25% fyri eginfígging av árligu miðalíløgum næstu 5 árin.

Fyri netpartin merkir hetta, at ársúrslitið verður tillagað soleiðis, at yvirskotið er svarandi til tær útreiðslur, netparturin hevur umframt eina eginfígging upp á 25% av árligu miðalíløgnum næstu 5 árin fyri netpartin. Um samlaða úrslitið fyri samtakið er størri enn úrslitið fyri netpartin, verður hesin partur av úrslitinum fluttur til framleiðslupartin.

STARVSFÓLKAKOSTNAÐIR
Starvsfólkakostnaðir umfata løn íroknað frítíðarløn og eftirløn umframt onnur sosial gjöld. Í starvsfólkakostnaðum verða móttikin endurgjöld frá almennum myndugleikum trekt frá.

AV- OG NIÐURSKRIVINGAR
Av- og niðurskrivingar umfata av- og niðurskrivingar í árinum av immateriellari og materiellari støðisogn.

FÍGGJARPOSTAR
Fíggjarligir postar umfata rentuinntøkur og -kostnaðir umframt staðfestan og óstaðfestan kursvinning og -tap viðvíkjandi fíggjarligum ognum og skyldum. Fíggjarligar inntøkur og kostnaðir verða innroknað í rakstrarroknskapin við teimum upphæddum, sum viðvíkja roknskaparárinum.

Órealiseraður rentukostnaður í samband við prístrygging.

Vinningsbýti frá kapitalpørtum í assosieraðum feløgum verður inntøkuført í tí roknskaparári, sum vinningsbýti verður samtykt.

Rentukostnaðir og aðrir kostnaðir av lánum til at fíggja framleiðslu av immateriellari og materiellari støðisogn, og sum viðvíkja framleiðslutíðarskeiðinum, verða ikki innroknaðir í útveganarvirðið av støðisognini.

INNÞÓKUR AV KAPITALÞÓRTUM Í ATKNYTTUM FELÖGUM

Í rakstrarroknskapi móðurfelagsins verður tann lutfalsligi parturin av úrslitinum eftir skatt hjá atknýtta felagnum innroknaður eftir eliminerung av innanhýsis vinningi ella tapi.

FÍGGJARSTÖÐAN

MATERIELL STÖÐISOGN

Materiell stöðisogn verður virðisásett til útveganarvirði, frádrigið samlaðar avskrivungar og niðurskrivungar. Grundøki verða ikki avskrivað.

Avskrivungargrundarlagið umfatar útveganarvirðið við frádrátti av væntaðum restvirði eftir lokna brúkstíð.

Útveganarvirðið umfatar keypsprisin og kostnaðir, ið beinleiðis eru knýttir at útveganini, til ognin er klár at taka í nýtslu.

Avskrivað verður javnt yvir væntaðu brúkstíðirnar og restvirðunum hjá ognunum:

	Brúkstíð Restvirði	
Framleiðslu og býtisvirkir	10-50 ár	0 %
Bygningar	50 ár	0 %
Rakstrargögn	3-5 ár	0 %

Smáamboð við eini væntaðari livitíð á undir 1 ár verða útreiðsluförð í útveganarárinum. Viðvíkjandi eginframleiddum ognum fevnir útveganarvirðið um kostnaðir av tilfari, lutum, undirveitarum, beinleiðis lønarkostnaði og óbeinleiðis framleiðslukostnaði.

NIÐURSKRIVUNG AV STÖÐISOGN

Hvørt ár verða roknskaparligu virðini á materiellari stöðisogn mett fyri at fáa ábending um, hvørt tey eru minkað í virði. Hetta kemur afturat vanligu avskrivungini.

Eru ábendingar um virðisminking, verður ein niðurskrivungarroynd gjörð av hvørji einstakari ogn ella ognarbólki. Niðurskrivað verður til endurvinningarvirðið, um hetta er lægri enn roknskaparliga virðið.

Sum endurvinningarvirði verður hægra virði av nettosøluprísi og kapitalvirði nýtt. Kapitalvirðið verður uppgjørt sum nútíðarvirði av væntaðum nettoinntøkum frá nýtsluni av ognini ella ognarbólkinum.

FÍGGJARLIG STÖÐISOGN

KAPITALPARTAR Í ASSOSIERAÐUM FELÖGUM

Kapitalpartar í assosieraðum felögum verða virðisásettir til útveganarvirði. Er nettorealisationsvirðið lægri enn útveganarvirðið, verður niðurskrivað til lægra virðið.

VØRUGOYMSLUR

Vørugoymslur verða virðisásettar til útveganarvirði eftir FIFOháttinum. Um nettorealisationsvirðið av vørugoymslunum er lægri enn útveganarvirðið, verður niðurskrivað til lægra virðið.

Útveganarvirðið á handilsvørum umframt rávørum og øðrum hjálpartilfari umfatar keypsprís umframt flutningsgjald.

Útveganarvirðið av framleiddum liðugvørum og vørum í gerð umfatar útveganarvirði av rávørum, hjálpartilfari, beinleiðis lønarkostnaðum og óbeinleiðis framleiðslukostnaðum. Óbeinleiðis framleiðslukostnaðir umfata óbeinleiðis tilfar og løn umframt viðlíkahald og avskrivungar av maskinum, virkisbygningum og útgerð, ið verður nýtt í framleiðsluni. Harumframt umfatar posturin kostnaðir til at leiða og fyrisita framleiðsluna, umframt ognarförðan menningarkostnað, ið viðvíkur vøruni.

ÁOGN

Áogn verður virðisásett til amortiserað útveganarvirði, sum vanligu svarar til áljóðandi virði. Fyri at standa ímóti møguligum tapi verður niðurskrivað til nettorealisationsvirðið.

TÍÐARAVMARKINGAR

Tíðaravmarkingar, sum eru innroknaðar undir ogn, umfata staðfestar kostnaðir, sum viðvíkja komandi roknskaparári.

TØKUR PENINGUR

Tøkur peningur umfatar tøkun pening og stuttfreistaði virðisbrøv, ið hava eina lánitíð undir 3 mánaðir, og sum uttan forðingar kunnu umsetast til tøkun pening, og har tað bara er ótýðandi váði fyri virðisbroytingum.

PARTAFELAGSSKATTUR OG ÚTSETTUR SKATTUR

Skyldugur skattur og skattaáogn verða innroknað í fíggjarstöðuna við teirri upphædd, sum kann útroknast av skattskyldugu inntøkuni fyri árið, javnað fyri skatt frá undanfarnum árum. Skyldugur skattur og skattaáogn verða víst mótroknað í tann mun, at hetta er í samsvari við lógina, og at postarnir væntandi verða avroknaðir netto ella samstundis.

Útsettur skattur verður roknaður av øllum viðkomandi tíðarbundnum munum millum roknskaparlig og skattlig virðir av ognum og skyldum. Hetta verður uppgjørt við støði í ætlaðu nýtsluni av ognini, ella hvussu skyldan ætlandi verður afturgoldin.

Útsett skattaáogn, herímillum skattliga virðið á framflytingarheimilaðum skattligum hallum, verður innroknað við tí virði, sum ognin væntandi verður realiserað fyri, antin við at javna í skatti av framtíðarinntøkum ella við at mótrokna útsetta skattaskyldu innan fyri somu lögfrøðiligu skatta eind. Møgulig útsett nettoskattaáogn verður tikin við til nettorealisationsvirðið.

Útsettur skattur verður virðisásettur við støði í teimum skattareglum og skattasatsum, sum eru galdandi við roknskaparlok.

Broytingar í útsetta skattinum, sum standast av broytingum í skattasatsum, verða innroknaðar í rakstrarroknskapin.

AÐRAR AVSETTAR SKYLDUR

Avsettar skyldur umfata væntaðar kostnaðir av ábyrgdarskyldum, tap upp á arbeiði í gerð, umskipanir v.m. Avsettar skyldur verða innroknaðar, tá felagið hevur eina rættarliga ella ítøkiliga skyldu orsakað av einari hending, sum hevur verið, og tað er sannlíkt, at skyldan verður avgreidd við at brúkt verður av fíggjarligu ognunum hjá felagnum.

AVSETTAR SKYLDUR

Avsettar skyldur verða virðisásettar til nettorealisationsvirði ella til dagsvirði, tá tað er væntandi, at skyldan skal avgreiðast í fjarari framtíð.

AVLEIDD FÍGGJARLIG AMBOÐ

Felagið nýtir avleidd fíggjarlig amboð til at tryggja gjaldoyraváða, oljuprísváða og rentuváða.

Avleidd fíggjarlig amboð verða upprunaliga innroknað til dagsprís, og beinleiðis transaktiónskostnaðir verða innroknaðir í raksturin. Aftaná upprunaligu innrokningina verða avleidd fíggjarlig amboð innroknað til dagsprís, og broytingar í virðinum verða innroknaðar sum greitt frá í tí fylgjandi. Felagið hevur ikki handilslig avleidd fíggjarlig amboð.

Handilslig avleidd fíggjarlig amboð verða roknað sum stuttfreistað ogn ella skuld. Dagsvirði av einari trygging verður roknað sum langfreistað ogn ella skuld, um tryggingartíðarskeiðið er longri enn 12 mánaðir og, sum stuttfreistað ogn ella skuld, um tryggingartíðarskeiðið er styttri enn 12 mánaðir.

GJALDFØRISTRYGGING

Broytingar í dagsprísi á avleiddum tryggingaramboði nýtt til gjaldføristrygging verða innroknaðar beinleiðis í eginognina í tann mun, tryggingin er effektiv. Í tann mun at tryggingin er óeffektiv, verða broytingar í dagsprísi innroknaðar í vinning ella tap.

Um tryggingaramboðið ikki longur lýkur treytirnar fyri innrokning av trygging, gongur út ella verður selt, verður uppsagt ella nýtt, heldur innrokningin uppat. Akkumuleraður vinningur ella tap innroknað í eginognina verður verandi har, inntil ætlaða transaktiónin fer fram. Tá tryggjaða upphæddin viðvíkur eini ikki-fíggjarligari ogn, verður upphæddin innroknað í eginognina flutt til bókaða virðið á ognini. Í øðrum førum verður upphæddin innroknað í eginognina flutt til vinning ella tap í tí tíðarskeiði, sum tryggjaða ognin hevur við sær vinning ella tap.

SKULD

Í sambandi við lántøku verður fíggjarlig skuld innroknað til útveganarvirðið, svarandi til móttiknu upphæddina eftir frádrignan handilskostnað.

Eftirfylgjandi tíðarskeið verður fíggjarlig skuld innroknað til amortiserað útveganarvirðið, sum svarar til kapitaliseraða virðið við effektivu rentuni, soleiðis at munurin millum móttiknu upphæddina og áljóðandi virðið, verður innroknaður í rakstrarroknskapin yvir lánitíðarskeiðið.

Skuld til realkredittstovnar og peningastovnar verður virðisásett til amortiserað útveganarvirði, sum svarar til restskuldina, tá talan er um kontantlán. Viðvíkjandi lánsbrævalánum verður amortiserað útveganarvirði roknað sum kontantvirði á lánsupptøkudegnum, javnað við gjørdum avskrivningum í avdráttartíðarskeiðnum av kursjavningini av láninum á upptøkudegnum.

Onnur skuld verður tikin við til amortiserað útveganarvirði, sum vanligi er áljóðandi virðið.

PENINGASTREYMSUPPGERÐ

Peningastreymssuppgerðin verður uppsett eftir óbeinleiðis háttinum og vísir peningastreymar frá rakstri, íløgum, fígging, broyting í peningastreymum og tøkan pening við ársbyrjan og enda.

Peningastreymar frá rakstri eru tillagaðir fyri ikki líkvidar rakstrarpostar, broyting í rakstrarkapitali og goldnan skatt.

Peningastreymar frá íløgum umfata keyp og sølu av immateriellari, materiellari og fíggjarligari støðisogn mótroknað broytingum í áogn og skuld viðvíkjandi nevndu postunum.

Peningastreymar frá fígging umfata fígging frá eigara, goldnum vinningsbýti til eigara og upptøku av láni og avdráttir av langfreistaðari skuld, umframt trekk upp á kassakredittir.

Tøkur peningur við ársbyrjan og enda er kassapeningur og innistandandi í peningastovnum.

Rakstrarroknskapur 1. januar – 31. desember

Upphæddir í t.DKK

Nota	2020	2019
1 Nettosøla	553.407	511.096
Keyp av streymi	-346.502	-307.456
Keyp av vind- og biogassorku	-3.805	-2.338
Søla av streymi til framleiðslu hjá SEV (eginnýtsla)	11.743	0
Skipanarberandi tænastr	-23.070	-20.781
2 Oljuútreiðslur	-169	-190
3 Tilfar og tænastrveitingar	-33.818	-29.867
Bruttovinningur	157.785	150.466
4 Starvsfólkaútreiðslur	-43.301	-42.768
Úrslit áðrenn av- og niðurskrivingar	114.484	107.697
Av- og niðurskriving av materiellari støðisogn	-49.133	-44.430
Úrslit áðrenn fíggjarpostar	65.351	63.268
5 Fíggjarútreiðslur	-23.290	-19.977
Úrslit áðrenn skatt	42.061	43.291
6 Skattur av ársúrsliti	-11.779	-13.043
Ársúrslit	30.283	30.247
Uppskot til býti av ársúrsliti:		
Flutt úrslit	31.839	29.660
Tiltaksgrunnur fyri nettouppskrivning eftir innanvirðisháttinum	-1.557	587
Til nýtslu	30.283	30.247

Fíggjarstöða 31. desember

OGN í t.DKK		
Nota	2020	2019
Støðisogn		
7, 18 Býtisvirkir	790.346	713.767
7 Bygningar og jarðarøkir	79.709	48.175
7 Rakstrargøgn	38.929	42.097
7 Íløgvarbeiði í gerð	164.980	140.841
Materiell støðisogn tilsamans	1.073.964	944.880
8 Kapitalpartar í assosieraðum og atknýttum virkjum	33.000	36.704
9 Lán veitt dóttirfeløgum	69.809	78.428
10 Avleidd fíggjarlig amboð	14.989	22.111
Fíggjarlig støðisogn tilsamans	117.798	137.243
Støðisogn tilsamans	1.191.762	1.082.122
Ogn í umferð		
Tilfar	17.087	21.870
Vørugoymslur tilsamans	17.087	21.870
11 Vøru- og tænaðuáogn	109.222	106.894
Millumrokning framleiðsla	163.909	113.862
Tíðaravmarkingar	16.264	9.020
Áogn tilsamans	289.395	229.775
Tøkur peningur	223.854	125.123
Ogn í umferð tilsamans	530.336	376.769
Ogn tilsamans	1.722.098	1.458.891

Fíggjarstöða 31. desember

SKYLDUR í t.DKK		
Nota	2020	2019
Eginogn		
12 Innskot	4.140	4.140
Grunnur til avleidd fíggjaramboð	-42.170	-21.240
Grunnur til uppskriving eftir innaravirðishátti	1.250	4.954
Flutt úrslit	600.276	568.436
Eginogn tilsamans	563.496	556.291
Avsettar skyldur		
Avsett til eftirløn og líknandi skyldur	20.155	19.598
Útsett skattur	2.734	1.419
Avsettar skyldur tilsamans	22.890	21.017
Skuld		
13 Skuld til peningastovnar	974.702	782.836
Langfreistað skuld tilsamans	974.702	782.836
13 Stuttfreistaður partur av langfreistaðari skuld	870	870
Skuld til peningastovnar	0	7
Tíðaravmarkingar	1.239	1.199
Vøru- og tænaðuskuld	47.415	34.241
10 Avleidd fíggjarlig amboð	91.020	42.160
Onnur skuld	20.467	20.269
Stuttfreistað skuld tilsamans	161.011	98.747
Skuld tilsamans	1.135.713	881.583
Skyldur tilsamans	1.722.098	1.458.891
14 Netúrslit á økir		
15 Netyvirlit		
16 Veðsetingar og aðrar skyldur		

Peningastreymisuppgerð

Nota	Upphæddir í t. DKK	2020	2019
	Ársúrlit	30.283	30.247
16	Reguleringar	80.498	77.450
Broyting í rakstrarpeningi:			
	Vørugoymslur	4.782	-2.060
	Áogn	-39.853	-21.480
	Vøru- og tænauskuld	13.174	-20.884
	Millumrokning framleiðsla	-50.047	-102.810
	Onnur rakstrarskuld	31.075	12.816
	Peningastreymar frá rakstri áðrenn figgjarligar postar	69.912	-26.722
	Goldin rentukostnaður og líknandi kostnaðir	-21.733	-20.564
	Javning fyri swap o.a. reguleringar í rentuútreiðslum	6.039	7.617
	Peningastreymar frá rakstrinum	54.218	-39.669
	Keyp av materiellari støðisogn	-154.079	-161.507
	Broyting arbeiði í gerð	-24.139	27.081
	Peningastreymar frá iløgum	-174.514	-134.426
	Lántøka netto	210.415	100.000
	Tíðaravmarking av lánrentu	-7	1
	Goldnir avdráttir frá framleiðslu	8.619	8.431
	Øking í trekk upp á kassakreditt	0	0
	Peningastreymar frá figging	219.027	108.433
	Samlaðir peningastreymar í árinum	98.731	-65.662
	Tøkur peningur við ársbyrjan	125.123	190.785
	Tøkur peningur við árslok	223.854	125.123



Netroknskapur 2020

Notur



Nota 1

1. NETTOSØLA

Upphæddir í t. DKK	2020	2019
kWt gjald o.a.	522.833	469.997
Fast gjald	18.039	17.381
Íbinding	11.187	24.014
Ómaksgjöld, áminning, onnur sœla og jøvning til kWt-sœlu	1.348	-295
Tilsamans	553.407	511.096

BÝTI AV VLOP Í RAKSTRI

Í 2011 fór SEV undir at gera sjálvstœðugar roknskapir fyri framleiðslu- og netpartarnar. Í hesum sambandi hevur felagið tikið hædd fyri at rokna vinning í framleiðslupartinum á sama hátt, sum kravt er í sambandi við vindorkuútbœðini. Innrokningin av vinningi er fyri at geva eina rættvísandi mynd av rakstrinum hjá framleiðslupartinum, sæð í mun til avkastkrav og virðisrøkt av ognunum hjá framleiðslupartinum.

Fyri framleiðslupartin merkir hetta, at hesin skal hava allan sín kostnað rindaðan, iroknað kostnaðin fyri skipanarberandi tænastrur. Harumframt miðar framleiðsluparturin eftir at hava eitt yvirskot svarandi til umleið 5% av primoeginpeninginum.

Roknaða kravið til vinningin í 2020 er 39,4 mió. kr. móti 38,0 mió. kr. í 2019, svarandi til 5,0% av primoeginpeninginum hjá framleiðslupartinum. 5% í vinningi metur SEV er eitt rímligt avkast í lötuni í mun til inflasjón og aðrar ilögumguleikar. Samlaða úrslitið fyri framleiðslupartin gjørdist 18,0 mió. kr.

Sambært Elveitingarlógini skal netvirksemið figgjarliga hvíla í sær sjálvum soleiðis, at inntøkurnar eru hóskandi til at gjalda fyri rakstur og ætlaðar neyðugar iløgur. Fyri netpartin merkir hetta, at hesin skal hava eina inntøku svarandi til tær útreiðslur netparturin hevur soleiðis, at netparturin kann gjalda fyri rakstur umframt, at netparturin skal hava inntøkur til at kunna rinda fyri ætlaðar neyðugar iløgur. Inntøkurnar fyri neyðugu iløgurnar taka stœði í kravinum til eginfigging. Í sambandi við, at iløgurnar stavandi frá vísióin 2030 verður gjørdar fyrr enn áður ætlað, kann tað gerast neyðugt at hækka kravið upp á 25% eginfigging.

Tá farið verður undir at gera iløgur, er neyðugt at hava eina ávísa eginfigging soleiðis, at ikki øll iløgan skal figgast við lántøku. SEV hevur upprunaliga mett, at ein eginfigging upp á 25% er nøktandi, og hevur í roknskapinum fyri 2016-2020 tikið hædd fyri hesum kravinum í roknskapinum fyri framleiðslupartin og netpartin. Kravið til stœðina av eginfiggingini tekur stœði í iløgunum á figgjarætlanini fyri framleiðslupartin og netpartin. Hetta er grundað á at felagið higartil hevur havt ein høgan eginpeningspart. So hvørt sum hesin lækkar verður neyðugt at hækka kravið til eginfigging, frá 25% til 42,5%, sum er

innanhýsis eginpeningskravið til eginpeningspartin. Kravið til eginpeningspartin sambært lániavtalu felagsins er 35% (fyrr 37,5%).

Markið skal síggjast í mun til iløgurnar á figgjarætlanini fyri eitt rullandi 5 ára tíðarskeið. Í figgjarætlanini fyri 2020 sæst, at iløgurnar fyri 2020-2024 í framleiðslupartinum eru 1.146 mió. kr. Hetta svarar til 229 mió. kr. árliga í miðal. Eginfiggingarturin fyri 2020 er soleiðis ætlaður til 57 mió. kr.

Fyri netpartin er talan um iløgur fyri 1.079 mió. kr., og er eginfiggingarturin samsvarandi ætlaður til 54 mió. kr. fyri 2020. Tað er umráðandi, at eginfiggingin er á einum nøktandi stœði, og hetta kann bert gerast við avlopi á rakstrinum.

Eginfiggingin fyri inniverandi ár verður roknað soleiðis: peningastreymurin frá rakstri minus kostnað til rentur og avdrátt sett í mun til kravið upp á 25% fyri eginfigging av árliku miðaliløgunum næstu 5 árin.

Fyri netpartin merkir hetta, at ársúrslitið verður tillagað soleiðis, at yvirskotið er svarandi til tær útreiðslur netparturin hevur umframt eina eginfigging upp á 25% av árliku miðaliløgunum næstu 5 árin fyri netpartin.

Býtið av yvirskotinum millum framleiðslupartin og netpartin árin framanundan hevur tikið stœði í, at tilluta framleiðslupartinum eitt úrslit svarandi til at allur kostnaður er rindaður, iroknað kostnað fyri netumsitingina og netábyrgdina. Harumframt 5% vinning av primoeginpeninginum.

Frameftir verður neyðugt at økja inntøkurnar hjá framleiðslupartinum í mun til netpartin soleiðis, at hesar samsvara við øktu skuldarbyrðuna hjá framleiðslupartinum, sum væntandi kemur av útbyggingum av framleiðsluverkum.

Um samlaða úrslitið fyri samtakið var størri, var hesin parturin av úrslitinum fluttur til netpartin. Hetta er broytt í 2016 við, at tað nú er netparturin, sum hevur eitt tillagað úrslit og ikki framleiðsluparturin.

Notur 2-5

2. OLJUÚTREIÐSLUR

Upphæddir í t. DKK	2020	2019
Gassolja	169	190
Tilsamans	169	190

3. TILFAR OG TÆNASTUVEITINGAR

Upphæddir í t. DKK	2020	2019
Linjur	3.516	2.837
Byrging, rør og tunlar	2	13
Tangar og umhvøvi	116	99
Maskinur	0	1
El og teknikk	252	48
Bygningar og lendi	1.785	1.788
Aðalfundur og nevnd	149	262
Kanning og ráðgeving	2.325	4.639
Kunningartøkni	7.645	6.514
Leiðsla og skrivstovuhald	2.263	2.093
Tap upp á skuldarar	1.237	-538
Aðrar rakstrarútreiðslur	372	205
Aðrar fyrisitingarútreiðslur	14.156	11.906
Tilsamans	33.818	29.867

4. STARVSFÓLKAÚTREIÐSLUR

Upphæddir í t. DKK	2020	2019
Lønir	36.341	36.295
Pensjónir	4.915	4.493
Almenn gjöld	2.045	1.979
Tilsamans	43.301	42.768
Starvsfólk í fœstum starvi	97	90
Ársverk	102	101

5. FIGGJARÚTREIÐSLUR

Upphæddir í t. DKK	2020	2019
Úrslit dóttirfeløg	1.557	-587
Rentur, lán og bankaskuld	17.989	17.147
Stovningarkostnaðir, provisióinir	2.710	2.090
Órealiseraður kursvinningur ella -tap	-19.644	127
Órealiserað jøvning á avleidd amboð	21.636	817
Annar rentukostnaður	-957	384
Tilsamans	23.290	19.977

Notur 6-7

6. SKATTUR AV ÁRSÚRSLITI

Upphæddir í t. DKK	2020	2019
Broyting í útsettum skatti	-11.779	-13.043
Skattur í árinum sambært rakstrarroknskapi	-11.779	-13.043
Avsett til útsettan skatt 01.01	-1.419	-23.981
Javning undanfarin ár	0	23.847
Broyting í útsettum skatti í rakstrarroknskapi	-11.779	-13.043
Broyting í útsettum skatti avleidd amboð beinleiðis í eginogn	10.463	11.759
Avsett til útsettan skatt 31.12	-2.734	-1.419
Tilsamans	11.779	13.043

7. MATERIELL STØÐISOGN

Upphæddir í t. DKK	Býtisvirkir	Bygningar	Rakstrargögn	Tils. 2020	2019
Útveganarvirði primo	1.270.493	84.570	213.047	1.568.110	1.406.603
Tilgongd í árinum	111.288	34.148	10.375	155.811	162.069
Frágongd í árinum	0	0	-1.732	-1.732	-562
Útveganarvirði ultimo	1.381.782	118.718	221.689	1.722.189	1.568.110
Av- og niðurskriving primo	-556.726	-36.395	-170.950	-764.072	-719.642
Avskrivningar í árinum	-34.709	-2.614	-13.542	-50.866	-44.991
Afturförðar avskrivningar	0	0	1.732	1.732	562
Av- og niðurskriving ultimo	-591.436	-39.009	-182.760	-813.205	-764.072
Roknskaparligt virði ultimo	790.346	79.709	38.929	908.984	804.039
Roknskaparligt virði ultimo 2019	713.767	48.175	42.097	804.039	
Arbeiði í gerð					
Arbeiði í gerð primo	122.476	12.855	5.510	140.841	167.922
Tilgongd til arbeiði í gerð í árinum	139.919	20.963	2.778	163.660	122.871
Líðug arbeiði ferd til avskrivningar	-103.976	-33.818	-1.727	-139.521	-149.952
Arbeiði í gerð ultimo	158.419	0	6.561	164.980	140.841
Arbeiði í gerð ultimo 2019	122.476	12.855	5.510	140.841	
Støðisogn ultimo	948.765	79.709	45.490	1.073.964	944.880
Støðisogn ultimo 2019	836.243	61.030	47.607	944.880	

Notur 8-11

8. KAPITALPARTAR Í ATKNYTTUM OG ASSOSIERAÐUM VIRKJUM

Upphæddir í t. DKK	31.12.20	31.12.19
Útveganarvirði primo	31.750	31.750
Útveganarvirði ultimo	31.750	31.750
Úrslit dóttirfelög primo	4.954	4.367
Úrslit dóttirfelög í árinum	-1.557	587
Javning avleidd fíggarlig amboð í eginogn	-2.147	0
Úrslit dóttirfelög ultimo	1.250	4.954
Bókað virði ultimo	33.000	36.704

ASSOSIERAÐ OG ATKNYTT VIRKI:

Upphæddir í t. DKK	Ognarpartur	Eginogn	Ársúrslit	Innroknað virði
P/F Fjarhitafelagið, Tórshavn	50%	62.949	467	2.750
P/F Vindfelagið í Húsahaga	100%	20.867	-406	20.867
P/F Vindfelagið í Neshaga	100%	9.383	-3.298	9.383

Eingin roknskapur hjá P/F Fjarhitafelagnum fyrir 2020 - upplýstu töluni eru fyrri 2019.

9. LÁN VEITT DÓTTIRFELØGUM

Upphæddir í t. DKK	Áramál	Hövuðs-stólur	Salda 31.12.20	Avdráttur komandi ár	Salda um 5 ár
P/F Vindfelagið í Húsahaga	12 ár	75.000	52.166	6.030	27.230
P/F Vindfelagið í Neshaga	10 ár	28.175	17.643	2.781	6.142
Tilsamans		103.175	69.809	8.811	33.372

10. AVLEIDD FÍGGJARLIG AMBOÐ

Upphæddir í t. DKK	Ogn 31.12.20	Skuld 31.12.20	Samlað 31.12.20	31.12.19
Prístrygging olja	0	-17.318	-17.318	13.407
Prístrygging gjaldoyra	0	-35.879	-35.879	7.117
Rentutrygging	14.989	-37.822	-22.833	-40.573
Tilsamans	14.989	-91.020	-76.030	-20.049

Avleidd fíggarlig amboð eru nýtt at tryggja rentugjaldingar og gjaldoyrakurs á lánum, umfram prísstöði og gjaldoyrakurs á oljukeypi. Virðini í notuni omanfyri koma fram sum munurin millum amboðini á statusdegnum í mun til tað roknaða framtíðarvirði.

11. VØRU- OG TÆNASTUÁOGN

Upphæddir í t. DKK	31.12.20	31.12.19
Elskuldadar	110.044	105.948
Aðrir skuldadar	2.515	3.299
Niðurskrivað upp á áogn	-3.338	-2.353
Tilsamans	109.222	106.894

Notur 12-14

12. EGINOGN

Upphæddir í t. DKK	Innskot	Grunnur til avleidd figgjaramboð	Tiltaksgrunnur til uppskriving innravirðis-háttur	Flutt úrslit	Tilsamans
Eginogruppgerð 01.01.19 - 31.12.19					
Salda pr. 01.01.19	4.140	-53.840	4.367	496.656	451.323
Broyting í jafning avleidd figgjarglig amboð	0	32.600	0	0	32.600
Rætting útsettur skattur undanfarin ár *	0	0	0	42.120	42.120
Úrslit í dóttirfelögum	0	0	587	-587	0
Ársúrslit	0	0	0	30.247	30.247
Salda pr. 31.12.19	4.140	-21.240	4.954	568.436	556.291
Eginogruppgerð 01.01.20 - 31.12.20					
Salda pr. 01.01.20	4.140	-21.240	4.954	568.436	556.291
Broyting í jafning avleidd figgjarglig amboð	0	-20.930	-2.147	0	-23.078
Úrslit í dóttirfelögum	0	0	-1.557	1.557	0
Ársúrslit	0	0	0	30.283	30.283
Salda pr. 31.12.20	4.140	-42.170	1.250	600.276	563.496

* Grundað á umflokking av skattligum saldum millum rakstrargögn og bygningar viðvikjandi undanfarnum árum er neyðugt at rætta útsettan skatt fyrri tíðarskeiðið fram til 31.12.2018. Hetta er gjørt við at rætta 42,1 mió. kr. í eginognini í árinum 2019.

13. SKYLDUR

Upphæddir í t. DKK	Skyldug renta	Avdráttur fyrsta árið	Restskuld eftir 5 ár	Skuld tilsamans 31.12.20	Skuld tilsamans 31.12.19
Skuld til figgjargstovnar	870	0	974.702	974.702	782.836
Tilsamans	870	0	974.702	974.702	782.836

Eingin avdráttur er fyrsta árið, og verandi lániavtala fellur til gjaldingar innan í miðal 6,3 ár.

14. NETÚRSLIT Á ØKIR

Upphæddir í t. DKK	Inntøkur	Olja	Tilfar	Lønir	Avskrivning	Rentur	Skattur	Tilsamans
Koplingarstöðir	-929	0	-1.326	-16	-11.159	0	0	-13.430
Býtisvirkir	-804	-169	-7.610	-14.131	-25.460	0	0	-48.173
Innlegging	692	0	-2.233	-5.869	-3.121	0	0	-10.531
Verkfrøði	56	0	-541	-4.296	-1.654	0	0	-6.435
Tøkni	0	0	-601	-1.802	-213	0	0	-2.617
Net uttan fyrisiting	-985	-169	-12.311	-26.114	-41.607	0	0	-81.186
Fyrisiting	192.758	0	-21.507	-17.187	-7.526	-23.290	-11.779	111.469
Netúrslit	191.773	-169	-33.818	-43.301	-49.133	-23.290	-11.779	30.283

Nota 15

15. NETYVIRLIT

	Fugloy	Svínoy	Víðoy	Borðoy	Kunoy	Kalsoy	Eysturoy	Vágoy	Streymoy	Mykines	Nólsoy	Koltur	Hestoy	Sandoy	Skúvoy	Stóra Dímun	Suðuroy	Tilsamans
TRANSFORMARASTØÐIR																		
6kV	1			1														2 stk.
10kV		1	9	40	4	8			84		1			28			54	229 stk.
20kV				3			136	37	117				1				18	312 stk.
60kV				2			4		6									12 stk.
Samtal økir	1	1	9	46	4	8	140	37	207		1		1	28			72	555 stk.
TRANSFORMARAR																		
6kV	2			2														4 stk.
10kV		1	13	57	4	8			101		1			31			76	292 stk.
20kV				4			181	55	167				1	3			23	434 stk.
60kV				4			7		18									29 stk.
Samtal økir	2	1	13	67	4	8	188	55	286		1		1	34			99	759 stk.
KADALSKÁP																		
0,4kV	15	26	87	526	32	34	1.665	552	2.488	7	38		10	230	11	1	897	6.619 stk.
LINJUR OG KADALAR																		
60kV linja				1,1			37,8		37,9									76,8 km
60kV kaðal				18,4			42,2		43,4									104,1 km
20kV linja							32,2	0,6	46,7								9,6	89,1 km
20kV kaðal				11,6			256,6	57,8	189,2				0,6	0,6			32,9	549,1 km
10kV linja		3,1	10,0	11,0	5,4	0,3			1,1								17,2	48,1 km
10kV kaðal		0,6	21,5	47,6	6,4	17,8			98,7		1,5			49,3			74,2	317,5 km
6kV linja	2,2			6,2														8,4 km
6kV kaðal	0,2			0,0														0,2 km
0,4kV linja																		0,0 km
0,4kV kaðal	1,1	4,2	11,9	68,2	3,5	3,9	220,4	68,1	316,9	0,5	3,4	0,4	0,9	30,5	0,9	0,1	108,3	843,2 km
MÁLARAR																		
Fjaravlisnir	64	80	292	2.609	89	132	5.638	1.679	11.419	57	177	4	43	845	54	5	2.944	26.131 stk.
Ikki fjaravlisnir	0	0	0	5	0	1	6	4	19	0	0	0	0	1	0	0	8	44 stk.
Málarar tils. /øki	64	80	292	2.614	89	133	5.644	1.683	11.438	57	177	4	43	846	54	5	2.952	26.175 stk.
Vøkstur 2020	1	0	3	17	1	2	54	25	127	1	-2	0	0	5	0	0	10	244 stk.

Notur 16–18

16. VEÐSETINGAR OG AÐRAR SKYLDUR

Víst verður til ársfrásögnina hjá Elfelagnum SEV, har veðsetingar og aðrar möguligar skyldur framganga.

17. REGULERINGAR

Upphæddir í t. DKK	2020	2019
Úrslit dótturfelög	0	-587
Rentukostnaðir	19.741	19.621
Órealiseraðir rentukostnaðir og javning av fíggarligum amboðum	1.992	943
Avskrivningar	49.133	44.430
Javning rentuswappur dótturfelag yvir kapitalpartar og eginogn	-2.147	0
Skattur	11.779	13.043
Tílsamans	80.498	77.450

18. ÚTGREINING STØÐISOGN BÝTISVIRKIR

Upphæddir í t. DKK	2020	2019
Koplingarstöðir	298.025	289.337
Býtisvirkir	492.321	424.430
Tílsamans	790.346	713.767



SEV

Landavegur 92
Postboks 319
FO-110 Tórshavn

+298 34 68 00
www.sev.fo
sev@sev.fo

Roknskaparár: 01.01-31.12
V-tal: 331538