



# Vatnorkuverkið í Botni 100 ár

# Elfelagið SEV Netroknskapur 2021

## Innihaldsyvirlit

|   |    |
|---|----|
| Leiðsluátekning .....                             | 5  |
| Átekning frá óheftum grannskoðara .....           | 6  |
| Hövuðs- og lyklatöl .....                         | 8  |
| Leiðslufrágreiðing .....                          | 9  |
| Nýttur roknskaparháttur .....                     | 20 |
| Rakstrarroknskapur 1. januar – 31. desember ..... | 25 |
| Fíggjarstöða 31. desember .....                   | 26 |
| Peningastreymisuppgerð .....                      | 28 |
| Notur .....                                       | 32 |



## Leiðsluátekning

Nevndin og stjórnin hava í dag lagt fram netroknskapin fyri roknskaparárið 1. januar - 31. desember 2021 hjá Elfelagnum SEV. Netroknskapurin er eisini ein partur av ársfrásøgnini hjá Elfelagnum SEV.

Netroknskapurin er gjørdur í samsvari við ársroknskaparlógina.

Tað er okkara fatan, at nýtti roknskaparhátturin er hósandi, og at netroknskapurin gevur eina rættvísandi mynd av ognum, skyldum og figgjarligu

støðu pr. 31. desember 2021 og av úrslitinum av netvirkseminum hjá felagnum fyri roknskaparárið 1. januar - 31. desember 2021.

Leiðslufrágreiðingin inniheldur, eftir okkara fatan, eina rættvísandi frágreiðing um tey viðurskifti, sum frágreiðingin umrøður.

Ársfrásøgnin verður lögð fyri ársaðalfundin við tilmæli um góðkenning.

Tórshavn, hin 4. apríl 2022

### Stjórn

*Hákun Djurhuus  
Stjóri*

*Bogi Bendtsen  
Deildarstjóri fyri fyrisiting*

### Nevnd

*Kári Johansen  
Formaður*

*Haraldur S. Hammer  
Næstformaður*

*Niclas Hentze*

*Oddmar á Lakjuni*

*Poul Klementsens*

*Sonni L. Petersen*

*Sune Jacobsen*

### Fíggjarleiðsla

# Átekning frá óheftum grannskoðara

## TIL LEIÐSLUNA Í ELFELAGNUM SEV

Vit hava grannskoðað netroknskapin, sum inniheldur upphæddir fyri rakstrarroknskap, fíggjarstöðu, peningastreym og notur fyri Elfelagið SEV fyri roknskaparárið 1. januar – 31. desember 2021. Upphæddirnar í netroknskapinum eru partur av ársfrásøgnini fyri Elfelagið SEV fyri tíðarskeiðið 1. januar – 31. desember 2021, sum vit hava grannskoðað.

Tað er okkara fatan, at netroknskapurin fyri Elfelagið SEV fyri tíðarskeiðið 1. januar – 31. desember 2021 á øllum týðandi økjum er gjørdur í samsvar við tær roknskaparreglur, sum verða lýstar í nýttum roknskaparhátti.

## GRUNDARLAG FYRI NIÐURSTØÐUNI

Grannskoðanin er lögð til rættis í samsvari við altjóða standardir um grannskoðan og aðrar ásetingar, sum eru galdandi í Føroyum. Okkara ábyrgd eftir hesum standardum og ásetingum er nærri greidd frá í niðanfyrri standandi broti “Ábyrgd grannskoðarans av at grannskoða netroknskapin”. Vit eru óheft av felagnum samsvarandi altjóða etisku krøvunum fyri grannskoðarar (etisku reglunum hjá IESBA) og øðrum ásetingum, sum eru galdandi í Føroyum, eisini hava vit hildið hinar etisku skyldurnar hjá okkum, sum ásettar eru í hesum standardum og krøvum. Tað er okkara fatan, at vit hava fingið nøktandi grannskoðanarprógv, ið kunnu vera grundarlag undir okkara niðurstøðu.

## ÁHERÐSLA Á VIÐURSKIFTI Í NETROKNSKAPINUM – NÝTTUR ROKNSKAPARHÁTTUR

Vit skulu gera vart við upplýsingarnar í innganginum av hesari vátan, harav tað framgongur, at netroknskapurin er gjørdur eftir teimum roknskaparreglum, sum verða lýstar í nýttum roknskaparhátti.

Hesi viðurskifti hava ikki ávirkan á okkara niðurstøðu.

## ÁBYRGD LEIÐSLUNAR AV NETROKNSKAPINUM

Leiðslan hevur ábyrgdina av at gera netroknskapin samsvarandi teimum roknskaparreglum, sum verða

lýstar í nýttum roknskaparhátti. Leiðslan hevur harumframt ábyrgdina av tí innanhýsis eftirliti, ið leiðslan metir skal til, fyri at netroknskapurin kann gerastuttan týðandi skeivleikar,uttan mun til um skeivleikarnir standast av sviki ella mistøkum.

## ÁBYRGD GRANNSKOÐARANS AV AT GRANNSKOÐA NETROKNSKAPIN

Okkara endamál er at fáa grundaða vissu fyri, at netroknskapurin í síni heild ikki hevur týðandi skeivleikar,uttan mun til um skeivleikarnir standast av sviki ella mistøkum, og at geva eina grannskoðanarátekning við eini niðurstøðu. Grundað vissa er vissa við høgum stigi, men er ikki full trygd fyri, at ein grannskoðan, sum verður gjørd eftir ásetingunum í altjóða standardum um grannskoðan og øðrum ásetingum, sum eru galdandi í Føroyum, altíð kann avdúka týðandi skeivleikar, tá slíkir eru. Skeivleikar kunnu koma fyri orsakað av sviki ella mistøkum og kunnu metast at vera týðandi, um tað kann væntast, at teir hvør sær ella saman ávirka fíggjarligu avgerðirnar, sum roknskaparbrúkararnir taka við støði í netroknskapinum.

Sum ein liður í grannskoðanini, ið verður gjørd eftir altjóða standardum um grannskoðan og øðrum ásetingum, sum eru galdandi í Føroyum, gera vit yrkisligar metingar og hava eitt yrkisligt ivingarsemi undir grannskoðanini. Har vit eisini:

- Eyðmerkja og meta um váðar fyri týðandi skeivleikum í netroknskapinum,uttan mun til um skeivleikarnir standast av sviki ella mistøkum, leggja til rættis og gera tey grannskoðanararbeiðir, sum hesir váðar krevja umframt fáa til vega tey grannskoðanarprógv, sum eru nøktandi at vera grundarlag undir okkara niðurstøðu. Váðin fyri ikki at varnast týðandi skeivleikar, sum standast av sviki, er størri, enn tá talan er um týðandi skeivleikar, sum standast av mistøkum, tí svik kann vera av samanløgðum ráðum, skjalafalsan, tilætlaðari burtúrlegging, villleiðingum ella við at skúgva innanhýsis eftirlitið til viks.
- Fáa eina fatan av innanhýsis eftirlitinum, sum er viðkomandi fyri grannskoðanina, fyri at kunna leggja grannskoðanina til rættis eftir

umstøðunum, men ikki fyri at kunna gera eina niðurstøðu um dygdina á innanhýsis eftirlitinum.

- Taka støðu til um roknskaparhátturin, sum leiðslan nýtir, er hóskandi, og um tær roknskaparligu metingarnar og tilhoyrandi upplýsingar, sum leiðslan hevur gjørt eru rímiligar.

Vit samskifta við ovastu leiðsluna um millum annað vavið á ætlaðu grannskoðanini, og nær grannskoðað verður, og eisini um týðandi eygleiðingar, herundir um møguligar týðandi manglar í innanhýsis eftirlitinum, sum vit eyðmerkja undir grannskoðanini.

Tórshavn, hin 4. apríl 2022

P/F JANUAR

løggilt grannskoðanarvirki

Hans Laksá  
Statsaut. revisor

## Høvuðs- og lyklatøl

| Upphæddir í t. DKK                   | 2021           | 2020           | 2019           | 2018           | 2017           |
|--------------------------------------|----------------|----------------|----------------|----------------|----------------|
| <b>Rakstrarroknskapur</b>            |                |                |                |                |                |
| Nettosøla                            | 590.385        | 553.407        | 511.096        | 429.648        | 434.900        |
| Úrslit áðrenn av- og niðurskrivingar | 91.775         | 114.484        | 107.697        | 102.611        | 90.602         |
| Rakstrarúrslit                       | 34.044         | 65.351         | 43.291         | 61.696         | 55.684         |
| Fíggjarligir postar, netto           | -16.171        | -23.290        | -19.977        | -24.102        | -21.348        |
| <b>Ársúrslit</b>                     | <b>7.421</b>   | <b>30.283</b>  | <b>30.247</b>  | <b>28.625</b>  | <b>33.302</b>  |
| <b>Fíggjarstøða</b>                  |                |                |                |                |                |
| Fíggjarstøðujavni                    | 1.665.712      | 1.722.098      | 1.458.891      | 1.601.382      | 1.337.184      |
| <b>Eginogn</b>                       | <b>630.155</b> | <b>563.496</b> | <b>556.291</b> | <b>451.323</b> | <b>449.456</b> |

## Leiðslufrágreiðing

### HØVUÐSVIRKSEMIÐ

Elfelagið SEV er eitt interkommunalt lutafelag, ið hevur til endamáls at fáa til vega elmegi og býta hana millum íbúgvagnar í limakommununum. Eftir viðtøkum elfelagsins skal endamálið fremjast sambært vinnuligum meginreglum á búskaparlaga tryggum støði og við fyriliti at náttúru og umhvørvi.

Hesin roknskapur fyri netvirksemið hjá SEV er ein partur av samlaða roknskapinum hjá SEV. Frágreiðingin fevnir um netvirksemið, íroknað fyrisiting hjá felagnum í tíðarskeiðinum 1. januar 2021 til 31. desember 2021.

### BÝTI AV AVLOP Í RAKSTRI

Framleiðsluparturin skal hava allan sín rakstrarkostnað rindaðan, íroknað kostnaðin fyri skipanarberandi tænastrur. Harumframt miðar framleiðsluparturin eftir at hava eitt yvirskot svarandi til 5% av primoeiginpeninginum.

Orsøkin til, at úrslitið fyri framleiðslupartin gjørdist lægri enn roknaða kravið er, at ársúrslitið fyri netpartin verður tillagað soleiðis, at yvirskotið er svarandi til tær útreiðslur netparturin hevur umframt eina eginfígging upp á 25% av árliku miðaliløgunum næstu 5 árinum fyri netpartin. Fyri útgreining av framferðarhátti og útrokning av býti millum framleiðslu- og netpartin, verður víst til notu 1.

### GONGDIN Í VIRKSEMINUM

#### ENDURNÝGGING

Arbeiðið at endurnýggja og víðka 10, 20 og 60 kV netið heldur fram. Hetta verður gjørt í tøttum samstarvi við myndugleikar, kommunur, Landsverk og Føroya Tele.

Felagið hevur í ár bygt fleiri nýggjar 10 og 20 kV trafostøðir kring landið. 60 kV-støðin í Vestmanna varð liðugt endurnýggjað í 2021 og 59,4 mió. kr. lagdar afturat avskrivngarundarlagnum. Eisini varð 60 og 20kV kaðallegging í Klaksvík liðugt endurnýggjað, umframt háspenningskaðalar gjøgnum Vágatunnilin og Norðoyatunnilin. Í hesum færum varð upphædd uppá 52,6 mió. kr. lagdar afturat avskrivngarundarlagnum. Í sambandi við vindmyllulundina í Suðuroy verður ein nýggj koblingarstøð bygd í Hovi. Henda støðin skal eisini rúma battaristøð og synkronkompensatori, sum skal setast upp í sambandi við nýggju vindmyllulundina í Porkerishaganum. Støðin varð um at verða liðugt við endan av 2021.

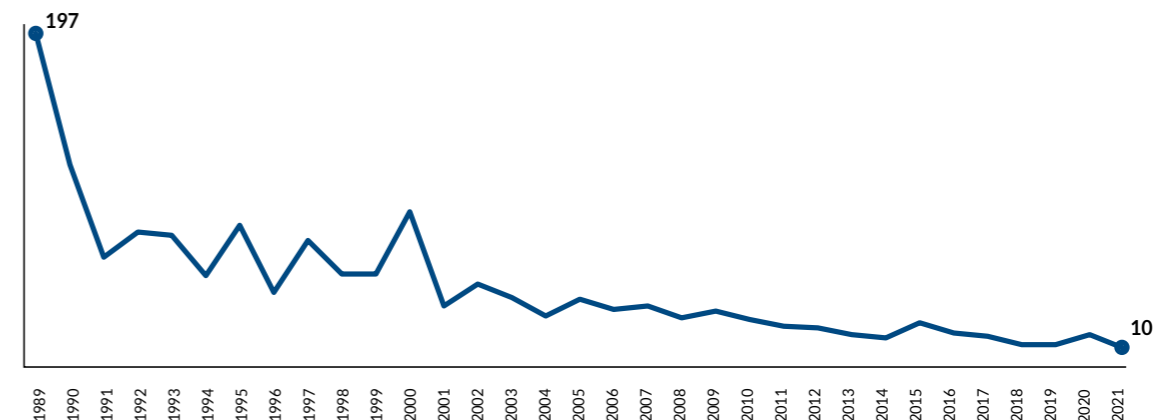
#### VIÐLÍKAHALD

Aftur í ár er nógv viðlíkahaldsarbeiði farið fram á netinum, alt fyri at tryggja eina støðuga streymveiting til kundan.

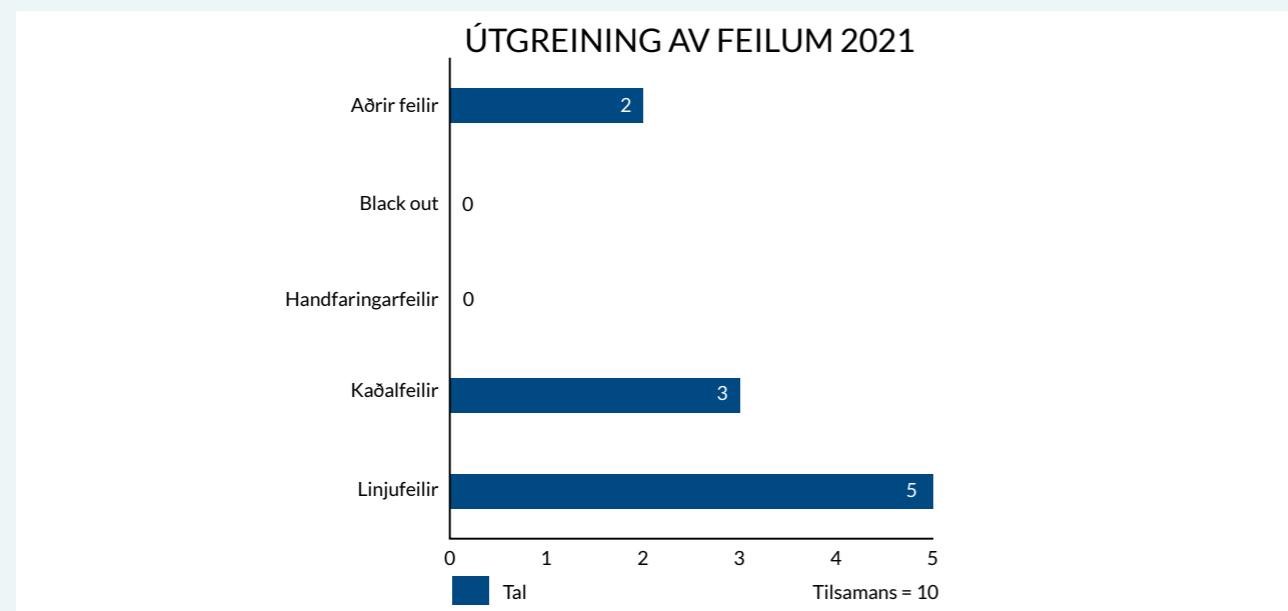
Mynd 1 vísir eitt yvirskot yvir feilir seinastu mongu árinum. Myndin vísir, hvussu talið á feilum er fækkað

Mynd 1: Feilir pr. ár 1989 - 2021

### FEILIR PR. ÁR



Mynd 2: Útgreining av feilum 2021



frá 1989 til 2021. Miðvísa viðlíkahaldsarbeiðið saman við endurnýggingini av elnetinum, er orsökkin til, at SEV í dag hefur munandi færri feilir á háspenningsnetinum.

#### FEILIR Á HÁSPENNINGSKERVINUM Í 2021

Í 2021 vóru 10 feilir á háspenningskervinum. Mynd 2 vísir, hvørjir feilir hava verið, og hvar í skipanini teir vóru.

#### GONGDIN Í FÍGGJARLIGU VIÐURSKIFTINUM

##### ÚRSLITIÐ

Samlaða úrslitið fyri netpartin gjørdist 7,4 mió. kr. í 2021, og 30,3 mió. kr. í 2020.

##### INNTØKUR

Tað eru trýggir tættir, ið ávirka høvuðsinntøkuna hjá SEV. Hesir trýggir tættir eru elprísbroyting, broyting í elnýtisluni, og forskjóting ímillum ymiskar kundaprísbólkar.

Inntøkurnar hjá netpartinum stava frá sølu av elmegi til vinnuligar, privatar og almennar kundar, herundir kommunur. Harumframt stava inntøkurnar frá føstum gjøldum, íbindingargjøldum og øðrum ómaksgjøldum frá somu kundum og annað.

Felagið framdi onga elpríshækking 1. januar 2021.

#### NETTOSØLAN

Nettosølan er nú farin upp um eina hálva mia. kr. og sølan hefur sett met við 387,6 GWt, svarandi til eina framgongd í søluni uppá 4,6% í mun til 5,7% undanfarna ár. Talan er soleiðis um ein rímliga stóran vøkstur bæði árin.

Inntøkan frá kWt søluni og føstu gjøldunum er 563,9 mió. kr. móti 540,9 mió. kr., og henda stavar serstakliga frá eini øking í søluni til fiskivinnu og aling og framleiðslu- og byggivirksemi. Eisini sølan til almennar og privatar tænarar, kirkjur, samkomur, umframt sølan til sethúsini er økt. Inntøkurnar frá íbindingargjøldunum eru 23,5 mió. kr., sum er 12,3 mió. kr. hægri enn undanfarna árið. Inntøkan frá føstu gjøldunum stendur mestsum í stað í mun til undanfarna ár.

#### ÓSEMJA UM AVROKNING AV ELFRAMLEIÐSLU TIL P/F VINDFELAGIÐ Í HÚSAHAGA

Ósemja tók í 2020 seg upp millum Elveitingareftirlitið á einari síðu, og P/F Vindfelagið í Húshaga og SEV (net) á hinari síðuni um, hvussu avrokningin av elframleiðsluni skal uppgerast.

P/F Vindfelagið í Húshaga og SEV (net) eru á einum máli um, at sambært útboðstreytunum hjá myndugleikanum og innlatnum tilboði í 2012 til myndugleikan er talan um, at SEV (net) skal veita P/F Vindfelagnum í Húshaga eina inntøku trygd upp á í minsta lagi 41,4 GWt. Hetta er, um myllurnar hjá vindfelagnum eru í tekniskum rakstrarførum standi.

Hesum er Elveitingareftirlitið ikki samt við vindfelagið og SEV (net) um. Talan er um ósemju komin í ljósmála í november/desember 2018, men sum hefur týðning fyri inntøkuviðurskiftini hjá felagnum. Niðanfyrir standandi talva vísir upphæddirnar einstøku árin, sum ósemjan kann hava við sær fyri roknskapin hjá vindfelagnum, um sjónarmiðini hjá Elveitingareftirlitinum verða lögð til grund.

Av niðanfyrir standandi talvu 1 framgongur, at sambært Elveitingareftirlitinum, tá 2020 eisini er innroknað, hefur SEV (net) avroknað 6,2 mió. kr. ov nógv fyri árin 2016-20 til P/F Vindfelagið í Húshaga. Hetta er peningur, sum vindfelagið

sambært Elveitingareftirlitinum skal afturrinda móðurfelagnum SEV (net).

Upprunaliga prísavtalan millum partarnar inniheldur ikki eina rætta endurgeving av inntøku trygdini, sum hon var lýst í útboðnum hjá myndugleikanum og tilboðnum hjá vindfelagnum. Vindfelagið og SEV (net) eru komin ásamt um at rætta upprunaligu prísavtalan, og senda hana til Elveitingareftirlitið við umbøn um at góðkenna nýggju rættaðu avtalan soleiðis, at hon endurgevur upprunaligu treytirnar um inntøku trygd í útboðnum og tilboðnum. Nýggja rættaða prísavtalan varð send Elveitingareftirlitinum tann 16. februar 2021, við áheitan um, at Elveitingareftirlitið góðkendi hesa. Elveitingareftirlitið efturlíkaði ikki áheitanini og álegði í 2021 Vindfelagnum at innrokna ávirkanirnar, sum eru vístar í talvu 2. Vindfelagið hefur bókað hesar yvir eginognina í 2021.

SEV hefur kært avgerðina hjá Elveitingareftirlitinum til Vinnukærunevndina, og biða verður eftir svari frá henni.

Fyri nærri nágreining av tølunum hjá Vindfelagnum í Húshaga verður víst til roknskapin fyri 2021 hjá felagnum, sum er at finna á [www.sev.fo](http://www.sev.fo).

#### Talva 1

##### ÓSAMSVAR MILLUM AVROKNAÐ AV FELAGNUM OG ÁSKOÐAN HJÁ ELVEITINGAREFTIRLITINUM, Í MIÓ. KR.

|   | 2016 | 2017 | 2018 | 2019 | 2020 | Tilsamans |
|---|------|------|------|------|------|-----------|
| Elveitingareftirlitið metir P/F Vindfelagið í Húshaga skal avroknast, GWt     | 34,6 | 38,1 | 40,7 | 34,1 | 31,5 | 179,0     |
| P/F Vindfelagið í Húshaga avroknað móttvegis SEV net, GWt                     | 41,4 | 41,4 | 40,3 | 40,5 | 35,4 | 199,0     |
| Ósamsvar millum avroknað av felagnum og Elveitingareftirlitinum, GWt          | -6,8 | -3,3 | 0,4  | -6,4 | -3,9 | -20,1     |
| Ósamsvar millum avroknað av felagnum og Elveitingareftirlitinum, mió. kr.     | -2,2 | -1,1 | 0,1  | -2,2 | -1,3 | -6,7      |
| Nettap sambært AIM ikki trekt frá áður fyri 2016-2019, mió. kr.               | 0,1  | 0,1  | 0,2  | 0,1  | 0,0  | 0,5       |
| Ósamsvar millum Elveitingareftirlitið og P/F Vindfelagið í Húshaga í mió. kr. | -2,1 | -1,0 | 0,3  | -2,0 | -1,3 | -6,2      |

## Talva 2

## ÁVIRKAN, UM TÖLNI VÓRU BÓKAÐI Í ROKNSKAPINUM SAMSVARANDI ÁSKOÐANINI HJÁ ELVEITINGAREFTIRLITINUM, Í MIÓ. KR.

| Ávirkan av ósemju á söluna                     | 2016       | 2017       | 2018        | 2019       | 2020       | Tilsamans  |
|--|------------|------------|-------------|------------|------------|------------|
| Søla sambært roknskapin                        | 14,2       | 13,7       | 12,7        | 13,7       | 12,4       | 66,6       |
| Søla eftir áskoðan hjá Elveitingareftirlitinum | 12,1       | 12,7       | 13,0        | 11,6       | 11,1       | 60,5       |
| <b>Ávirkan</b>                                 | <b>2,1</b> | <b>1,0</b> | <b>-0,3</b> | <b>2,0</b> | <b>1,3</b> | <b>6,2</b> |

| Ávirkan av ósemju á ársúrslitið                     | 2016        | 2017        | 2018       | 2019        | 2020        | Tilsamans   |
|---|-------------|-------------|------------|-------------|-------------|-------------|
| Ársúrslit sambært roknskapin                        | -0,5        | 0,4         | -0,6       | -0,1        | -0,4        | -1,1        |
| Ársúrslit eftir áskoðan hjá Elveitingareftirlitinum | -2,2        | -0,3        | -0,4       | -1,7        | -1,5        | -6,2        |
| <b>Ávirkan</b>                                      | <b>-1,7</b> | <b>-0,8</b> | <b>0,2</b> | <b>-1,7</b> | <b>-1,1</b> | <b>-5,1</b> |

| Ávirkan av ósemju á millumrokning við móðurfelag        | 2016        | 2017        | 2018        | 2019        | 2020        |
|---|-------------|-------------|-------------|-------------|-------------|
| Millumrokning sambært roknskapin                        | 1,0         | 3,2         | 3,2         | 5,6         | 5,1         |
| Millumrokning eftir áskoðan hjá Elveitingareftirlitinum | -1,1        | 0,2         | 0,4         | 0,7         | -1,0        |
| <b>Ávirkan</b>  | <b>-2,1</b> | <b>-3,1</b> | <b>-2,8</b> | <b>-4,8</b> | <b>-6,2</b> |

| Ávirkan av ósemju á eginpeningin                       | 2016        | 2017        | 2018        | 2019        | 2020        |
|--|-------------|-------------|-------------|-------------|-------------|
| Eginpeningur sambært roknskapin                        | 21,5        | 22,0        | 21,3        | 21,3        | 20,9        |
| Eginpeningur eftir áskoðan hjá Elveitingareftirlitinum | 19,8        | 19,4        | 19,1        | 17,3        | 15,8        |
| <b>Ávirkan</b>   | <b>-1,7</b> | <b>-2,5</b> | <b>-2,3</b> | <b>-3,9</b> | <b>-5,1</b> |

## SUNDURGREINING AV SÖLUNI Í KUNDABÓLKAR

Talva 3 vísir avroknaðu elsöluna í GWT til kundar felagsins. Víst verður annars til fleiri sundurgreiningar í tölunum innan söluna í samtaksroknskapinum hjá felagnum, sum sæst á [www.sev.fo](http://www.sev.fo).

## VAKSANDI ELSØLA

Í fleiri ár á rað er inntøkan vaksan næstan uttan undantak orsakað vaksandi elnytslu. Árliga broytingin í elnytsluni sæst í talvu 3.

Sum talvan fyri avroknaðu elsöluna vísir, so er stór framgongd í elsöluni til "Landbúnaður, aling, fiskivinna og ráevnisvinna". Framgongdin í hesum bólkinum hongur saman við góðu gongdini hjá alivinnuni og pelagisku vinnuni seinastu árin, og stórar útbyggingar hjá hesum kundum víðførir ein øktan tørv eftir elmeqi. Somuleiðis er stór

framgongd í elsöluni til "Gerð, framleiðsla og byggivirksemi", og skyldast hetta, at virkaðar eru størri nøgdir av fiski, serliga innan pelagisku vinnuna. Eisini er stór lutfalslig framgongd í elsöluni til "Almennar og privatar tænastr, kirkjur, samkomur".

Samlað er sølan økt við 4,6% í 2021 móttvegis eini øking í söluni í 2020 upp á 5,7%. Í miðal seinastu fimm árin hevur árligi vøksturin verið 5,9% móti einum árligum miðal vøkstri uppá 2,7% undanfarnu fimm árin. Í miðal seinastu 10 árin eru avroknaðir 313 GWT til kundar felagsins. Frá 2017 til 2021 er vøksturin 81 GWT, svarandi til 27% av samlaðu söluni í 2017. So talan er um sera stóran vøkstur í söluni seinastu árin til kundar felagsins.

Framgongdin í GWT-söluni sæst eisini aftur í inntøkunum frá streymsølu og føstum gjaldi, sum í 2021 eru øktar við 23,0 mió. kr. ella 4,3%.

## Talva 3

## KUNDABÓLKAR Í GWT

|   | 2011         | 2012         | 2013         | 2014         | 2015         | 2016         | 2017         | 2018         | 2019         | 2020         | 2021         | Broyting 20-21 GWT | Broyting 20-21 % |
|---|--------------|--------------|--------------|--------------|--------------|--------------|--------------|--------------|--------------|--------------|--------------|--------------------|------------------|
| Landbúnaður, aling, fiskivinna og ráevnisvinna  | 26,4         | 29,4         | 29,2         | 31,1         | 36,6         | 37,9         | 42,1         | 56,8         | 70,6         | 83,9         | 89,5         | 5,6                | 6,6              |
| Gerð, framleiðsla og byggivirksemi              | 44,5         | 52,5         | 69,3         | 76,1         | 76,5         | 73,9         | 85,5         | 82,2         | 95,1         | 96,5         | 101,0        | 4,5                | 4,7              |
| Handils-, matstovu- og gistihúsvirksemi         | 22,4         | 21,6         | 22,7         | 24,7         | 23,1         | 24,4         | 24,4         | 24,9         | 25,1         | 25,0         | 26,9         | 1,9                | 7,7              |
| Flutningur, postur og fjarskifti                | 31,8         | 34,7         | 25,1         | 25,7         | 24,9         | 25,6         | 24,3         | 24,3         | 24,3         | 23,6         | 22,7         | -0,9               | -3,7             |
| Fígging, trygging og aðrar vinnutænastr         | 4,2          | 3,9          | 4,0          | 4,0          | 3,9          | 3,9          | 3,6          | 3,7          | 3,7          | 3,5          | 3,6          | 0,1                | 3,2              |
| Almennar og privatar tænastr, kirkjur, samkomur | 36,8         | 36,6         | 37,7         | 37,3         | 37,9         | 40,5         | 41,5         | 42,1         | 44,1         | 45,5         | 49,4         | 3,9                | 8,6              |
| Gøtuljós  | 7,3          | 6,9          | 7,4          | 7,0          | 7,1          | 7,0          | 6,7          | 6,6          | 6,4          | 6,2          | 5,9          | -0,3               | -4,3             |
| Sethús, íbúðir, summarhús og neyst              | 81,4         | 75,7         | 78,9         | 78,0         | 78,0         | 78,1         | 78,2         | 79,9         | 81,2         | 86,2         | 88,5         | 2,2                | 2,6              |
| <b>Tilsamans avroknað</b>                       | <b>254,8</b> | <b>261,3</b> | <b>274,3</b> | <b>283,9</b> | <b>288,0</b> | <b>291,4</b> | <b>306,3</b> | <b>320,5</b> | <b>350,4</b> | <b>370,4</b> | <b>387,6</b> | <b>17,1</b>        | <b>4,6</b>       |
| Árlig broyting í %                              | 0,0          | 2,6          | 5,0          | 3,5          | 1,4          | 1,2          | 5,2          | 4,6          | 9,3          | 5,7          | 4,6          |                    |                  |

## Talva 4

## INNTØKUR STREYMSØLA OG FAST GJALD FRÁ KUNDABÓLKUM Í MIÓ. KR.

|   | 2021         | 2020         | Broyting 21-20 mió. kr. | Broyting 21-20 % |
|---|--------------|--------------|-------------------------|------------------|
| Landbúnaður, aling, fiskivinna og ráevnisvinna  | 118,1        | 110,7        | 7,4                     | 6,7              |
| Gerð, framleiðsla og byggivirksemi              | 138,1        | 132,2        | 6,0                     | 4,5              |
| Handils-, matstovu- og gistihúsvirksemi         | 40,1         | 37,3         | 2,7                     | 7,3              |
| Flutningur, postur og fjarskifti                | 32,9         | 34,1         | -1,2                    | -3,5             |
| Fígging, trygging og aðrar vinnutænastr         | 5,3          | 5,1          | 0,2                     | 3,1              |
| Almennar og privatar tænastr, kirkjur, samkomur | 74,3         | 68,7         | 5,5                     | 8,1              |
| Gøtuljós  | 9,2          | 9,6          | -0,4                    | -4,1             |
| Sethús, íbúðir, summarhús og neyst              | 145,9        | 143,1        | 2,8                     | 2,0              |
| <b>Tilsamans avroknað</b>                       | <b>563,9</b> | <b>540,9</b> | <b>23,0</b>             | <b>4,3</b>       |

Inntøkuvøksturin er mest eyðsýndur í bólkunum "Landbúnaður, aling, fiskivinna og ráevnisvinna" saman við "Gerð, framleiðsla og byggivirksemi" og "Almennar og privatar tænastr, kirkjur, samkomur", sí talvu 4 herundir. Inntøkan frá íbindingar-gjaldunum fyri 2021 er væl hægri enn undanfarna ár, 23,5 mió. kr. í 2021 móti 11,2 mió. kr. í 2020, altso meiri enn tvífalt so nógv sum í 2020. Samanlagt eru nettoinntøkurnar øktar við 40,0 mió. kr. í inniverandi ári, sum stava frá øktari sølu.

## SØLAN SUNDURGREINAÐ Á PRIVATAR KUNDAR Á OYGGJAR

Talva 5 vísir nýtsluna fyri privatar kundar býtt sundur á oyggjar.

Sambært talvu 5 hava kundar í Koltri hægstu miðalnýtsluna, meðan kundar í Streymoynni hava eina miðalnýtslu upp á 3.558 kWt. Miðalnýtslan fyri allar oyggjar er 3.659 kWt.

Víst verður annars til fleiri sundurgreiningar í tölunum innan söluna í samtaksroknskapinum hjá felagnum, sum sæst á [www.sev.fo](http://www.sev.fo).

## Talva 5

## NÝTSLA FYRI PRIVATKUNDAR EFTIR OYGGJUM

|                  | kWt pr.<br>oyggj 2021 | kWt pr.<br>oyggj 2020 | kWt pr.<br>oyggj 2019 | Kundar<br>2021 | Kundar<br>2020 | Kundar<br>2019 | Miðalnýtsla<br>hvør kundur<br>2021 | Miðalnýtsla<br>hvør kundur<br>2020 | Miðalnýtsla<br>hvør kundur<br>2019 |
|------------------|-----------------------|-----------------------|-----------------------|----------------|----------------|----------------|------------------------------------|------------------------------------|------------------------------------|
| Borðoy           | 8.230.186             | 8.344.222             | 8.058.751             | 2.138          | 2.161          | 2.145          | 3.849                              | 3.861                              | 3.757                              |
| Eysturoy         | 18.681.562            | 18.672.895            | 18.101.953            | 4.594          | 4.511          | 4.472          | 4.067                              | 4.139                              | 4.048                              |
| Fugloy           | 37.467                | 38.624                | 35.103                | 13             | 13             | 13             | 2.882                              | 2.971                              | 2.700                              |
| Hestur           | 51.670                | 49.989                | 51.811                | 28             | 27             | 29             | 1.845                              | 1.851                              | 1.787                              |
| Kalsoy           | 168.980               | 163.322               | 160.243               | 86             | 82             | 85             | 1.965                              | 1.992                              | 1.885                              |
| Koltur           | 8.646                 | 7.942                 | 8.137                 | 2              | 2              | 2              | 4.323                              | 3.971                              | 4.069                              |
| Kunoy            | 254.612               | 275.981               | 279.096               | 66             | 71             | 68             | 3.858                              | 3.887                              | 4.104                              |
| Mykines          | 69.891                | 70.114                | 71.992                | 42             | 41             | 42             | 1.664                              | 1.710                              | 1.714                              |
| Nólsoy           | 398.465               | 415.988               | 392.259               | 136            | 142            | 137            | 2.930                              | 2.929                              | 2.863                              |
| Sandoy           | 2.267.073             | 2.241.602             | 2.122.007             | 696            | 712            | 687            | 3.257                              | 3.148                              | 3.089                              |
| Skúvoy           | 102.917               | 81.182                | 78.916                | 40             | 41             | 43             | 2.573                              | 1.980                              | 1.835                              |
| Streymoy         | 37.318.717            | 37.752.402            | 37.243.087            | 10.489         | 10.168         | 10.113         | 3.558                              | 3.713                              | 3.683                              |
| Suðuroy          | 7.272.329             | 7.339.604             | 7.052.086             | 2.264          | 2.287          | 2.314          | 3.212                              | 3.209                              | 3.048                              |
| Svínoy           | 47.975                | 47.742                | 43.041                | 23             | 22             | 22             | 2.086                              | 2.170                              | 1.956                              |
| Vágoy            | 5.671.071             | 5.673.040             | 5.622.102             | 1.435          | 1.423          | 1.395          | 3.952                              | 3.987                              | 4.030                              |
| Víðoy            | 933.849               | 960.164               | 934.190               | 225            | 230            | 230            | 4.150                              | 4.175                              | 4.062                              |
| <b>Tilsamans</b> | <b>81.515.410</b>     | <b>82.134.813</b>     | <b>80.254.774</b>     | <b>22.277</b>  | <b>21.933</b>  | <b>21.797</b>  | <b>3.659</b>                       | <b>3.745</b>                       | <b>3.682</b>                       |

## ÚTREIÐSLUR

## ÚTREIÐSLUR TIL KEYP AV ELFRAMLEIÐSLU, SKIPANARBERANDI TÆNASTUM

Útreiðslurnar í 2021 vóru 583,0 mió. kr., harav 418,8 mió. kr. vóru fyri keyp av elframleiðslu og skipanarberandi tænastrum.

## STÝRING AV ELSKIPANINI OG SKIPANARBERANDI TÆNASTUR

Í samlaðu útreiðslunum hjá verkunum er íroknað kostnaðurin av at framleiða elmegi, kostnaðurin fyri stýring av elskipanini og kostnaðurin fyri skipanarberandi tænastrum.

Kostnaðurin tilsamans kann sundurgreinast í kostnaðin fyri tilrættislegging og stýring av tøka máttinum, rullandi máttinum, reaktiva máttinum, spenningsregulering og frekvensregulering. Framleiðsluverkini selja sína framleiðslu av elmegi til netvirksemið, sum rindar fyri keypið umframt kostnaðinum fyri tí partinum av skipanarberandi tænastrum, sum verkini standa fyri.

Felagið arbeiðir í lötuni við at endurskoða kostnaðirnar fyri stýring av elskipanini og skipanarberandi tænastrum. Ávegis úrslit benda á, at hesir kostnaðir eru hægri enn kostnaðirnir, sum eru innroknaðir í roknskapinum, og felagið fer frá 2022 at innrokna hesar kostnaðir eftir nýggjum leisti.

## KOSTNAÐUR FYRI STÝRING AV ELSKIPANINI

Stýringin av elnetinum í Suðuroynni fer fram á framleiðsluverkinum í Vági, meðan stýringin av elnetinum í meginøkinum fer fram í Kontrollrúminum fyri meginøkið.

Kostnaðurin fyri stýringina av elnetinum á meginøkinum upp á 6,5 mió. kr., er uppgjørdur sum samlaður kostnaður fyri tilfar, lønir og avskrivningar á Kontrollrúminum fyri meginøkið. Kostnaðurin fyri stýringina av elnetinum í Suðuroy er 2,3 mió. kr.

## KOSTNAÐUR FYRI SKIPANARBERANDI TÆNASTUR

Kostnaðurin fyri skipanarberandi tænastrum er mettur til at vera 5% av samlaða rakstrarkostnaðinum, íroknað partar av avskrivningum av Sunds- og Vágsverkinum, svarandi

til ávikavist 12,7 og 2,0 mió. kr. Talan er um eina ásetta meting av kostnaðinum.

Kostnaðurin fyri skipanarberandi tænastrum kring landið annars, er grundaður á kostnaðin hjá felagnum av smáverkum kring landið, sum verða mettt sum eyka verk ella tøkur máttur. Smáverkini fáa rakstrarkostnaðin fyri løn og tilfar endurgoldnan fyri veitingartrygd, restin av kostnaðinum verður endurgoldin sum keyp av framleiðslu til víðarisølu. Elverkið á Strond fær rakstrarkostnaðin fyri løn og tilfar fyri termiska framleiðslu av elmegi umfataða sum veitingartrygd. Restin av kostnaðinum verður endurgoldin sum keyp av framleiðslu til víðarisølu.

## SAMLAÐUR KOSTNAÐUR FYRI STÝRING AV ELSKIPANINI OG SKIPANARBERANDI TÆNASTUR

Samlaður kostnaður fyri stýring av elnetinum í Føroyum er 8,8 mió. kr., meðan kostnaðurin fyri skipanarberandi tænastrum á Sundsverkinum og Vágsverkinum er settur til 14,7 mió. kr. Kostnaðurin fyri skipanarberandi tænastrum frá øðrum verkum er 4,8 mió. kr. Samlaði kostnaðurin fyri stýring av elnetinum og skipanarberandi tænastrum er mettur til 26,1 mió. kr.

## LØNARÚTREIÐSLUR 3,2 MIÓ. KR. HÆGRI

Nógv virkisøkir eru í felagnum, og SEV fylgir teimum almennu sáttmálunum, sum eru galdandi á teimum ymisku økjum. Samlaðu lønarútreiðslurnar í 2021 vóru 46,5 mió. kr. móti 43,3 mió. kr. í 2020 íroknað fyrising, svarandi til eina størri nýtslu upp á 3,2 mió. kr.

Lønarútreiðslurnar fyri netvirksemið vóru 30,0 mió. kr. í 2021 móti 26,1 mió. kr. í 2020, ella ein meirnýtsla upp á 3,9 mió. kr., meðan lønarútreiðslurnar til fyrisingina vóru 16,5 mió. kr. í 2021 móti 17,2 mió. kr. í 2020, svarandi til eina minni nýtslu upp á 0,7 mió. kr. Tá er javningin fyri eftirlønarskylduna innroknað við -0,7 mió. kr.

Verður sæð burtur frá javnan av eftirlønarskylduni, eru lønarútreiðslurnar til fyrisingina í 2021 17,2 mió. kr. móti 15,8 mió. kr. í 2020, sum eru 1,4 mió. kr. hægri enn undanfarna ár.

## TILFAR OG TÆNASTUVEITINGAR 0,5 MIÓ. KR. LÆGRI

Útreiðslurnar til tilfar og tænastru veitingar í 2021 vóru 33,3 mió. kr. móti 33,8 mió. kr. í 2020, og eru 0,5 mió. lægri í 2021 enn 2020. Kostnaðurin kann sundurgreinast í netvirksemi og fyrising.

## NETVIRKSEMIÐ

Útreiðslur til tilfar og tænastru veitingar til netvirksemið í 2021 vóru 14,6 mió. kr. móti 12,3 mió. kr. í 2020, svarandi til eina størri nýtslu upp á 2,3 mió. kr. grundað á nýtslu hjá rakstrardeildum felagsins.

## FYRISITING

Útreiðslur til tilfar og tænastru veitingar til fyrising í 2021 vóru 18,7 mió. kr. móti 21,5 mió. kr. í 2020, og eru hesar sostatt 2,8 mió. kr. lægri.

Víst verður annars til fleiri sundurgreiningar í tølunum innan kostnaðin fyri tilfar og tænastru veitingar í samtaksroknskapinum hjá felagnum, sum sæst á [www.sev.fo](http://www.sev.fo).

## FÍGGJARKOSTNAÐUR

Rentuútreiðslurnar vóru 16,2 mió. kr. í 2021 móti 23,3 mió. kr. í 2020 svarandi til ein lægri figgjarkostnað upp á 7,1 mió. kr. Í samlaða talinum eru íroknaðar kapitalútreiðslur upp á 1,8 mió. kr. frá dótturfeløgum.

Í lötuni hevur felagið eina samlaða langfreistaða bruttoskuld upp á 1.593 mió. kr. við fastari rentu stavandi frá lánsbrøvum við fastari rentu og rentuumbýtingaravtalu fyri bankaskuldina. Nærri lýsing av figgjarkostnaðinum er at finna í samtaksroknskapinum hjá felagnum, sum sæst á [www.sev.fo](http://www.sev.fo).

## AVSKRIVINGAR

Avskrivningarnar fyri 2021 vóru 57,7 mió. kr. móti 49,1 mió. kr. í 2020, harav 49,3 mió. kr. stava frá netvirkseminum og 8,4 mió. kr. frá fyrisingini.

## ÍLØGUR

Íløgur í koblingastøðir og net eru fyri tilsamans 145,8 mió. kr. í 2021 í mun til 178,2 mió. kr. í 2020, sum talva 6 vísir.



Tilgongd frá arbeiði í gerð og beinleiðis bókað til stöðisogn (avskringargrundarlagið), eru víst í talvu 7. Víst verður til arbeiði í gerð og til notu 7 í roknskapinum.

Stórar ílögur innan net, koblingastøðir, bygningar og annað innan netið eru gjörðar seinastu árinu og í 2021, eins og stórar ílögur standa fyrri framman. Serlīga er talan um, at netið er styrkt og skal framhaldandi styrkjast, fyrri at gera SEV fært fyrri at taka ímóti meiri vindorku og veita tann streym, sum kundar felagsins hava tørv á.

Nógvar ílögur eru gjörðar seinastu árinu í nýggjar koblingastøðir, og 2021 er einki undantak. Talan er um støðir, sum eru týðningarmiklar fyrri at kunna færa elorku fram til einstøku økini kring landið. Samanlagt eru ílögur í koblingastøðir gjörðar fyrri 64,7 mió. kr., meðan ílögur í net v.m. eru 67,7 mió. kr.

SEV byrjaði síðst í 2018 at byggja nýggja koblingarstøð í Vestmanna í staðin fyrri gomlu stöðina, sum hevði tænt fyrri seg. Støðin varð liðug í 2021.

Umfram íløgurnar í koblingastøðirnar eru stórar ílögur gjörðar í kaðalleggingar, serlīga í sambandi við dagføring av tunnillum.

Víst verður annars til nærri umrøðu um íløgurnar í samtaksroknskapinum, sum sæst á [www.sev.fo](http://www.sev.fo).

#### GJALDFØRIÐ

Gjaldførið er ikki skilt sundur millum framleiðslu og net, og hava millumrokningar millum partarnar verið nýttar. Í roknskapinum hjá framleiðsluverkunum er gjaldførið ásett til 0 mió. kr., men alt virkseimið hjá verkunum verður fíggjað av netpartinum, sum tryggjar verkunum neyðugt gjaldføri. Sama er galdandi fyrri vindfeløgini, sum eisini verður fíggjað av netpartinum.

Tøkur peningur felagsins við ársenda er 144,2 mió. kr. móti 223,9 mió. kr. í 2020. Harumframt koma óbrúktir trekningsrættir og kassakredittir í peningastovnum upp á tilsamans 420,0 mió. kr.

Sostatt er tæki peningurin, kredittir og óbrúktir trekningsrættir 564,2 mió. kr. móti 526,6 mió. kr. í 2020. Størsti parturin av óbrúktu trekningsrætt-

#### Talva 6 ÍLØGUR, MIÓ. KR.

|                                       | 2021         | 2020         |
|---------------------------------------|--------------|--------------|
| Koblingarstøðir                       | 64,7         | 51,5         |
| Net                                   | 67,7         | 101,0        |
| Fyrisingarbygningur, amboð, KT-útgerð | 13,4         | 25,7         |
| <b>Tilsaman</b>                       | <b>145,8</b> | <b>178,2</b> |

#### Talva 7 ÍLØGUR, MIÓ. KR.

|  | 2021         | 2020         |
|--|--------------|--------------|
| Ílögur bókaðar til arbeiði í gerð      | 119,7        | 163,7        |
| Beinleiðis bókaðar ílögur sum tilgongd | 26,1         | 14,6         |
| <b>Ílögur við ársenda</b>              | <b>145,8</b> | <b>178,2</b> |

#### Talva 8 ARBEIÐI Í GERÐ, MIÓ. KR.

|  | 2021         | 2020         |
|--|--------------|--------------|
| Salda við ársbyrjan                          | 165,0        | 140,8        |
| Ílögur bókaðar til arbeiði í gerð            | 119,7        | 163,7        |
| Arbeiðir færd til avskringingar sum tilgongd | -152,5       | -139,5       |
| <b>Salda við ársenda</b>                     | <b>132,2</b> | <b>165,0</b> |
| Broyting í arbeiði í gerð                    | -32,8        | 24,1         |

#### Talva 9 TILGONGD TIL STØÐISOGN, MIÓ. KR.

|  | 2021         | 2020         |
|--|--------------|--------------|
| Arbeiði færd til avskringingar sum tilgongd        | 152,5        | 139,5        |
| Beinleiðis bókaðar ílögur sum tilgongd á stöðisogn | 26,1         | 14,6         |
| <b>Tilgongd við ársenda</b>                        | <b>178,7</b> | <b>154,1</b> |

#### Talva 10 STØRSTU ÍLØGURNAR Í KOBLINGAR- STØÐIR OG NET

|  | 2021        |
|--|-------------|
| Synkronkompensator Porkerishálsur          | 17,6        |
| Battarískipan Porkerishálsur               | 15,3        |
| Vágatunnil, 20 kV kaðallegging             | 12,1        |
| Sandoyartunnil, 60 og 20 kV kaðallegging   | 11,6        |
| Koblingarstøð Porkerishálsur               | 11,2        |
| Vágur - Tvøroyri, 10 og 20 kV kaðallegging | 8,1         |
| Gamlarætt, 60 og 20 kV kaðallegging        | 5,4         |
| Kontrollrúm                                | 5,3         |
| Koblingarstøð Vestmanna                    | 4,4         |
| Synkronkompensator og battari Sund         | 3,6         |
| <b>Tilsaman</b>                            | <b>94,4</b> |

#### Talva 11 STØRSTU TILGONGDIRNAR TIL AVSKRIVING

|   | 2021         |
|---|--------------|
| Koblingarstøð Vestmanna                     | 59,4         |
| Klaksvík - Strond, 60 og 10 kV kaðallegging | 29,2         |
| Vágatunnil, 20 kV kaðallegging              | 12,1         |
| Norðoyatunnil, 60 kV kaðallegging           | 11,3         |
| Kontrollrúm                                 | 5,3          |
| <b>Tilsaman</b>                             | <b>117,4</b> |

unum skal brúkast til at fíggja ílögur komandi árinu. Neyðugt er at hava eitt trygt gjaldføri til dagliga raksturinn av felagnum, eins og tað verður mett skilagott at hava eitt munagott gjaldføri við atliti at ótryggleikum á fíggjarmarknaðinum kring heimin.

Endamálið er at hava eitt munagott gjaldføri soleiðis, at SEV altíð er fært fyrri kontant at rinda fyrri eitt oljukeyp og kostnaðin av einum óhappi á einum av framleiðsluverkunum, ella á netinum. Harumframt er neyðugt at hava eitt trygt gjaldføri til dagliga raksturinn av framleiðsluverkunum og av netinum. Eisini verður mett skilagott at hava eitt munagott gjaldføri við atliti at ótryggleikum á fíggjarmarknaðinum kring heimin. Nærri lýsing av gjaldførinum er at finna í samtaksroknskapinum, sum sæst á [www.sev.fo](http://www.sev.fo).

#### VÁÐAVIÐURSKIFTI

Váðaviðurskifti hjá felagnum kunnu greinast í ymiskar bólkar: Nærri lýsing av váðaviðurskiftunum er at finna í samtaksroknskapinum, sum sæst á [www.sev.fo](http://www.sev.fo).

#### ÚTLIT FYRI RAKSTRARÁRIÐ 2022

Úrslitið áðrenn skatt fyrri 2022 er eitt ætlað yvirskot umleið 20 mió. kr. við støði í fyriliggjandi ætlan fyrri 2022 og eftir meting av býtinum av úrslitinum í mun til eginpeningskravið.

Roknað verður við, at privatú kundar felagsins hava eina framgongd upp á 2,5% í nýtsluni í 2022. Aðrir kundabólkar liggja millum 2% og 5% í framgongd. Tó verður ætlað við eini framgongd innan kundabólkin fyrri “Handil, matstovu og gistingarhús” við 10,0%. Fyrri 2022 er ætlað við eina afturgongd í gøtuljósum uppá 3%.

Við støði í söluni fyrri 2020 og partvíst í 2021, er ætlað við eini sølu í 2022 upp á 406 GWt, og eini nettosølu upp á 587 mió. kr. Við hesum økist nettosølan umleið 10 mió. kr.

SEV hevur stovnað sjálvstøðug dótturfeløg at umsita vindmyllulundirnar í ávíkavist Neshaga, Porkeri og Húsahaga. Hetta viðførir, at keyp av vindorku er økt, samstundis sum kostnaður av tilfari og lønum, avskringingum og rentum er lækkaður. Úrslitið frá dótturfeløgum verður tikið inn í roknskapin gjøgnum úrslit av kapitalpørtum. Samlaða úrslitið hjá SEV ávíkavist ikki. Harumframt kemur SEV at keypa elmeigi frá øðrum veitarum.

Rakstrarútreiðslurnar verða settar at verða 85 mió. kr. í 2022 móti 76 mió. kr. í 2021, svarandi til eina hægri útreiðslu á 9 mió. kr. Ætlað er við avskringingum upp á 64 mió. kr. og rentuútreiðslum upp á 40 mió. kr. Avskringingar og rentuútreiðslur økjast grundað á íløgurnar felagið ger og lántøku fyrri at fíggja hesar.


Við einum mettum yvirskoti í 2022, sum samanumtikið verður mett at vera nøktandi, luttekur raksturinn fyrri netpartin við einari eginfígging til ílögur. Tað er neyðugt at hava eitt nøktandi úrslit, og harvið eina nøktandi eginfígging frá rakstrinum, sum skal vera við til at fíggja

komandi ílögur í koblingstöðir og viðlíkahald av verandi neti, eins og ílögur í menningini av netinum skal gerast, fyri at taka ímóti alsamt vaksandi partinum av elmegi frá varandi orkukeldum, og veita hesa víðari til viðskiftafólk felagsins.

Nærri lýsing av 2022 sæst í Rakstrar-, fíggjar- og iløguætlan felagsins fyri 2022 á [www.sev.fo](http://www.sev.fo)

#### **HENDINGAR EFTIR ROKNSKAPARLOK**

Frá degnum fyri fíggjarstöðuni til í dag er einki hent, sum ávirkar metingina av ársfrásøgnini.



# Nýttur roknskaparháttur

Ársfrásøgnin fyri Elfelagið SEV er gjørd í samsvari við ásetingarnar í ársroknskaparlógini fyri stór feløg í flokki C.

Netroknskapurin er gjørdur upp sum ein samtaksroknskapur úttan útavnan av innanhýsis bókingum í rakstri og javna. Hetta fyri at geva lesaranum so góða kunning sum gjørligt um alt netvirksemi hjá SEV-samtakinum. Annars er ársfrásøgnin gjørd eftir sama roknskaparhátti sum undanfarna ár og verður gjørd í donskum krónum.

Upphæddir í rakstrarroknskapi, fíggjarstøðu og notum v.m., verða avrunað til heil túsund. Av tí, at tølini verða avrunað hvørt fyri seg, kunnu avrundingsmunir vera millum upplýstar samanteljingar og summin av teimum undirliggjandi tølunum.

Har sum talvur í roknskapinum vísa tøl avrunaði til heilar túsund ella millión krónur, og talvan inniheldur samanburðartøl millum ár víst sum munur í krónum ella prosentum, eru samanburðartølini roknaði upp á undirliggjandi tølini og síðani avrunað. Tískil kann koma fyri, at smærri munir eru millum avrunaðu tølini, sum víst verða í talvuni, og útroknaðu samanburðartølini í talvuni.

**ALMENT UM INNROKNING OG VIRÐISÁSETING**  
Í rakstrarroknskapinum verða inntøkur innroknaðar, so hvørt tær verða vunnar. Sama er galdandi fyri virðisjavningar av fíggjarligum ognum og skyldum. Í rakstrarroknskapinum verða somuleiðis allir kostnaðir innroknaðir, herímillum avskrivningar, niðurskrivingar, avsettar skyldur og afturføringar, sum standast av broyttum roknskaparligum metingum av upphæddum, ið áður hava verið innroknaðar í rakstrarroknskapinum.

Ognir verða innroknaðar í fíggjarstøðuna, tá sannlíkt er, at tær í framtíðini geva felagnum fíggjarligar fyrimunir, og virðið av ognini kann ásetast álítandi.

Skyldur verða innroknaðar í fíggjarstøðuna, tá sannlíkt er, at tær í framtíðini taka fíggjarligar fyrimunir úr felagnum, og virðið av skylduni kann ásetast álítandi.

Við innrokning og virðisáseting verður atlit tikið at væntaðum tapi og váða, ið vísa seg, áðrenn ársfrásøgnin er liðug, og sum viðvíkja viðurskiftum, sum vóru til staðar við roknskaparlok.

**UMROKNING AV FREMMANDUM GJALDOYRA**  
Handlar í fremmandum gjaldoyra verða umroknaðir til kursin, sum er galdandi á handilsdegnum. Gjaldoyrakursmunir, millum handilsdagin og gjaldsdagin, verða innroknaðir í rakstrarroknskapin sum ein fíggjarpostur.

Áogn, skuld og aðrir peningaligir postar í fremmandum gjaldoyra, sum ikki eru avroknaðir við roknskaparlok, verða umroknaðir til gjaldoyrakursin við roknskaparlok. Munurin millum gjaldoyrakursin við roknskaparlok og kursin, ið var galdandi á upptøkudegnum, verður innroknaður í rakstrarroknskapin undir fíggjarpostum.

## RAKSTRARROKNSKAPURIN

**NETTOSØLA**  
Nettosøla verður innroknað í rakstrarroknskapin, um veiting og váði eru farin til keypara innan roknskaparlok, og inntøkan er álítandi uppgjørd og væntast at koma inn. Nettosølan verður innroknað úttan meirvirðisgjald, avgjöld og eftir at avsláttur í samband við søluna er frádrigin.

**VØRUNÝTSLA**  
Vørunýtsla umfatar kostnaðir til keyp av rávørum og hjálpartilfari, frádrigið avsláttur og goymslubroyting í árinum.

**AÐRIR UTTANHÝSIS KOSTNAÐIR**  
Aðrir uttanhýsis kostnaðir umfata keyp av olju, tilfari og øðrum tænastruveitingum, umframt annan fyrisitingarkostnað.

**SKIPANARBERANDI TÆNASTUR OG BÝTI AV INNTØKUM**  
Samlaði kostnaðurin hjá elverkunum kemur av kostnaðinum í sambandi við at framleiða elmegi, umframt kostnaðin av skipanarberandi tænastrum. Skipanarberandi tænastrum umfata tilrættislegging og stýring av tøkum mátti, rullandi mátti, reaktivum mátti, spenningsregulering og frekvensregulering. Kostnaðurin fyri skipanarberandi tænastrum er ein

ásett meting av samlaða rakstrarkostnaðinum á Sunds- og Vágsverkinum.

Kostnaðurin fyri skipanarberandi tænastrum kringlandið annars er grundaður á kostnaðin hjá smáverkunum. Smáverkinu fáa rakstrarkostnaðin fyri tilfar og løn endurgoldnan fyri veitingartrygd. Restin sum eginframleiðsla. Elverkið á Strond fær rakstrarkostnaðin fyri tilfar og løn fyri termiska framleiðslu av elmegi endurrindaðan sum veitingartrygd. Restin av kostnaðinum kemur frá eginframleiðslu.

Inntøkur hjá framleiðsluverkum eru ásettar at samsvara við samlaða kostnaðin hjá elverkunum, umframt at ein vinningur av framleiðsluni av primo eginognini er innroknaður. Roknaði vinningurin er ásettur við støði í avkasti av langfreistaðum realkredittlánsbrøvum og virðisrøkt av ognum hjá framleiðslupartinum.

**STÝRING AV ELSKIPANINI**  
Kostnaðurin fyri stýringina av elnetinum á meginøkinum er uppgjørdur sum samlaður kostnaður fyri tilfar, lønir og avskrivningar á Kontrollrúminum fyri meginøkið. Kostnaðurin fyri stýringina av elskipanini í Suðuroy verður gjørdur upp grundað á lønirnar á Vágsverkinum.

**BÝTI AV INNTØKUM**  
Sambært Elveitingarlógini skal netvirksemið fíggjarliga hvíla í sær sjálvum soleiðis, at inntøkurnar eru hóskandi til at gjalda fyri rakstur og ætlaðar neyðugar íløgur.

Fyri netpartin merkir hetta, at hesin skal hava eina inntøku svarandi til tær útreiðslur netparturin hevur soleiðis, at netparturin kann gjalda fyri raksturin umframt, at netparturin skal hava inntøkur til at kunna rinda fyri ætlaðar neyðugar íløgur. Inntøkurnar fyri neyðugu íløgurnar taka støði í kravinum til eginfígging.

SEV hevur mett, at ein eginfígging upp á 25% er nøktandi, og hevur í roknskapinum tikið hædd fyri hesum kravinum í roknskapinum fyri framleiðslu- og netpartin.

Kravið til støddina av eginfíggingin tekur støði í íløgnum á fíggjarætlanini fyri framleiðslupartin og netpartin fyri eitt 5 ára tíðarskeið, sum er inniverandi ár og næstu 4 árinu. Eginfíggingin fyri inniverandi ár verður roknað soleiðis: peningastreymurin frá rakstur minus kostnað til rentur og avdrátt sett í mun til kravið upp á 25% fyri eginfígging av árligu miðalíløgum næstu 5 árinu.

Fyri netpartin merkir hetta, at ársúrslitið verður tillagað soleiðis, at yvirskotið er svarandi til tær útreiðslur, netparturin hevur umframt eina eginfígging upp á 25% av árligu miðalíløgnum næstu 5 árinu fyri netpartin. Um samlaða úrslitið fyri samtakið er størri enn úrslitið fyri netpartin, verður hesin partur av úrslitinum fluttur til framleiðslupartin.

**STARVSFÓLKAKOSTNAÐIR**  
Starvsfólkakostnaðir umfata løn íroknað frítíðarløn og eftirløn umframt onnur sosial gjöld. Í starvsfólkakostnaðum verða móttikin endurgjöld frá almennum myndugleikum trekt frá.

**AV- OG NIÐURSKRIVINGAR**  
Av- og niðurskrivingar umfata av- og niðurskrivingar í árinum av immateriellari og materiellari støðisogn.

**FÍGGJARPOSTAR**  
Fíggjarligir postar umfata rentuinntøkur og -kostnaðir umframt staðfestan og óstaðfestan kursvinning og -tap viðvíkjandi fíggjarligum ognum og skyldum. Fíggjarligar inntøkur og kostnaðir verða innroknað í rakstrarroknskapin við teimum upphæddum, sum viðvíkja roknskaparárinum.

Órealiseraður rentukostnaður í samband við prístrygging.

Vinningsbýti frá kapitalpørtum í assosieraðum feløgum verður inntøkuført í tí roknskaparári, sum vinningsbýti verður samtykt.

Rentukostnaðir og aðrir kostnaðir av lánun til at fíggja framleiðslu av immateriellari og materiellari støðisogn, og sum viðvíkja framleiðslutíðarskeiðinum, verða ikki innroknaðir í útveganarvirðið av støðisognini.

## INNÞÓKUR AV KAPITALÞÓRTUM Í ATKNÝTTUM FELÓGUM

Í rakstrarroknskapi móðurfelagsins verður tann lutfalsligi parturin av úrslitinum eftir skatt hjá atknýtta felagnum innroknaður eftir elimineriing av innanhýsis vinningi ella tapi.

### FÍGGJARSTÓÐAN

#### MATERIELL STÓÐISOGN

Materiell stóðisogn verður virðisásett til útveganarvirði, frádrigið samlaðar avskrivingar og niðurskriv-ingar. Grundøki verða ikki avskrivað.

Avskrivingargrundarlagið umfatar útveganarvirðið við frádrátti av væntaðum restvirði eftir lokna brúkstíð.

Útveganarvirðið umfatar keypsprisin og kostnaðir, ið beinleiðis eru knýttir at útveganini, til ognin er klár at taka í nýtslu.

Avskrivað verður javnt yvir væntaðu brúkstíðirnar og restvirðunum hjá ognunum:

|                            | Brúkstíð Restvirði |                    |
|----------------------------|--------------------|--------------------|
| Framleiðslu og býtisvirkir | 10-50 ár           | 0 <span> </span> % |
| Bygningar                  | 50 ár              | 0 <span> </span> % |
| Rakstrargøgn               | 3-5 ár             | 0 <span> </span> % |

Smáamboð við eini væntaðari livitíð á undir 1 ár verða útreiðsluførd í útveganarárinum. Viðvíkjandi eginframleiddum ognum fevnir útveganarvirðið um kostnaðir av tilfari, lutum, undirveitarum, beinleiðis lønarkostnaði og óbeinleiðis framleiðslukostnaði.

#### NIÐURSKRIVING AV STÓÐISOGN

Hvørt ár verða roknskaparligu virðini á materiellari stóðisogn mett fyri at fáa ábending um, hvørt tey eru minkað í virði. Hetta kemur afturat vanligu avskrivingsini.

Eru ábendingar um virðisminking, verður ein niðurskrivingarroynd gjørd av hvørji einstakari ogn ella ognarbólki. Niðurskrivað verður til endurvinningarvirðið, um hetta er lægri enn roknskaparliga virðið.

Sum endurvinningarvirði verður hægra virði av nettosøluprísi og kapitalvirði nýtt. Kapitalvirðið verður uppgjørt sum nútíðarvirði av væntaðum nettoinntøkum frá nýtsluni av ognini ella ognarbólkinum.

### FÍGGJARLIG STÓÐISOGN

#### KAPITALPARTAR Í ASSOSIERAÐUM FELÓGUM

Kapitalpartar í assosieraðum feløgum verða virðisásettir til útveganarvirði. Er nettorealisationvirðið lægri enn útveganarvirðið, verður niðurskrivað til lægra virðið.

#### VØRUGOYMSLUR

Vørugoymslur verða virðisásettar til útveganarvirði eftir FIFOháttinum. Um nettorealisationvirðið av vørugoymslunum er lægri enn útveganarvirðið, verður niðurskrivað til lægra virðið.

Útveganarvirðið á handilsvørum umframt rávørum og øðrum hjálpartilfari umfatar keypsprís umframt flutningsgjald.

Útveganarvirðið av framleiddum liðugvørum og vørum í gerð umfatar útveganarvirði av rávørum, hjálpartilfari, beinleiðis lønarkostnaðum og óbeinleiðis framleiðslukostnaðum. Óbeinleiðis framleiðslukostnaðir umfata óbeinleiðis tilfar og løn umframt viðlíkahald og avskrivingar av maskinum, virkisbygningum og útgerð, ið verður nýtt í framleiðsluni. Harumframt umfatar posturin kostnaðir til at leiða og fyrisita framleiðsluna, umframt ognarførdan menningarkostnað, ið viðvíkur vøruni.

#### ÁOGN

Áogn verður virðisásett til amortiserað útveganarvirði, sum vanligu svarar til áljóðandi virði. Fyri at standa ímóti møguligum tapi verður niðurskrivað til nettorealisationvirðið.

#### TÍÐARAVMARKINGAR

Tíðaravmarkingar, sum eru innroknaðar undir ogn, umfata staðfestar kostnaðir, sum viðvíkja komandi roknskaparári.

## ÞÓKUR PENINGUR

Þókur peningur umfatar tókan pening og stuttfreistaði virðisbrøv, ið hava eina lánitíð undir 3 mánaðir, og sum uttan forðingar kunnu umsetast til tókan pening, og har tað bara er ótýðandi váði fyri virðisbroytingum.

#### PARTAFELAGSSKATTUR OG ÚTSETTUR SKATTUR

Skyldugur skattur og skattaáogn verða innroknað í fíggjarstøðuna við teirri upphædd, sum kann útroknast av skattskyldugu inntøkuni fyri árið, javnað fyri skatt frá undanfarnum árum. Skyldugur skattur og skattaáogn verða víst mótroknað í tann mun, at hetta er í samsvari við lógina, og at postarnir væntandi verða avroknaðir netto ella samstundis.

Útsettur skattur verður roknaður av øllum viðkomandi tíðarbundnum munum millum roknskaparlig og skattlig virðir av ognum og skyldum. Hetta verður uppgjørt við støði í ætlaðu nýtsluni av ognini, ella hvussu skyldan ætlandi verður afturgoldin.

Útsett skattaáogn, herímillum skattliga virðið á framflytingarheimilaðum skattligum hallum, verður innroknað við tí virði, sum ognin væntandi verður realiserað fyri, antin við at javna í skatti av framtíðarinntøkum ella við at mótrokna útsetta skattaskyldu innan fyri somu løgfrøðiligu skatta eind. Møgulig útsett nettoskattaáogn verður tikin við til nettorealisationvirðið.

Útsettur skattur verður virðisásettur við støði í teimum skattareglum og skattasatsum, sum eru galdandi við roknskaparlok.

Broytingar í útsetta skattinum, sum standast av broytingum í skattasatsum, verða innroknaðar í rakstrarroknskapin.

#### AÐRAR AVSETTAR SKYLDUR

Avsettar skyldur umfata væntaðar kostnaðir av ábyrgdarskyldum, tap upp á arbeiði í gerð, umskipanir v.m. Avsettar skyldur verða innroknaðar, tá felagið hevur eina rættarlíga ella ítøkiliga skyldu orsakað av einari hending, sum hevur verið, og tað er sannlíkt, at skyldan verður avgreidd við at brúkt verður av fíggjarligu ognunum hjá felagnum.

## AVSETTAR SKYLDUR

Avsettar skyldur verða virðisásettar til nettorealisationvirði ella til dagsvirði, tá tað er væntandi, at skyldan skal avgreiðast í fjarari framtíð.

#### AVLEIDD FÍGGJARLIG AMBOÐ

Felagið nýtir avleidd fíggjarlig amboð til at tryggja gjaldoyraváða, oljuprísváða og rentuváða.

Avleidd fíggjarlig amboð verða upprunaliga innroknað til dagsprís, og beinleiðis transaktiónskostnaðir verða innroknaðir í raksturin. Aftaná upprunaligu innrokningina verða avleidd fíggjarlig amboð innroknað til dagsprís, og broytingar í virðinum verða innroknaðar sum greitt frá í tí fylgjandi. Felagið hevur ikki handilslig avleidd fíggjarlig amboð.

Handilslig avleidd fíggjarlig amboð verða roknað sum stuttfreistað ogn ella skuld. Dagsvirði av einari trygging verður roknað sum langfreistað ogn ella skuld, um tryggingartíðarskeiðið er longri enn 12 mánaðir og, sum stuttfreistað ogn ella skuld, um tryggingartíðarskeiðið er styttri enn 12 mánaðir.

#### GJALDFØRISTRYGGING

Broytingar í dagsprísi á avleiddum tryggingaramboði nýtt til gjaldføristrygging verða innroknaðar beinleiðis í eginognina í tann mun, tryggingin er effektiv. Í tann mun at tryggingin er óeffektiv, verða broytingar í dagsprísi innroknaðar í vinning ella tap.

Um tryggingaramboðið ikki longur lýkur treytirnar fyri innrokning av trygging, gongur út ella verður selt, verður uppsagt ella nýtt, heldur innrokningin uppat. Akkumuleraður vinningur ella tap innroknað í eginognina verður verandi har, inntil ætlaða transaktiónin fer fram. Tá tryggjaða upphæddin viðvíkur eini ikki-fíggjarligari ogn, verður upphæddin innroknað í eginognina flutt til bókaða virðið á ognini. Í øðrum førum verður upphæddin innroknað í eginognina flutt til vinning ella tap í tí tíðarskeiði, sum tryggjaða ognin hevur við sær vinning ella tap.

#### SKULD

Í sambandi við lántøku verður fíggjarlig skuld innroknað til útveganarvirðið, svarandi til móttiknu upphæddina eftir frádrignan handilskostnað.

Eftirfylgjandi tíðarskeið verður fíggjarlig skuld innroknað til amortiserað útveganarvirðið, sum svarar til kapitaliseraða virðið við effektivu rentuni, soleiðis at munurin millum móttiknu upphæddina og áljóðandi virðið, verður innroknaður í rakstrarroknaskapin yvir lánitíðarskeiðið.

Skuld til realkredittstovnar og peningastovnar verður virðisásett til amortiserað útveganarvirði, sum svarar til restskuldina, tá talan er um kontantlán. Viðvíkjandi lánsbrævalánum verður amortiserað útveganarvirði roknað sum kontantvirði á lánsupptøkudegnum, javnað við gjørdum avskrivningum í avdráttartíðarskeiðnum av kursjavningini av láninum á upptøkudegnum.

Onnur skuld verður tikin við til amortiserað útveganarvirði, sum vanlig er áljóðandi virðið.

#### PENINGASTREYMSUPPGERÐ

Peningastreymssuppgerðin verður uppsett eftir óbeinleiðis háttinum og vísir peningastreymar frá rakstri, íløgum, fígging, broyting í peningastreymum og tøkan pening við ársbyrjan og enda.

Peningastreymar frá rakstri eru tillagaðir fyri ikki líkvidar rakstrarpostar, broyting í rakstrarkapitali og goldnan skatt.

Peningastreymar frá íløgum umfata keyp og sølu av immateriellari, materiellari og fíggjarligari støðisogn mótroknað broytingum í áogn og skuld viðvíkjandi nevndu postunum.

Peningastreymar frá fígging umfata fígging frá eigara, goldnum vinningsbýti til eigara og upptøku av láni og avdráttir av langfreistaðari skuld, umframt trekk upp á kassakredittir.

Tøkur peningur við ársbyrjan og enda er kassapeningur og innistandandi í peningastovnum.

## Rakstrarroknaskapur 1. januar – 31. desember

#### Upphæddir í t.DKK

| Nota  | 2021           | 2020           |
|---|----------------|----------------|
| 1 Nettosøla   | 590.385        | 553.407        |
| Keyp av streymi   | -395.505       | -346.502       |
| Keyp av vind- og biogassorku                                    | -10.191        | -3.805         |
| Søla av streymi til framleiðslu hjá SEV (eginnýtsla)            | 8.795          | 11.743         |
| Skipanarberandi tænastr   | -21.899        | -23.070        |
| 2 Oljuútreiðslur  | 0              | -169           |
| 3 Tilfar og tænastrveitingar                                    | -33.270        | -33.818        |
| <b>Bruttovinningur</b>  | <b>138.316</b> | <b>157.785</b> |
| 4 Starvsfólkaútreiðslur   | -46.541        | -43.301        |
| <b>Úrslit áðrenn av- og niðurskrivingar</b>                     | <b>91.775</b>  | <b>114.484</b> |
| Av- og niðurskriving av materiellari støðisogn                  | -57.731        | -49.133        |
| <b>Úrslit áðrenn fíggjarpostar</b>                              | <b>34.044</b>  | <b>65.351</b>  |
| 5 Fíggjarútreiðslur   | -16.171        | -23.290        |
| <b>Úrslit áðrenn skatt</b>                                      | <b>17.873</b>  | <b>42.061</b>  |
| 6 Skattur av ársúrsliti   | -10.452        | -11.779        |
| <b>Ársúrslit</b>  | <b>7.421</b>   | <b>30.283</b>  |
| Uppskot til býti av ársúrsliti:                                 |                |                |
| Flutt úrslit  | 9.271          | 31.839         |
| Tiltaksgrunnur fyri nettouppskrivning eftir innanvirðisháttinum | -1.849         | -1.557         |
| <b>Til nýtslu</b>   | <b>7.421</b>   | <b>30.283</b>  |

## Fíggjarstöða 31. desember

| OGN í t.DKK                           |                  |                  |
|---------------------------------------|------------------|------------------|
| Nota                                  | 2021             | 2020             |
| <b>Støðisogn</b>                      |                  |                  |
| 7, 19 Býtisvirkir                     | 896.144          | 790.346          |
| 7 Bygningar og jarðarøkir             | 84.346           | 79.709           |
| 7 Rakstrargøgn                        | 49.419           | 38.929           |
| 7 Íløguarbeiði í gerð                 | 132.171          | 164.980          |
| <b>Materiell støðisogn tilsamans</b>  | <b>1.162.081</b> | <b>1.073.964</b> |
|                                       |                  |                  |
| 8 Kapitalpartar í atknýttum virkjum   | 25.931           | 30.250           |
| 9 Kapitalpartar í assosieraðum virki  | 2.750            | 2.750            |
| 10 Lán veitt dótturfeløgum            | 60.998           | 69.809           |
| 11 Avleidd fíggjarlig amboð           | 49.279           | 14.989           |
| <b>Fíggjarlig støðisogn tilsamans</b> | <b>138.959</b>   | <b>117.798</b>   |
| <b>Støðisogn tilsamans</b>            | <b>1.301.039</b> | <b>1.191.762</b> |
|                                       |                  |                  |
| <b>Ogn í umferð</b>                   |                  |                  |
| Tilfar                                | 25.399           | 17.087           |
| <b>Vørugoymslur tilsamans</b>         | <b>25.399</b>    | <b>17.087</b>    |
|                                       |                  |                  |
| 12 Vøru- og tænaðuáogn                | 121.927          | 109.222          |
| Millumrokning framleiðsla             | 61.648           | 163.909          |
| Tíðaravmarkingar                      | 11.517           | 16.264           |
| <b>Áogn tilsamans</b>                 | <b>195.092</b>   | <b>289.395</b>   |
| Tøkur peningur                        | 144.182          | 223.854          |
| <b>Ogn í umferð tilsamans</b>         | <b>364.673</b>   | <b>530.336</b>   |
| <b>Ogn tilsamans</b>                  | <b>1.665.712</b> | <b>1.722.098</b> |

## Fíggjarstöða 31. desember

| SKYLDUR í t.DKK                                    |                  |                  |
|--|------------------|------------------|
| Nota   | 2021             | 2020             |
| <b>Eginogn</b>                                     |                  |                  |
| 13 Innskot   | 4.140            | 4.140            |
| Grunnur til avleidd fíggjaramboð                   | 13.358           | -42.170          |
| Grunnur til uppskriving eftir innaravirðishátti    | 0                | 1.250            |
| Flutt úrslit                                       | 612.657          | 600.276          |
| <b>Eginogn tilsamans</b>                           | <b>630.155</b>   | <b>563.496</b>   |
|  |                  |                  |
| <b>Avsettar skyldur</b>                            |                  |                  |
| Avsett til eftirløn og líknandi skyldur            | 19.406           | 20.155           |
| Útsett skattur                                     | 30.217           | 2.734            |
| <b>Avsettar skyldur tilsamans</b>                  | <b>49.623</b>    | <b>22.890</b>    |
|  |                  |                  |
| <b>Skuld</b>                                       |                  |                  |
| 14 Skuld til peningastovnar                        | 816.783          | 974.702          |
| <b>Langfreistað skuld tilsamans</b>                | <b>816.783</b>   | <b>974.702</b>   |
|  |                  |                  |
| 14 Stuttfreistaður partur av langfreistaðari skuld | 982              | 870              |
| Skuld til peningastovnar                           | 649              | 0                |
| Tíðaravmarkingar                                   | 175              | 1.239            |
| Vøru- og tænaðuskuld                               | 26.148           | 47.415           |
| Millumrokning framleiðsla                          | 84.873           | 0                |
| 11 Avleidd fíggjarlig amboð                        | 32.839           | 91.020           |
| Onnur skuld  | 23.485           | 20.467           |
| <b>Stuttfreistað skuld tilsamans</b>               | <b>169.151</b>   | <b>161.011</b>   |
| <b>Skuld tilsamans</b>                             | <b>985.934</b>   | <b>1.135.713</b> |
| <b>Skyldur tilsamans</b>                           | <b>1.665.712</b> | <b>1.722.098</b> |
|  |                  |                  |
| 15 Netúrslit á økir                                |                  |                  |
| 16 Netyvirlit                                      |                  |                  |
| 17 Veðsetingar og aðrar skyldur                    |                  |                  |

## Peningastreymisuppgerð

| Nota                               | Upphæddir í t. DKK  | 2021            | 2020            |
|------------------------------------|---|-----------------|-----------------|
|                                    | Ársúrlit  | 7.421           | 30.283          |
| 18                                 | Reguleringar  | 84.354          | 80.498          |
| <b>Broyting í rakstrarpeningi:</b> |   |                 |                 |
|                                    | Vørugoymslur  | -8.312          | 4.782           |
|                                    | Áogn  | 23.333          | -39.853         |
|                                    | Vøru- og tænauskuld   | -21.267         | 13.174          |
|                                    | Millumrokning framleiðsla                                     | 188.995         | -50.047         |
|                                    | Onnur rakstrarskuld   | -30.087         | 31.075          |
|                                    | <b>Peningastreymar frá rakstri áðrenn figgjarligar postar</b> | <b>244.437</b>  | <b>69.912</b>   |
|                                    | Goldin rentukostnaður og líknandi kostnaðir                   | -14.322         | -21.733         |
|                                    | Javning fyri swap o.a. reguleringar í rentuútreiðslum         | -4.802          | 6.039           |
|                                    | <b>Peningastreymar frá rakstrinum</b>                         | <b>225.313</b>  | <b>54.218</b>   |
|                                    | Keyp av materiellari støðisogn                                | -178.656        | -154.079        |
|                                    | Broyting arbeiði í gerð                                       | 32.809          | -24.139         |
|                                    | <b>Peningastreymar frá iløgum</b>                             | <b>-141.528</b> | <b>-174.514</b> |
|                                    | Lántøka netto   | -173.027        | 210.415         |
|                                    | Tíðaravmarking av lánrentu                                    | 760             | -7              |
|                                    | Goldnir avdráttir frá framleiðslu                             | 8.811           | 8.619           |
|                                    | Øking í trekk upp á kassakreditt                              | 0               | 0               |
|                                    | <b>Peningastreymar frá figging</b>                            | <b>-163.456</b> | <b>219.027</b>  |
|                                    | <b>Samlaðir peningastreymar í árinum</b>                      | <b>-79.672</b>  | <b>98.731</b>   |
|                                    | Tøkur peningur við ársbyrjan                                  | 223.854         | 125.123         |
|                                    | <b>Tøkur peningur við árslok</b>                              | <b>144.182</b>  | <b>223.854</b>  |



Netroknskapur 2021

# Notur





## Nota 1

### 1. NETTOSØLA

| Upphæddir í t. DKK                                       | 2021           | 2020           |
|--|----------------|----------------|
| kWt gjald o.a.   | 546.036        | 522.833        |
| Fast gjald   | 17.956         | 18.039         |
| Íbinding   | 23.472         | 11.187         |
| Ómaksgjöld, áminning, onnur sœla og jøvning til kWt-sœlu | 2.922          | 1.348          |
| <b>Tilsamans</b>   | <b>590.385</b> | <b>553.407</b> |

#### BÝTI AV VLOP Í RAKSTRI

Í 2011 fór SEV undir at gera sjálvstœðugar roknskapir fyri framleiðslu- og netpartarnar. Í hesum sambandi hevur felagið tikið hædd fyri at rokna vinning í framleiðslupartinum á sama hátt, sum kravt er í sambandi við vindorkuútbœðini. Innrokningin av vinningi er fyri at geva eina rættvísandi mynd av rakstrinum hjá framleiðslupartinum, sæð í mun til avkastkrav og virðisrøkt av ognunum hjá framleiðslupartinum.

Fyri framleiðslupartin merkir hetta, at hesin skal hava allan sín kostnað rindaðan, iroknað kostnaðin fyri skipanarberandi tænastrur. Harumframt miðar framleiðsluparturin eftir at hava eitt yvirskot svarandi til umleið 5% av primoeginpeninginum.

Roknaða kravið til vinningin í 2021 er 40,5 mió. kr. móti 39,4 mió. kr. í 2020, svarandi til 5,0% av primoeginpeninginum hjá framleiðslupartinum. 5% í vinningi metur SEV er eitt rímligt avkast í lœtuni í mun til inflatió og aðrar iløgumøguleikar. Samlaða úrslitið fyri framleiðslupartin gjørdist 35,0 mió. kr.

Sambært Elveitingarlógini skal netvirksemið figgjarliga hvíla í sær sjálvum soleiðis, at inntøkurnar eru hóskandi til at gjalda fyri rakstur og ætlaðar neyðugar iløgur. Fyri netpartin merkir hetta, at hesin skal hava eina inntøku svarandi til tær útreiðslur netparturin hevur soleiðis, at netparturin kann gjalda fyri rakstrinum umframt, at netparturin skal hava inntøkur til at kunna rinda fyri ætlaðar neyðugar iløgur. Inntøkurnar fyri neyðugu iløgurnar taka stœðið í kravinum til eginfigging. Í sambandi við, at iløgurnar stavandi frá vísió 2030 verða gjørdar fyrr enn áður ætlað, kann tað gerast neyðugt at hækka kravið upp á 25% eginfigging.

Tá farið verður undir at gera iløgur, er neyðugt at hava eina ávísa eginfigging soleiðis, at ikki øll iløgan skal figgjast við lántøku. SEV hevur upprunaliga mett, at ein eginfigging upp á 25% er nøktandi, og hevur í roknskapinum fyri 2016-2021 tikið hædd fyri hesum kravinum í roknskapinum fyri framleiðslupartin og netpartin. Kravið til stœðina av eginfiggingini tekur stœðið í iløgnum á figgjarætlanini fyri framleiðslupartin og netpartin. Hetta er grundað á at felagið higartil hevur havt ein høgan eginpeningspart. So hvørt sum hesin lækkar, verður neyðugt at hækka kravið til eginfigging, frá 25% til 42,5%, sum er

innanhýsis eginpeningskravið til eginpeningspartin. Kravið til eginpeningspartin sambært lániavtalum felagsins er 35% (fyrr 37,5%).

Markið skal síggjast í mun til iløgurnar á figgjarætlanini fyri eitt rullandi 5 ára tíðarskeið. Í figgjarætlanini fyri 2021 sæst, at iløgurnar fyri 2021-2025 í framleiðslupartinum eru 1.188 mió. kr. Hetta svarar til 238 mió. kr. árliga í miðal. Eginfiggingarturin fyri 2021 er soleiðis ætlaður til 59 mió. kr.

Fyri netpartin er talan um iløgur fyri 747 mió. kr., og er eginfiggingarturin samsvarandi ætlaður til 37 mió. kr. fyri 2021. Tað er umráðandi, at eginfiggingin er á einum nøktandi stœði, og hetta kann bert gerast við avlopi á rakstrinum.

Eginfiggingin fyri inniverandi ár verður roknað soleiðis: peningastreymurin frá rakstri minus kostnað til rentur og avdrátt sett í mun til kravið upp á 25% fyri eginfigging av árligu miðaliløgnum næstu 5 árin.

Fyri netpartin merkir hetta, at ársúrslitið verður tillagað soleiðis, at yvirskotið er svarandi til tær útreiðslur, netparturin hevur, umframt eina eginfigging upp á 25% av árligu miðaliløgnum næstu 5 árin fyri netpartin.

Býti av yvirskotinum millum framleiðslupartin og netpartin árin frammanundan hevur tikið stœðið í, at tilluta framleiðslupartinum eitt úrslit svarandi til, at allur kostnaður er rindaður, iroknað kostnað fyri netumsitingina og netábyrgdina. Harumframt 5% vinning av primoeginpeninginum.

Frameftir verður neyðugt at økja inntøkurnar hjá framleiðslupartinum í mun til netpartin soleiðis, at hesar samsvara við øktu skuldarbyrðuna hjá framleiðslupartinum, sum væntandi kemur av útbyggingum av framleiðsluverkum.

Um samlaða úrslitið fyri samtakið var størri, var hesin parturin av úrslitinum fluttur til netpartin. Hetta er broytt í 2016 við, at tað nú er netparturin, sum hevur eitt tillagað úrslit og ikki framleiðsluparturin.

## Notur 2-5

### 2. OLJUÚTREIÐSLUR

| Upphæddir í t. DKK | 2021     | 2020       |
|--------------------|----------|------------|
| Gassolja           | 0        | 169        |
| <b>Tilsamans</b>   | <b>0</b> | <b>169</b> |

### 3. TILFAR OG TÆNASTUVEITINGAR

| Upphæddir í t. DKK           | 2021          | 2020          |
|------------------------------|---------------|---------------|
| Kaðalar og linjur            | 4.101         | 3.516         |
| Byrgingar, rør og tunlar     | 0             | 2             |
| Tangar og umhvøvi            | 86            | 116           |
| Maskinur                     | 0             | 0             |
| El og tøkni                  | 19            | 252           |
| Bygningar og lendi           | 1.793         | 1.785         |
| Aðalfundur og nevnd          | 192           | 149           |
| Kanning og ráðgeving         | 4.827         | 2.325         |
| Kunningartøkni               | 7.427         | 7.645         |
| Leiðsla og skrivstovuhald    | 874           | 2.263         |
| Tap upp á skuldarar          | 344           | 1.237         |
| Aðrar rakstrarútreiðslur     | 2.612         | 372           |
| Aðrar fyrisitingarútreiðslur | 10.995        | 14.156        |
| <b>Tilsamans</b>             | <b>33.270</b> | <b>33.818</b> |

### 4. STARVSFÓLKAÚTREIÐSLUR

| Upphæddir í t. DKK         | 2021          | 2020          |
|----------------------------|---------------|---------------|
| Lønir                      | 38.770        | 36.341        |
| Pensjónir                  | 5.582         | 4.915         |
| Almenn gjöld               | 2.188         | 2.045         |
| <b>Tilsamans</b>           | <b>46.541</b> | <b>43.301</b> |
| Starvsfólk í fœstum starvi | 100           | 97            |
| <b>Ársverk</b>             | <b>108</b>    | <b>102</b>    |

### 5. FÍGGJARÚTREIÐSLUR

| Upphæddir í t. DKK                    | 2021          | 2020          |
|---------------------------------------|---------------|---------------|
| Úrslit dótturfeløg                    | 1.849         | 1.557         |
| Rentur, lán og bankaskuld             | 17.790        | 17.989        |
| Stovningarkostnaðir, provisióinir     | 2.184         | 2.710         |
| Órealiseraður kursvinningur ella -tap | 15.108        | -19.644       |
| Órealiserað jøvning á avleidd amboð   | -22.862       | 21.636        |
| Annar rentukostnaður                  | 2.103         | -957          |
| <b>Tilsamans</b>                      | <b>16.171</b> | <b>23.290</b> |

## Notur 6-7

### 6. SKATTUR AV ÁRSÚRSLITI

| Upphæddir í t. DKK  | 2021           | 2020           |
|---|----------------|----------------|
| Broyting í útsettum skatti                                    | -10.452        | -11.779        |
| <b>Skattur í árinum sambært rakstrarroknskapi</b>             | <b>-10.452</b> | <b>-11.779</b> |
| Avsett til útsettan skatt 01.01                               | -2.734         | -1.419         |
| Broyting í útsettum skatti í rakstrarroknskapi                | -10.452        | -11.779        |
| Broyting í útsettum skatti avleidd amboð beinleiðis í eginogn | -17.031        | 10.463         |
| <b>Avsett til útsettan skatt 31.12</b>                        | <b>-30.217</b> | <b>-2.734</b>  |

### 7. MATERIELL STØÐISOGN

| Upphæddir í t. DKK                   | Býtisvirkir      | Bygningar      | Rakstrargögn    | Tils. 2021       | 2020             |
|--------------------------------------|------------------|----------------|-----------------|------------------|------------------|
| Útveganarvirði primo                 | 1.381.782        | 118.718        | 212.622         | 1.713.122        | 1.568.110        |
| Tilgongd í árinum                    | 144.947          | 7.574          | 26.134          | 178.656          | 155.811          |
| Frágongd í árinum                    | 0                | 0              | -1.353          | -1.353           | -1.732           |
| <b>Útveganarvirði ultimo</b>         | <b>1.526.729</b> | <b>126.292</b> | <b>237.403</b>  | <b>1.890.425</b> | <b>1.722.189</b> |
| Av- og niðurskriving primo           | -591.436         | -39.009        | -173.693        | -804.138         | -764.072         |
| Avskrivningar í árinum               | -39.149          | -2.937         | -15.645         | -57.731          | -50.866          |
| Afturförðar avskrivningar            | 0                | 0              | 1.353           | 1.353            | 1.732            |
| <b>Av- og niðurskriving ultimo</b>   | <b>-630.585</b>  | <b>-41.946</b> | <b>-187.984</b> | <b>-860.515</b>  | <b>-813.205</b>  |
| <b>Roknskaparligt virði ultimo</b>   | <b>896.144</b>   | <b>84.346</b>  | <b>49.419</b>   | <b>1.029.910</b> | <b>908.984</b>   |
| Roknskaparligt virði ultimo 2020     | 790.346          | 79.709         | 38.929          | 908.984          |                  |
| <b>Arbeiði í gerð</b>                |                  |                |                 |                  |                  |
| Arbeiði í gerð primo                 | 158.419          | 0              | 6.561           | 164.980          | 140.841          |
| Tilgongd til arbeiði í gerð í árinum | 87.394           | 16.910         | 15.403          | 119.707          | 163.660          |
| Liðug arbeiði færð til avskrivningar | -137.596         | -614           | -14.306         | -152.516         | -139.521         |
| <b>Arbeiði í gerð ultimo</b>         | <b>108.217</b>   | <b>16.296</b>  | <b>7.658</b>    | <b>132.171</b>   | <b>164.980</b>   |
| Arbeiði í gerð ultimo 2020           | 158.419          | 0              | 6.561           | 164.980          |                  |
| <b>Støðisogn ultimo</b>              | <b>1.004.361</b> | <b>100.642</b> | <b>57.077</b>   | <b>1.162.081</b> | <b>1.073.964</b> |
| Støðisogn ultimo 2020                | 948.765          | 79.709         | 45.490          | 1.073.964        |                  |

## Notur 8-10

### 8. KAPITALPARTAR Í ATKNYTTUM VIRKJUM

| Upphæddir í t. DKK              | 31.12.21      | 31.12.20      |
|---------------------------------|---------------|---------------|
| Útveganarvirði primo            | 29.000        | 29.000        |
| <b>Útveganarvirði ultimo</b>    | <b>29.000</b> | <b>29.000</b> |
| Úrslit atknýtt virki primo      | 1.250         | 4.954         |
| Úrslit atknýtt virki í árinum   | -1.849        | -1.557        |
| Javning avleidd fíggarlig amboð | 2.597         | -2.147        |
| Úrslit atknýtt virki ultimo     | -3.069        | 1.250         |
| <b>Bókað virði ultimo</b>       | <b>25.931</b> | <b>30.250</b> |

#### ATKNÝTT VIRKI:

| Upphæddir í t. DKK         | Ognarpartur | Eginogn | Ársúrlit | Innroknað virði |
|----------------------------|-------------|---------|----------|-----------------|
| P/F Vindfelagið í Húsahaga | 100%        | 14.317  | -1.483   | 14.317          |
| P/F Vindfelagið í Neshaga  | 100%        | 11.614  | -366     | 11.614          |

### 9. KAPITALPARTAR Í ASSOSIERAÐUM VIRKI

| Upphæddir í t. DKK        | 31.12.21     | 31.12.20     |
|---------------------------|--------------|--------------|
| Bókað virði primo         | 2.750        | 2.750        |
| <b>Bókað virði ultimo</b> | <b>2.750</b> | <b>2.750</b> |

#### ASSOSIERAÐ VIRKI:

| Upphæddir í t. DKK            | Ognarpartur | Eginogn | Ársúrlit | Innroknað virði |
|-------------------------------|-------------|---------|----------|-----------------|
| P/F Fjarhitafelagið, Tórshavn | 50%         | 60.999  | -1.949   | 2.750           |

Eingin roknskapur hjá P/F Fjarhitafelagið fyriliggur fyri 2021 - upplýstu tøluni eru fyri 2020.

### 10. LÁN VEITT DÓTTURFELØGUM

| Upphæddir í t. DKK         | Áramál | Høvuðs-stólur  | Salda 31.12.21 | Avdráttur komandi ár | Salda um 5 ár |
|----------------------------|--------|----------------|----------------|----------------------|---------------|
| P/F Vindfelagið í Húsahaga | 12 ár  | 75.000         | 46.136         | 6.164                | 13.915        |
| P/F Vindfelagið í Neshaga  | 10 ár  | 28.175         | 14.862         | 2.843                | 0             |
| <b>Tilsamans</b>           |        | <b>103.175</b> | <b>60.998</b>  | <b>9.007</b>         | <b>13.915</b> |

## Notur 11-13

### 11. AVLEIDD FÍGGJARLIG AMBOÐ

|                        | Ogn<br>31.12.21 | Skuld<br>31.12.21 | Samlað<br>31.12.21 | 31.12.20       |
|------------------------|-----------------|-------------------|--------------------|----------------|
| Upphæddir í t. DKK     |                 |                   |                    |                |
| Pristrygging olja      | 40.438          | 0                 | 40.438             | -17.318        |
| Pristrygging gjaldoyra | 3.948           | -6.203            | -2.255             | -35.879        |
| Rentutrygging          | 4.894           | -26.636           | -21.743            | -22.833        |
| <b>Tilsamans</b>       | <b>49.279</b>   | <b>-32.839</b>    | <b>16.440</b>      | <b>-76.030</b> |

Avleidd figgjarlig amboð eru nýtt at tryggja rentugjaldingar og gjaldoyrakurs á lánum, umframt prísstöði og gjaldoyrakurs á oljukeypi. Virðini í notuni omanfyri koma fram sum munurinn millum amboðini á statusdegnum í mun til tað roknaða framtíðarvirði.

### 12. VØRU- OG TÆNASTUÁOGN

| Upphæddir í t. DKK      | 31.12.21       | 31.12.20       |
|-------------------------|----------------|----------------|
| Elskudrarar             | 121.358        | 110.044        |
| Aðrir skuldarar         | 4.165          | 2.515          |
| Niðurskrivað upp á áogn | -3.596         | -3.338         |
| <b>Tilsamans</b>        | <b>121.927</b> | <b>109.222</b> |

### 13. EGINOGN

| Upphæddir í t. DKK                          | Innskot      | Grunnur til avleidd figgjaramboð | Tiltaksgrunnur til uppskriving innaravirðis-háttur | Flutt úrslit   | Tilsamans      |
|---|--------------|----------------------------------|--|----------------|----------------|
| Eginognaruppgerð 01.01.20 - 31.12.20        |              |                                  |  |                |                |
| Salda pr. 01.01.20                          | 4.140        | -21.240                          | 4.954  | 568.436        | 556.291        |
| Broyting í javning avleidd figgjarlig amboð | 0            | -31.394                          | -2.147   | 0              | -33.541        |
| Skattur av eginognarpostum                  | 0            | 10.463                           | 0  | 0              | 10.463         |
| Úrslit í dótturfeløgum                      | 0            | 0                                | -1.557   | 1.557          | 0              |
| <b>Ársúrslit</b>                            | <b>0</b>     | <b>0</b>                         | <b>0</b>   | <b>30.283</b>  | <b>30.283</b>  |
| <b>Salda pr. 31.12.20</b>                   | <b>4.140</b> | <b>-42.170</b>                   | <b>1.250</b>                                       | <b>600.276</b> | <b>563.496</b> |
| Eginognaruppgerð 01.01.21 - 31.12.21        |              |                                  |  |                |                |
| Salda pr. 01.01.21                          | 4.140        | -42.170                          | 1.250  | 600.276        | 563.496        |
| Javning flutt úrslit undanfarin ár          | 0            | 0                                | -5.066   | 6.179          | 1.113          |
| Broyting í javning avleidd figgjarlig amboð | 0            | 72.560                           | 2.597  | 0              | 75.157         |
| Skattur av eginognarpostum                  | 0            | -17.031                          | 0  | 0              | -17.031        |
| Úrslit í dótturfeløgum                      | 0            | 0                                | -1.849   | 1.849          | 0              |
| Flutt grunn til úrslit                      | 0            | 0                                | 3.069  | -3.069         | 0              |
| <b>Ársúrslit</b>                            | <b>0</b>     | <b>0</b>                         | <b>0</b>   | <b>7.421</b>   | <b>7.421</b>   |
| <b>Salda pr. 31.12.21</b>                   | <b>4.140</b> | <b>13.358</b>                    | <b>0</b>   | <b>612.657</b> | <b>630.155</b> |

## Notur 14-15

### 14. SKYLDUR

| Upphæddir í t. DKK       | Skyldug renta | Avdráttur fyrsta árið | Restskuld eftir 5 ár | Skuld tilsamans 31.12.21 | Skuld tilsamans 31.12.20 |
|--------------------------|---------------|-----------------------|----------------------|--------------------------|--------------------------|
| Skuld til figgjarstovnar | 982           | 0                     | 816.783              | 816.783                  | 974.702                  |
| <b>Tilsamans</b>         | <b>982</b>    | <b>0</b>              | <b>816.783</b>       | <b>816.783</b>           | <b>974.702</b>           |

Eingin avdráttur er fyrsta árið, og verandi lániavtala fellur til gjaldingar innan í miðal 6,3 ár.

### 15. NETÚRSLIT Á ØKIR

| Upphæddir í t. DKK          | Inntøkur       | Olja     | Tilfar         | Lønir          | Avskrivning    | Rentur         | Skattur        | Tilsamans      |
|-----------------------------|----------------|----------|----------------|----------------|----------------|----------------|----------------|----------------|
| Koblingastøðir              | -1.639         | 0        | -1.084         | -11            | -13.445        | 0              | 0              | -16.179        |
| Býtisvirkir                 | -1.080         | 0        | -9.533         | -17.565        | -29.014        | 0              | 0              | -57.193        |
| Innlegging                  | 3.900          | 0        | -1.943         | -5.972         | -3.595         | 0              | 0              | -7.610         |
| Verkfrøði                   | 45             | 0        | -1.525         | -4.495         | -3.123         | 0              | 0              | -9.098         |
| Tøkni                       | 120            | 0        | -468           | -2.002         | -174           | 0              | 0              | -2.524         |
| <b>Net uttan fyrisiting</b> | <b>1.346</b>   | <b>0</b> | <b>-14.554</b> | <b>-30.044</b> | <b>-49.351</b> | <b>0</b>       | <b>0</b>       | <b>-92.603</b> |
| Fyrisiting                  | 170.239        | 0        | -18.716        | -16.497        | -8.380         | -16.171        | -10.452        | 100.024        |
| <b>Netúrslit</b>            | <b>171.586</b> | <b>0</b> | <b>-33.270</b> | <b>-46.541</b> | <b>-57.731</b> | <b>-16.171</b> | <b>-10.452</b> | <b>7.421</b>   |

## Nota 16

## 16. NETYVIRLIT

|                           | Fugloy    | Svínoy    | Víðoy      | Borðoy       | Kunoy     | Kalsoy     | Eysturoy     | Vágoy        | Streymoy      | Mykines   | Nólsoy     | Koltur   | Hestoy    | Sandoy     | Skúvoy    | Stóra Dímun | Suðuroy      | Tilsamans          |
|---------------------------|-----------|-----------|------------|--------------|-----------|------------|--------------|--------------|---------------|-----------|------------|----------|-----------|------------|-----------|-------------|--------------|--------------------|
| <b>TRANSFORMARASTØÐIR</b> |           |           |            |              |           |            |              |              |               |           |            |          |           |            |           |             |              |                    |
| 6kV                       | 1         |           |            | 1            |           |            |              |              |               |           |            |          |           |            |           |             |              | 2 stk.             |
| 10kV                      |           | 1         | 9          | 45           | 4         | 8          |              |              | 88            |           | 1          |          |           | 25         |           |             | 57           | 238 stk.           |
| 20kV                      |           |           |            | 3            |           |            | 143          | 38           | 113           |           |            |          | 1         |            |           |             | 18           | 316 stk.           |
| 60kV                      |           |           |            | 2            |           |            | 4            |              | 6             |           |            |          |           |            |           |             |              | 12 stk.            |
| <b>Samtals</b>            | <b>1</b>  | <b>1</b>  | <b>9</b>   | <b>51</b>    | <b>4</b>  | <b>8</b>   | <b>147</b>   | <b>38</b>    | <b>207</b>    |           | <b>1</b>   |          | <b>1</b>  | <b>25</b>  |           |             | <b>75</b>    | <b>568 stk.</b>    |
| <b>TRANSFORMARAR</b>      |           |           |            |              |           |            |              |              |               |           |            |          |           |            |           |             |              |                    |
| 6kV                       | 2         |           |            | 2            |           |            |              |              |               |           |            |          |           |            |           |             |              | 4 stk.             |
| 10kV                      |           | 1         | 13         | 65           | 4         | 8          |              |              | 107           |           | 1          |          |           | 31         |           |             | 80           | 310 stk.           |
| 20kV                      |           |           |            | 4            |           |            | 192          | 59           | 150           |           |            |          | 1         | 3          |           |             | 25           | 434 stk.           |
| 60kV                      |           |           |            | 4            |           |            | 7            |              | 18            |           |            |          |           |            |           |             |              | 29 stk.            |
| <b>Samtals</b>            | <b>2</b>  | <b>1</b>  | <b>13</b>  | <b>75</b>    | <b>4</b>  | <b>8</b>   | <b>199</b>   | <b>59</b>    | <b>275</b>    |           | <b>1</b>   |          | <b>1</b>  | <b>34</b>  |           |             | <b>105</b>   | <b>777 stk.</b>    |
| <b>KAÐALSKÁP</b>          |           |           |            |              |           |            |              |              |               |           |            |          |           |            |           |             |              |                    |
| 0,4kV                     | 15        | 26        | 87         | 530          | 32        | 34         | 1.694        | 563          | 2.520         | 7         | 41         |          | 10        | 232        | 11        | 1           | 896          | 6.699 stk.         |
| <b>LINJUR OG KAÐALAR</b>  |           |           |            |              |           |            |              |              |               |           |            |          |           |            |           |             |              |                    |
| 60kV linja                |           |           |            | 1,1          |           |            | 37,8         |              | 37,8          |           |            |          |           |            |           |             |              | 76,7 km            |
| 60kV kaðal                |           |           |            | 20,2         |           |            | 42,2         |              | 44,7          |           |            |          |           |            |           |             | 11,3         | 118,4 km           |
| 20kV linja                |           |           |            |              |           |            | 32,2         | 0,6          | 46,7          |           |            |          |           |            |           |             | 9,6          | 89,1 km            |
| 20kV kaðal                |           |           |            | 9,9          |           |            | 257,7        | 58,5         | 187,5         |           |            |          | 0,6       | 0,6        |           |             | 64,8         | 579,5 km           |
| 10kV linja                |           | 3,1       | 10,0       | 11,0         | 5,4       | 0,3        |              |              | 1,1           |           |            |          |           |            |           |             | 12,5         | 43,4 km            |
| 10kV kaðal                |           | 0,6       | 21,5       | 48,8         | 6,4       | 17,8       |              |              | 103,5         | 1,6       |            |          |           | 50,7       |           |             | 87,5         | 338,3 km           |
| 6kV linja                 | 2,2       |           |            | 6,2          |           |            |              |              |               |           |            |          |           |            |           |             |              | 8,4 km             |
| 6kV kaðal                 | 0,2       |           |            | 0,0          |           |            |              |              |               |           |            |          |           |            |           |             |              | 0,2 km             |
| 0,4kV linja               |           |           |            |              |           |            |              |              |               |           |            |          |           |            |           |             |              | 0,0 km             |
| 0,4kV kaðal               | 1,1       | 4,3       | 11,9       | 67,1         | 3,5       | 3,9        | 227,8        | 70,0         | 324,2         | 0,5       | 3,7        | 0,4      | 0,9       | 31,6       | 0,9       | 0,1         | 108,3        | 860,1 km           |
| <b>MÁLARAR</b>            |           |           |            |              |           |            |              |              |               |           |            |          |           |            |           |             |              |                    |
| Fjaravlisnir              | 64        | 83        | 297        | 2.707        | 99        | 136        | 5.913        | 1.776        | 12.265        | 57        | 182        | 4        | 43        | 876        | 54        | 6           | 2.994        | 27.556 stk.        |
| Ikki fjaravlisnir         | 0         | 0         | 0          | 4            | 0         | 0          | 1            | 1            | 8             | 0         | 0          | 0        | 0         | 1          | 0         | 0           | 4            | 19 stk.            |
| <b>Málarar tils./øki</b>  | <b>64</b> | <b>83</b> | <b>297</b> | <b>2.711</b> | <b>99</b> | <b>136</b> | <b>5.914</b> | <b>1.777</b> | <b>12.273</b> | <b>57</b> | <b>182</b> | <b>4</b> | <b>43</b> | <b>877</b> | <b>54</b> | <b>6</b>    | <b>2.998</b> | <b>27.575 stk.</b> |
| Vækstur 2021              | 0         | 3         | 5          | 97           | 10        | 3          | 270          | 94           | 835           | 0         | 5          | 0        | 0         | 31         | 0         | 1           | 46           | 1.400 stk.         |

## Notur 17-19

## 17. VEÐSETINGAR OG AÐRAR SKYLDUR

Víst verður til ársfrásøgnina hjá Eifelagnum SEV, har veðsetingar og aðrar møgular skyldur framganga.

## 18. REGULERINGAR

| Upphæddir í t. DKK  | 2021          | 2020          |
|---|---------------|---------------|
| Úrslit dótturfeløg  | 1.849         | 0             |
| Rentukostnaðir  | 19.125        | 19.741        |
| Órealiseraðir rentukostnaðir og javning av figgjarligum amboðum | -4.802        | 1.992         |
| Avskrivningar   | 57.731        | 49.133        |
| Javning rentuswappur dótturfelag yvir kapitalpartar og eginogn  | 0             | -2.147        |
| Skattur   | 10.452        | 11.779        |
| <b>Tilsamans</b>  | <b>84.354</b> | <b>80.498</b> |

## 19. ÚTGREINING STØÐISOGN BÝTISVIRKIR

| Upphæddir í t. DKK | 2021           | 2020           |
|--------------------|----------------|----------------|
| Koblingastøðir     | 354.308        | 298.025        |
| Býtisvirkir        | 541.837        | 492.321        |
| <b>Tilsamans</b>   | <b>896.144</b> | <b>790.346</b> |



**SEV**

Landavegur 92  
Postboks 319  
FO-110 Tórshavn

+298 34 68 00  
[www.sev.fo](http://www.sev.fo)  
[sev@sev.fo](mailto:sev@sev.fo)

Roknskaparár: 01.01-31.12  
V-tal: 331538